



FOLKETINGET

Beløbsordningen og de offentlige finanser

Økonomisk chefkonsulent Kathrine Lange

Dagsorden

1. Beløbsordningen og introduktion
2. Hvor mange ekstra personer vil der komme?
3. Hvor meget vil de bidrage med pr. mand?
4. Hvad nu: Det videre arbejde



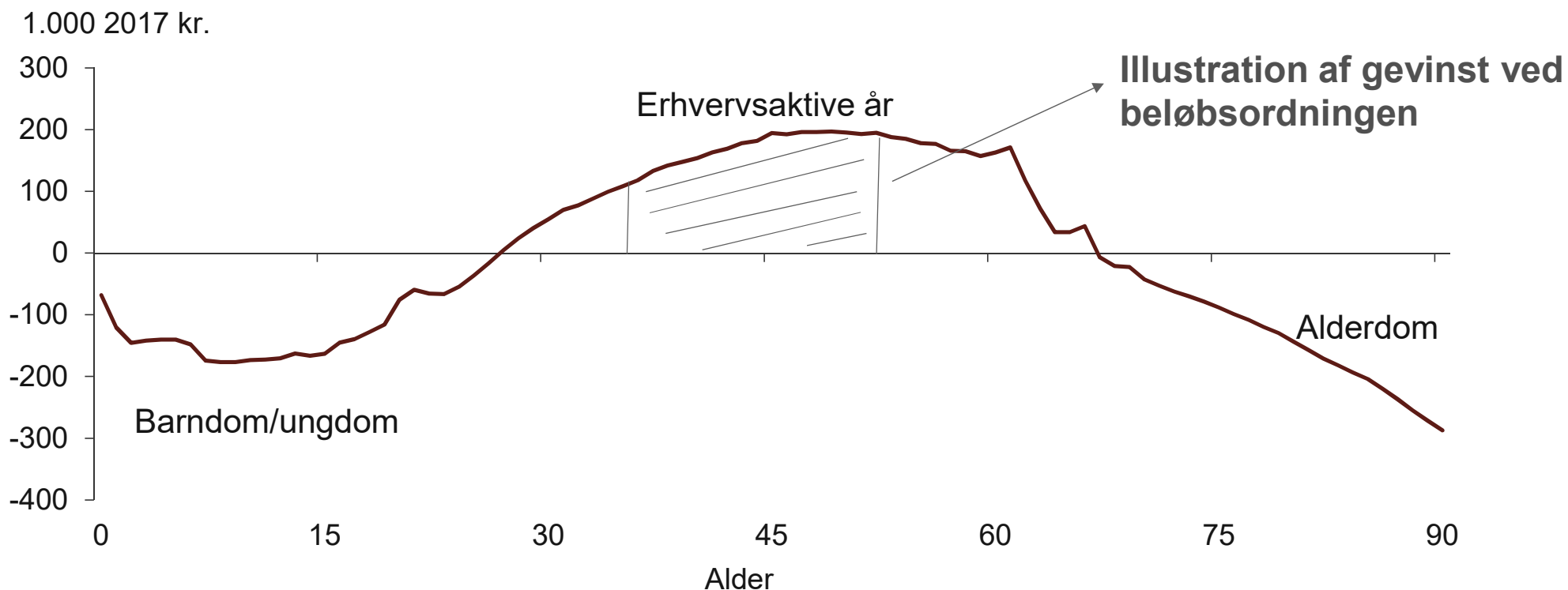
Beløbsordningen

- Rettet mod borgere uden for Norden samt EU- og EØS-landene
- Årsløn på minimum 436.000 kroner (2020-niveau)
- Ansættelsen skal være i overensstemmelse med sædvanlige løn- og ansættelsesvilkår



I de erhvervsaktive år bidrager befolkningen typisk til de offentlige finanser

Gennemsnitligt nettobidrag for person med dansk oprindelse til offentlig saldo i 2017



Kilde: Indvandreres nettobidrag til de offentlige finanser 2017. Det gennemsnitlige bidrag til den offentlige saldo i 2017 fra en person med dansk oprindelse.

Hvordan påvirker en ændring af beløbsgrænsen de offentlige finanser?

Folketingsvar 17 fra december 2019

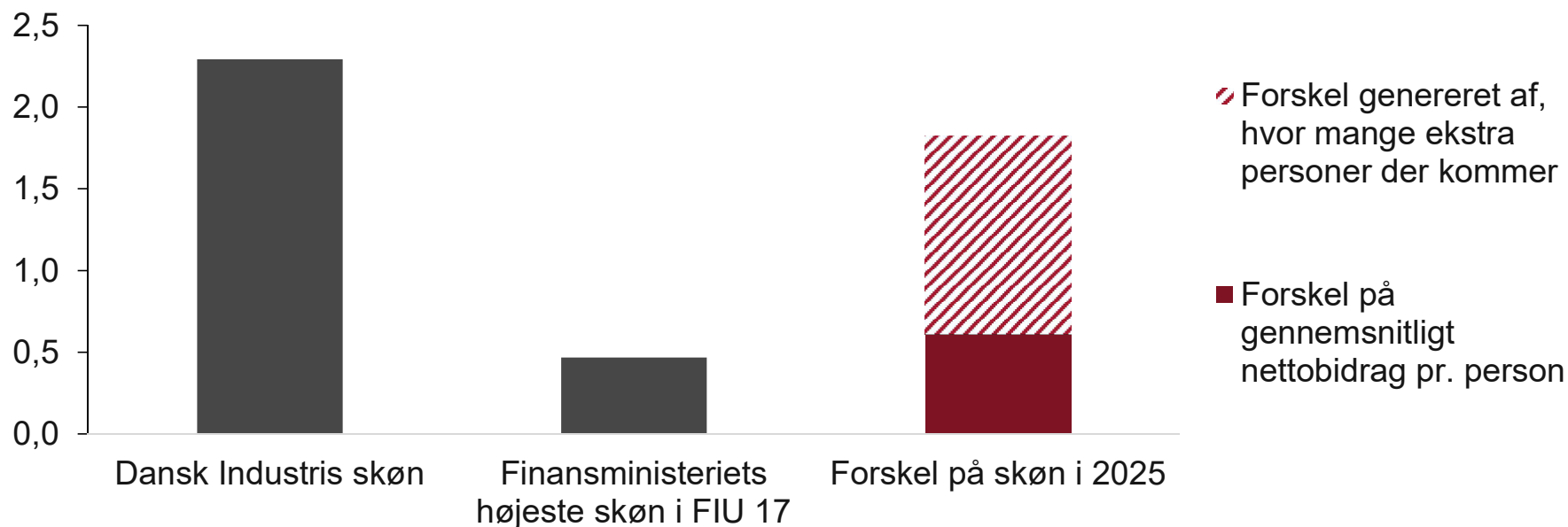
Dansk Industris 2030-plan fra 2019



Dansk Industris skøn er knap 5 gange større end Finansministeriets

Finansministeriets vurdering af effekten for den offentlige saldo i 2025 af at sænke beløbsgrænsen med 100.000 kr. samt effekten ved anvendelse af Dansk Industris metode i 2025

Mia. 2019 kr.



Kilde: Se figur 1 i bilag 229 FIU alm. del 23. juni 2020

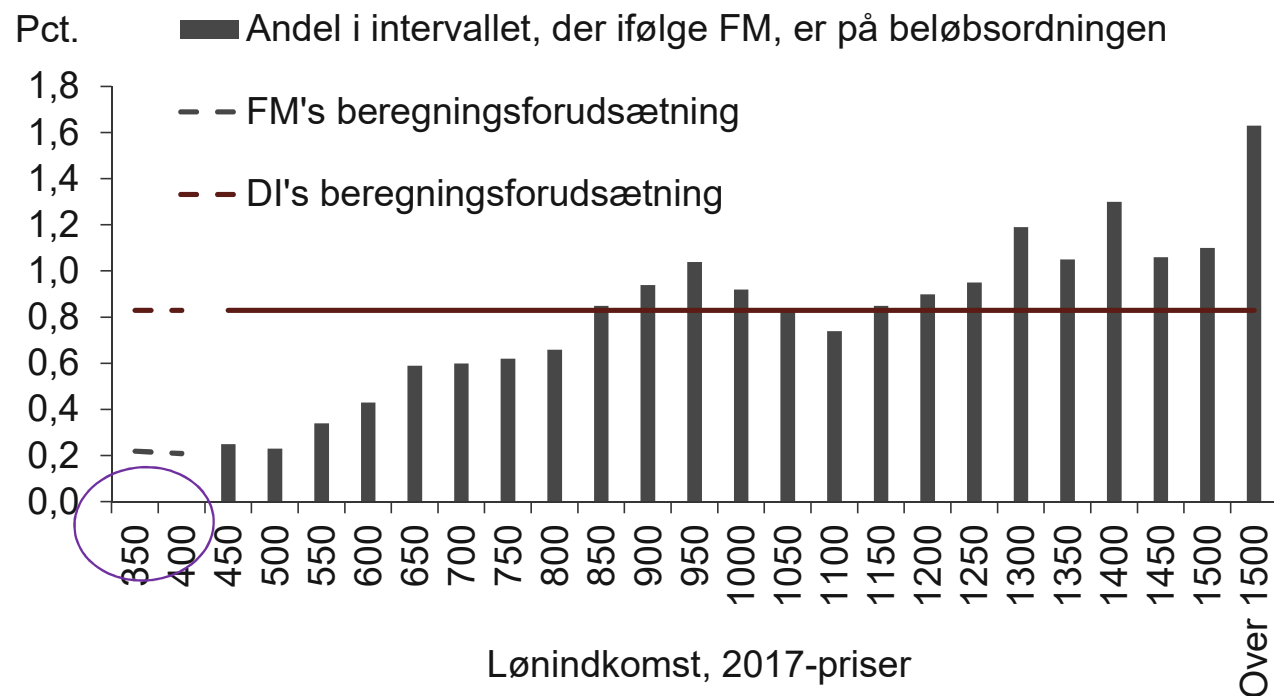
Dagsorden

1. Beløbsordningen og introduktion
2. Hvor mange ekstra personer vil der komme?
3. Hvor meget vil de bidrage med pr. mand?
4. Hvad nu: Det videre arbejde



Hvor mange ekstra personer kommer der?

Antal på beløbsordningen og fast-track ordningens beløbsspor som andel af samlet beskæftigelse



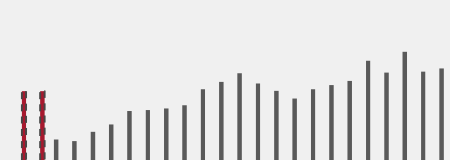
Kilde: Se figur 2 i bilag 229 FIU alm. del 23. juni 2020

Illustration af beregningsantagelser

Finansministeriet:



Dansk Industri:

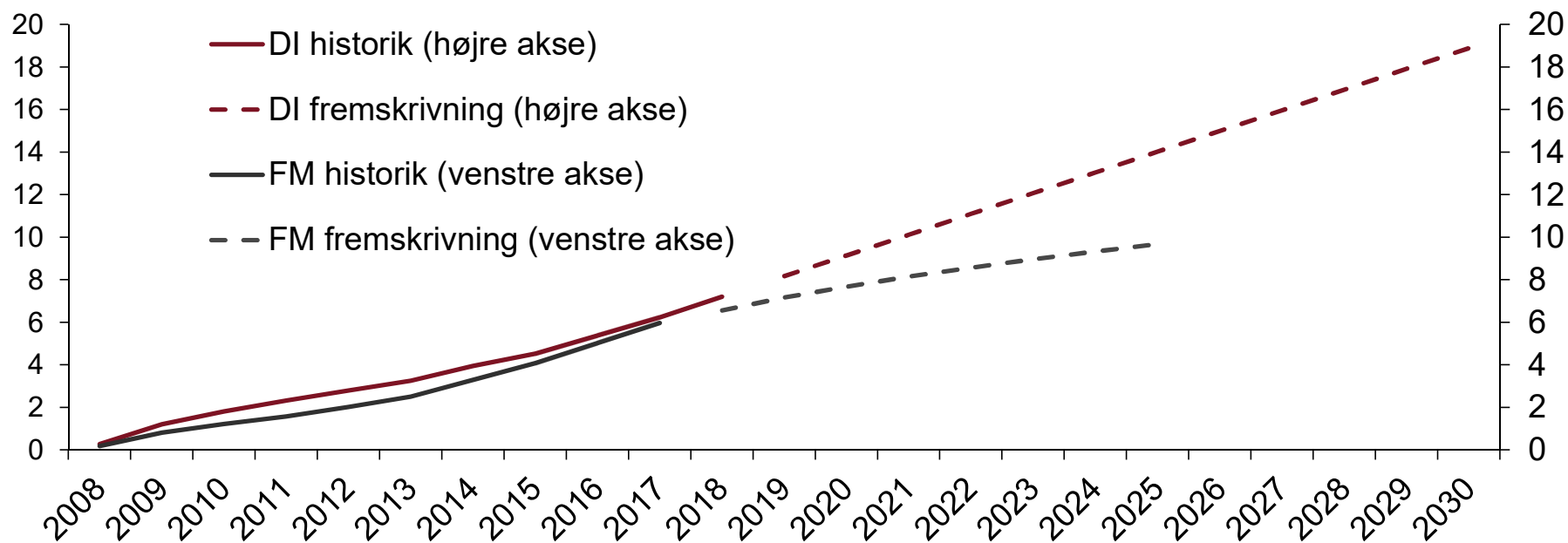


Dansk Industri forventer, at ordningen bliver dobbelt så populær

Finansministeriets og Dansk Industris fremskrivninger af antallet af beløbsordningen og fast-track ordningens beløbsspor under nuværende regler.

1.000 helårspersoner

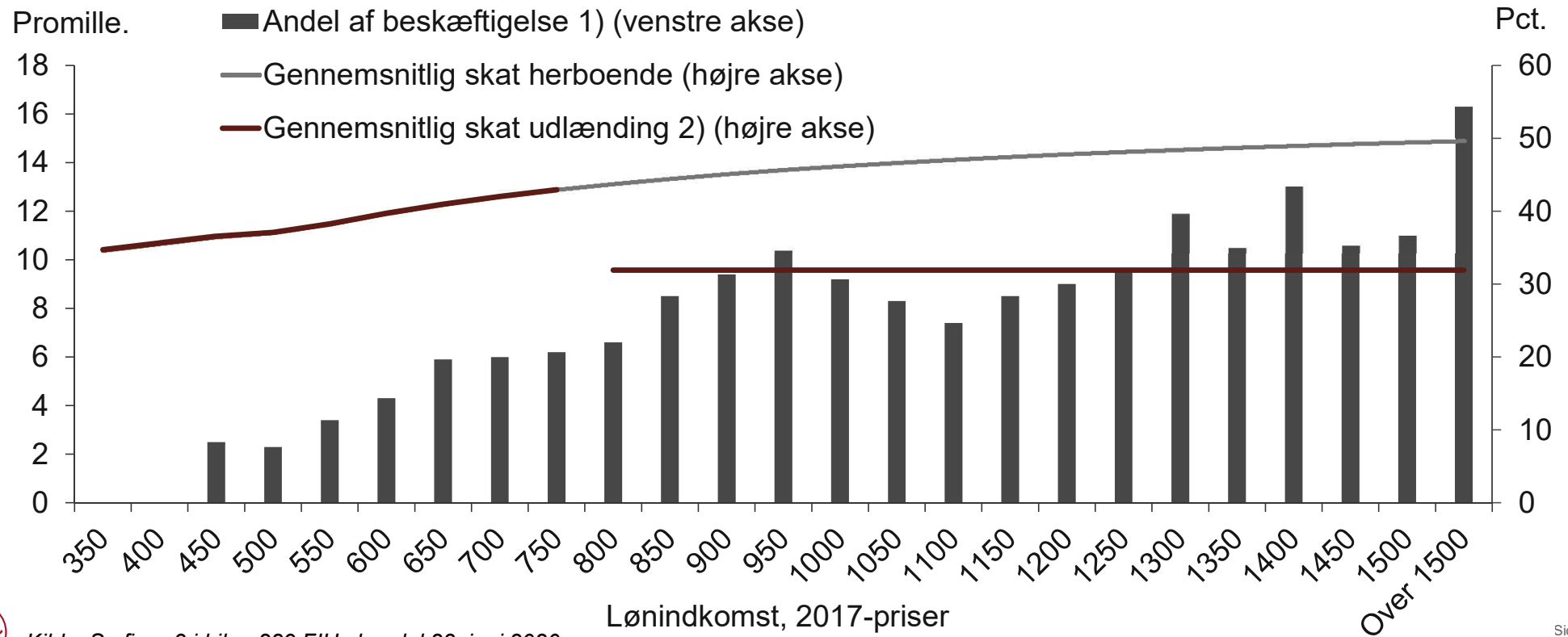
1.000 fuldtidsbeskæftigede



Kilde: "Metodenotat – beregningerne af arbejdsmarkedsforslagene i DI's 2030-plan", DI 2019 samt svar til Finansudvalgets spørgsmål nr. 17 (Alm. del) af 22. august 2019.

Beløbsordningen er mere udbredt blandt højtlønnede

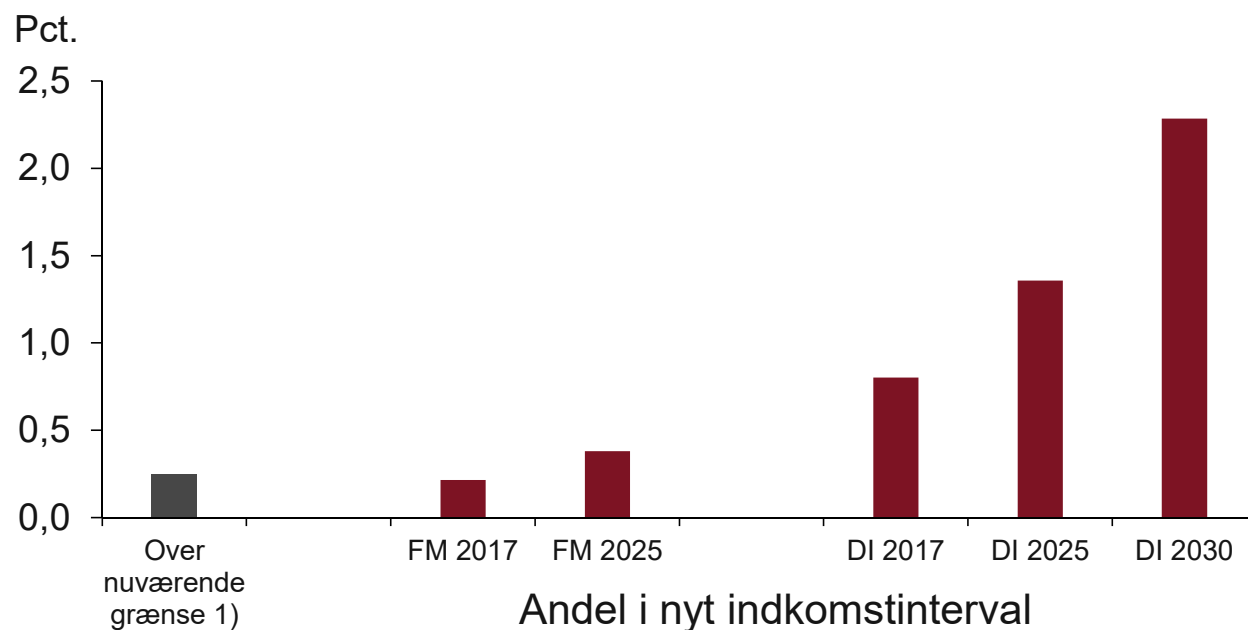
Antal på beløbsordning og fast-track ordningens beløbsspor som andel af samlet beskæftigelse i 2017 samt gennemsnitlig skat for en herboende samt en person, der opfylder kravene i forskerordningen



Kilde: Se figur 3 i bilag 229 FIU alm. del 23. juni 2020

DI: Anden adfærd end lige over beløbsgrænsen

Andel af beskæftigede på beløbsordningen



Kilde: Se figur 8 i bilag 229 FIU alm. del 23. juni 2020



De effekter, som FM lægger til grund for skønnet, forekommer mere underbyggede end DI's

Dog også tekniske problemer ved FM's metode

Dagsorden

1. Beløbsordningen og introduktion
2. Hvor mange ekstra personer vil der komme?
3. **Hvor meget vil de bidrage med pr. mand?**
4. Hvad nu: Det videre arbejde



DI regner med et større gennemsnitligt nettobidrag

Forudsætning om nettobidrag fra den enkelte

Gennemsnitligt nettobidrag	FM lavt skøn	FM højt skøn	DI
Kr. 2019-priser	86.000	168.000	229.000
Øre pr. kroners indkomst	23	45	61



Folketinget

Nettobidrag til offentlig saldo

=

Merindtægter

–

Merudgifter

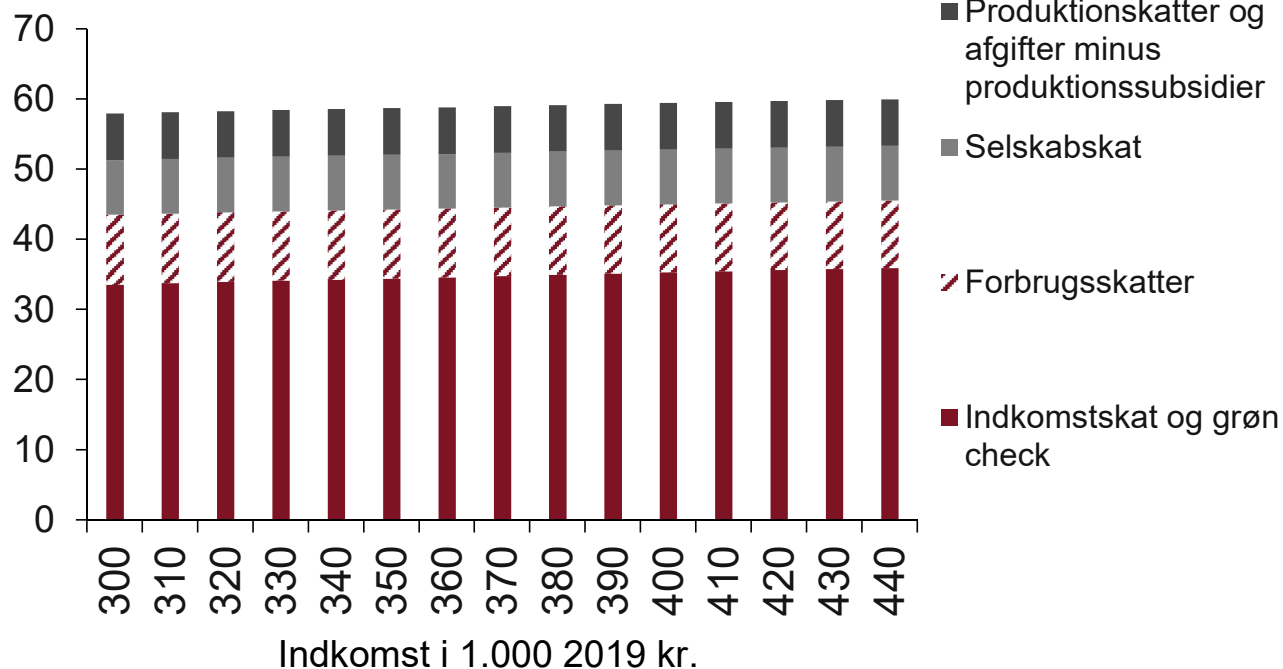
Først ser vi på DI's forudsætning



De økonomiske konsulenters beregninger

Indtægter – skatter og afgifter fra ekstra produktion

Øre pr. kronens løn



Kilde: Se figur 11 i bilag 229 FIU alm. del 23. juni 2020

Nettobidrag

= Indtægter – Udgifter


Indtægter udgør knap 60 øre pr. krone

Det betyder, at nettobidraget må være mindre end 60 øre pr. krone

Så ser vi på FM's metode



FM tager udgangspunkt i denne



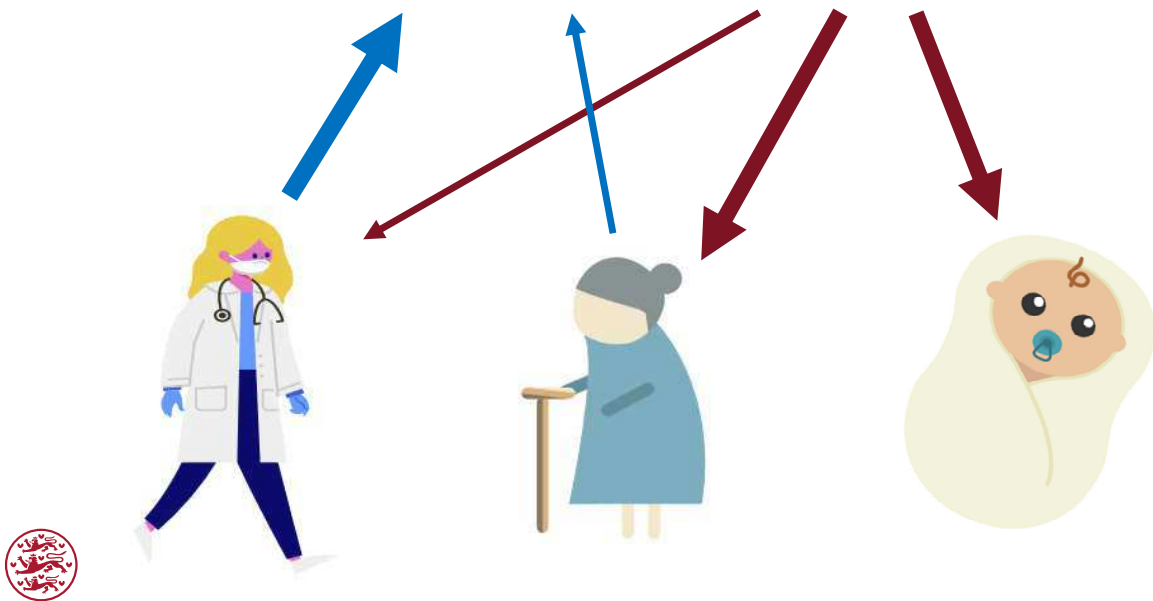
Folketinget

De økonomiske konsulenter:

Metoden kunne korrigeres, når det er en ændring af beløbsgrænsen, der skal ses på

Alle offentlige udgifter og indtægter fordeles på personer med bopæl

Saldo = Indtægter – Udgifter



MEN:

Ikke alle udgifter og indtægter i et år kan henføres til personer (med bopæl) i året?

Nogle indtægter og udgifter kommer først senere

Fordelingsnøgler

Fordeling af moms og afgifter



Fordelingen af selskabsskat –
balancen mellem privat og offentlig
sektor forskydes



**Fordelingsnøgler
kunne korrigeres**

FM regner reelt set ikke med en påvirkning

” Praksis på området er, at der pga. betydelig usikkerhed samt manglende empirisk grundlag ikke indregnes hverken positive eller negative beskæftigelsesvirkninger af ændringer i internationale rekrutteringsordninger, med undtagelse af forskerordningen. Der blev således heller ikke medregnet hverken mindre- eller merindtægter, da man sidst forhøjede beløbsordningen ”

Kilde: svar på spørgsmål nr. 41 på L1, Finansudvalget 2019-20



Folketinget

De økonomiske konsulenter:

Forskellige forslag bør behandles på samme måde

Det mest sandsynlige er ikke nul kr.

Dagsorden

1. Beløbsordningen og introduktion
2. Hvor mange ekstra personer vil der komme?
3. Hvor meget vil de bidrage med pr. mand?
4. **Hvad nu: Det videre arbejde**



Ny rapport fra FM indikerer flere problemer med FIU 17

Der var 5.967 helårspersoner på beløbsordningen i 2017



Der var 8.000 helårspersoner på beløbsordningen i 2017



Danmarks Statistik har siden beregningerne foretaget til FIU 17 trukket dette datasæt tilbage på grund af fejl, idet der for nogle kategorier for opholdsgrundlag er kategoriseret forkert

Kilde: E-mail til de økonomiske konsulenter d. 1. juli 2020



Det videre arbejde

Ubesvarede spørgsmål:

- Hvor mange er der egentlig på beløbsordningen?
- Hvad er den samlede gevinst?
- Hvor mange er der omkring beløbsgrænsen – der skal tages hensyn til pensionsindbetalinger
- Indtægter fra fremtidige pensionsudbetalinger





FOLKETINGET

Tak for ordet

Kathrine Lange

Økonomisk chefkonsulent

Tlf. 33 37 33 23

E-mail: Kathrine.lange@ft.dk