



FOLKETINGET

EU-note

Til orientering af Europaudvalget og Finansudvalget

Kommissionens reviderede forslag til den flerårige finansielle ramme (MFF) for 2021-2027 samt tilknyttede genopretningsfond

15. juni 2020

Sammenfatning

Kommissionen har den 27. maj 2020 fremsat det reviderede forslag til den flerårige finansielle ramme (MFF) for 2021-2027 og forslag til en tilknyttet genopretningsfond i lyset af covid-19.

Kommissionen foreslår et samlet niveau for den reviderede MFF på 1.100 mia. euro i forpligtigelser og 1.103,5 mia. euro i betalinger (begge i 2018-priser). Udgangspunktet har været det tidligere kompromisforslag fra den faste formand for Det Europæiske Råd, Charles Michel, fra den 14. februar 2020.

I tilknytning til MFF-forslaget har Kommissionens fremsat et forslag om en genopretningsfond på 750 mia. euro, hvoraf 500 mia. euro skal fordeles i tilskud via forskellige EU-programmer og instrumenter mv. De resterende 250 mia. euro skal være til rådighed for EU-landene i form af lån.

Kommissionen vil finansiere de 750 mia. euro ved at optage lån på kapitalmarkederne med sikkerhed i EU-budgettet. Det fælles EU-lån skal først afvikles fra den næste MFF-periode og er spredt ud over en 30 årig tids-horisont (2028-2058).

Kommissionens forslag skal drøftes af EU's stats- og regeringschefer på videokonferencen den 19. juni, men forventninger er dog, at der vil blive indkaldt til yderligere møder i juli.

Kontaktperson
Martin Jørgensen
(3622)

Indledning

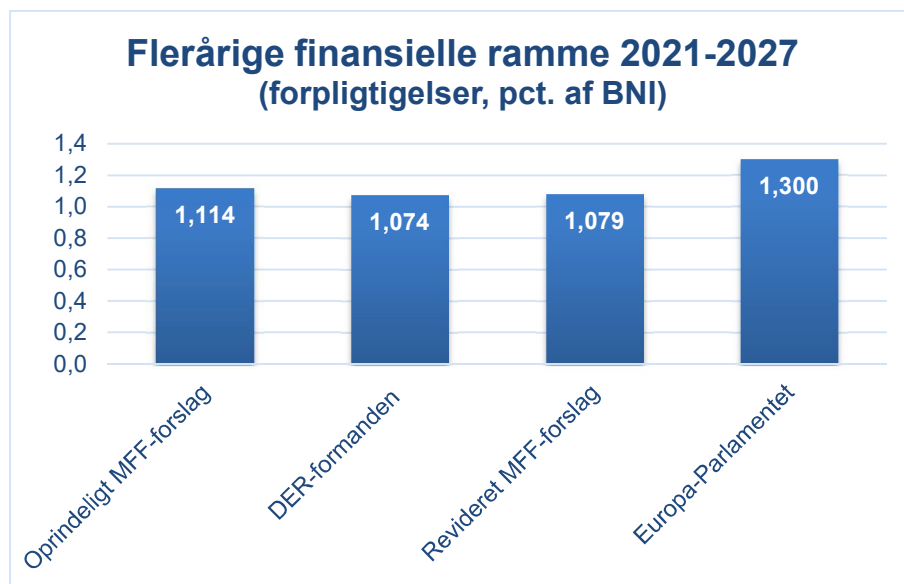
Kommissionen præsenterede den 27. maj 2020 forslaget til den reviderede flerårige finansielle ramme (MFF'en) 2021-2027 og forslaget til den tilhørende



genopretningsfond (genopretningsinstrumentet Next Generation EU), der skal bidrage til genopretningen af EU-landenes økonomier efter covid-19. Der er der dog tale om en større pakke af forslag, der bl.a. indeholder forslag til udmøntningen af midlerne under genopretningsfonden. Der er i alt forslag til 20 retsakter¹.

Overordnet udgiftsniveau

Kommissionens forslag til revideret MFF-ramme har et overordnet samlet niveau på 1.100 mia. euro (faste 2018-priser), hvilket svarer til 1,079 pct. af de 27 EU-landes bruttonationalindkomst (BNI)². Betalingerne er sat til 1.103,5 mia. euro, svarende til 1,082 pct. af BNI.



Selvom MFF-rammen ofte omtales i procent af BNI, så fastlægges den i nominelle tal. Det betyder også, at når MFF-rammen er vedtaget, så ændrer den sig ikke som følge af udviklingen i BNI i løbet af de syv år.

¹ Forslagene knyttet direkte til MFF'en omfatter selve det reviderede MFF- forslag 2021-2027 [KOM \(2020\) 443](#), forslag til genopretningsfond [KOM \(2020\) 441](#), forslag til ændring af ordningen for EU's egne indtægter [KOM \(2020\) 445](#) samt forslag til ændring af den nuværende MFF-ramme for 2014-2020 [KOM \(2020\) 446](#). Hertil kommer forslag om 16 sektorretsakter, som kan findes [her](#).

²) Kommissionen angiver ikke det reviderede MFF-forslag i procent af BNI pga. usikkerhed omkring den fremtidige udvikling i BNI. Angivelsen i procent af BNI er derfor baseret på de tidligere prognoser for BNI i perioden 2021-2027.



Fordelingen af MFF-rammen på hovedkategorier og de enkelte år i perioden 2021-2027 kan ses herunder (en detaljeret fordeling af MFF'en og genopretningsskuffonden på de enkelte programmer mv. kan ses i bilag I og II).

(mio. EUR i 2018-priser)

Forpligtelsesbevillinger	2021	2022	2023	2024	2025	2026	2027	I alt 2021-2027
1. Det indre marked, innovation og det digitale område	20 547	20 526	20 420	19 856	19 741	19 869	19 697	140 656
2. Samhørighed og værdier	48 746	50 067	51 442	53 462	54 903	56 833	59 007	374 460
2a. Økonomisk, social og territorial samhørighed	44 430	44 961	45 491	46 119	46 751	47 384	48 045	323 181
2b. Investeringer i konkurrenceevne, mennesker og værdier	4 316	5 106	5 951	7 343	8 152	9 449	10 962	51 279
3. Naturressourcer og miljø	55 272	52 280	51 571	50 716	49 827	49 059	48 307	357 032
Heraf: markedsrelaterede udgifter og direkte betalinger	38 571	38 026	37 528	36 919	36 319	35 730	35 154	258 247
4. Migration og grænseforvaltning	3 097	3 751	4 381	4 543	5 112	5 090	5 148	31 122
5. Modstandsdygtighed, sikkerhed og forsvar	2 222	2 285	2 332	2 414	3 131	3 370	3 669	19 423
6. Naboer og verden	15 245	15 051	14 857	14 665	14 471	14 280	14 136	102 705
7. Europæisk offentlig forvaltning	10 247	10 376	10 562	10 721	10 767	10 908	11 021	74 602
Heraf: institutionernes administrationsudgifter	7 978	8 050	8 178	8 280	8 259	8 339	8 396	57 480
FORPLIGTELSEBEVILLINGER I ALT	155 376	154 336	155 565	156 377	157 952	159 409	160 985	1 100 000
BETALINGSBEVILLINGER I ALT	156 047	157 169	158 063	158 063	158 062	158 063	158 062	1 103 529

Sammenlignet med kompromisforslaget fra Det Europæiske Råds (DER) faste formand fra februar 2020, er Kommissionens nye MFF-forslag 5,2 mia. euro højere målt i forpligtelser³ og 19,4 mia. euro højere målt i betalinger (begge målt i faste 2018-priser). Det er betalingerne, der har betydning for medlemslandenes bidrag til EU-budgettet. Hvis man ser på de særlige instrumenter, der ikke regnes med under MFF-rammen, så udgør de 47 mia. euro, hvilket er 23,9 mia. euro mere end i DER-formandens kompromisforslag.

Hvis niveauet i det reviderede MFF-forslag sammenlignes med Kommissionens oprindelige forslag fra maj 2018, er der tale om et fald på 34,6 mia. euro i forpligtelser og 1,3 mia. euro i betalinger.

³ Forpligtelsesbevillinger er juridiske forpligtelser om betalinger, som kan strække sig over flere år, mens betalingsbevillingerne er de faktiske betalinger, som EU kan gennemføre i et givent år. Betalingerne udspringer af forpligtelser fra det aktuelle eller tidligere år. Hvis der er tale om udgifter, der skal afholdes det samme år, vil forpligtelser og betalinger være identiske.



Budgetkategori <i>Beløb i mia. euro, faste 2018-priser</i>	MFF 2014- 2020 ¹	Kom- missio- nens MFF- forslag	DER- forman- dens MFF- forslag	Revide- ret MFF- forslag	Gen- opret- nings- fond	MFF + genop- ret- nings- fond
1. Det indre marked, innovation og det digitale	127,7	166,3	149,5	140,7	69,8	210,5
Horisont Europa	76,3	83,5	80,9	80,9	13,5	94,4
CEF-transport	12,9	11,4	11,4	12,9	-	12,9
CEF-energi	4,8	7,7	5,2	5,2	-	5,2
CEF-digital	1,1	2,7	1,8	1,8	-	1,8
Digitalt Europa	0,2	8,2	6,8	8,2	-	8,2
InvestEU-fonden	4,4	13,1	11,3	1,3	30,3	31,6
Solvensinstrument	-	-	-	0,1	26,0	26,1
ITER	3,0	5,4	5,0	- ²	-	-
Rumprogrammet	11,3	14,2	13,2	13,2	-	13,2
Øvrige programmer m.v.	15,6	9,3	6,4	14,2	-	14,2
Margen	-1,9	10,8	7,5	2,9	-	2,9
2. Samhørighed og værdier	400,3	392,0	380,1	374,5	610,0	984,5
<i>Herunder: økonomisk, social og territorial samhørighed (samhørighedsstøtte)</i>	<i>379,0</i>	<i>330,6</i>	<i>323,2</i>	<i>323,2</i>	<i>50,0</i>	<i>373,2</i>
BICC og CRI	0,2	22,2	19,2	0,0	-	0,0
REACT-EU	-	-	-	0,0	50,0	50,0
Finansieringsomkostninger ifm. genopretningsfonden	-	-	-	17,4	-	17,4
Genopretningsfacilitet	-	-	-	0,0	560,0	560,0
Erasmus+	14,9	26,4	21,2	24,6	-	24,6
Øvrige programmer m.v.	7,6	8,8	7,3	7,2	-	7,2
Margen	-1,4	4,0	9,2	2,1	-	2,1
3. Naturressourcer og miljø	428,4	336,6	354,1	357,0	45,0	402,0
<i>Herunder: markedsrelaterede udgifter og direkte betalinger (traditionel landbrugsstøtte, søjle I)</i>	<i>309,1</i>	<i>254,2</i>	<i>256,7</i>	<i>258,3</i>	<i>-</i>	<i>258,3</i>
Landdistrikt (søjle II)	102,0	70,0	72,5	75,0	15,0	90,0
LIFE	3,5	4,8	4,8	4,8	-	4,8
Omstillingsfonden	-	-	7,5	10,0	30,0	40,0
Øvrige programmer m.v.	7,8	6,8	6,8	7,4	-	7,4



Margen	6,0	0,8	5,8	1,5	-	1,5
4. Migration og grænseforvaltning	10,6	30,8	21,9	31,1	-	31,1
Asyl- og migrationsfonden	7,2	9,2	8,7	11,0	-	11,0
Fonden for integreret grænseforvaltning	2,8	8,2	5,5	11,0	-	11,0
Øvrige programmer m.v.	3,2	11,4	6,5	7,7	-	7,7
Margen	-2,6	2,0	1,2	1,4	-	1,4
5. Sikkerhed og forsvar	2,0	24,3	14,3	19,4	9,7	29,1
Forsvarsfonden	0,6	11,5	7,0	8,0	-	8,0
Fonden for intern sikkerhed	1,2	2,2	1,7	2,2	-	2,2
Afvikling af atomkraftværker	1,4	1,1	1,1	1,1	-	1,1
Militær mobilitet	-	5,8	1,5	1,5	-	1,5
Civilbeskyttelse (rescEU)	0,6	1,2	1,0	1,1	2,0	3,1
Sundhedsprogram	0,4	0,4 ³	0,4	1,7	7,7	9,4
Øvrige programmer m.v.	1,1	0,9	0,3	2,8	-	2,8
Margen	-3,3	1,6	1,3	1,0	-	1,0
6. Naboområder og verden	96,3	108,9	101,9	102,7	15,5	118,2
Fællesinstrumentet NDICI	71,8	79,2	75,5	75,5	10,5	86,0
Humanitær bistand	9,9	9,8	9,8	9,8	5,0	14,8
Førtiltrædelsesbistand	13,0	12,9	11,4	12,9	-	12,9
FUSP inkl. OLT/Grønland	2,7	3,1	2,8	2,8	-	2,8
Øvrige programmer m.v.	0,9	1,0	0,7	1,0	-	1,0
Margen	-2,0	2,9	1,7	0,7	-	0,7
7. Europæisk offentlig forvaltning	70,8	75,6	73,1	74,6	-	74,6
Forpligtigelser i alt	1.136,0	1.134,6	1.094,8	1.100,0	750,0	1.850,0
<i>Procent af BNI</i>		1,11	1,074	1,079 ⁴	-	-
Betalinger i alt		1.104,8	1.084,1	1.103,5	-	-
<i>Procent af BNI</i>		1,08	1,06	1,082 ⁴	-	-
Uden for MFF-rammen						
Globaliseringsfonden	1,0	1,4	1,3	2,7	-	2,7
Solidaritets- og nødhjælpsreserve	2,0	4,2	8,4	21,0	-	21,0
Solidaritetsfonden	4,0	4,2		7,0	-	7,0
Fleksibilitetsinstrumentet	4,0	7,0	5,4	7,1	-	7,1
Fredsfaciliteten	-	9,2	8,0	9,2 ⁵	-	9,2
I alt	12,0	26,0	23,1	47,0	-	47,0

1) Opgørelsen for 2014-2020 er baseret på Europa-Parlamentets [analyse](#).



- 2) ITER fremgår umiddelbart ikke som selvstændigt punkt af programoversigten under budgetkategori 1.
- 3) Er i det oprindelige MFF-forslag fra Kommissionen en del af Den Europæiske Socialfond+.
- 4) Kommissionen angiver ikke det reviderede MFF-forslag i procent af BNI pga. usikkerhed omkring den fremtidige udvikling i BNI. Angivelsen i procent af BNI er derfor baseret på de tidligere prognoser for BNI i perioden 2021-2027.
- 5) Fredsfaciliteten er ikke direkte nævnt i det reviderede forslag til MFF, så derfor antaget, at niveauet svarer til niveauet i det originale forslag.

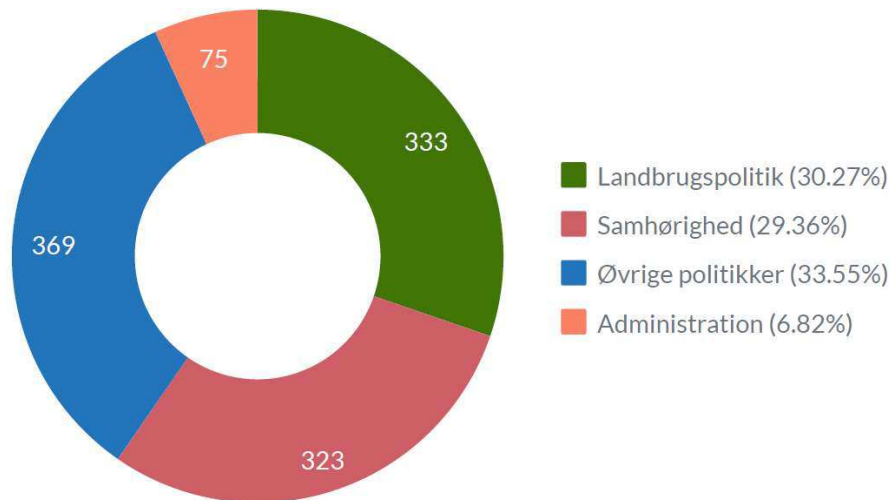
Kommissionen fremhæver, at en række programmer er blevet styrket i forhold til kompromisforslaget fra februar:

- Programmet for det **digitale Europa** hæves med 1,4 mia. euro til samlet 8,2 mia. euro.
- **Connecting Europe faciliteten (CEF)** hæves med 1,5 mia. euro samlet 19,9 mia. euro.
- Programmet for det **indre marked** hæves med 1,0 mia. euro til samlet 3,7 mia. euro.
- Samarbejde på **beskatningsområdet** (FIDCALIS) hæves med 58 mio. euro til samlet 240 mio. euro.
- Samarbejde på **toldområdet** hæves med 196 mio. euro til samlet 840 mio. euro.
- **Erasmus+** hæves med 3,4 mia. euro til samlet 24,6 mia. euro
- Programmet for et **kreativt Europa** hæves med 178 mio. euro til samlet 1,5 mia. euro.
- Den **fælles landbrugspolitik** hæves med 4 mia. euro til samlet 333,3 mia. euro.
- Den Europæiske **Hav- og Fiskerifond** hæves med 0,5 mia. euro til samlet 5,9 mia. euro.
- **Asyl- og Migrationsfonden** og **Fonden for Integreret Grænseforvaltning** hæves med samlet 7,8 mia. euro til samlet 22,0 mia. euro (11,0 mia. euro hver).
- **Fonden for Intern Sikkerhed** hæves med 0,5 mia. euro til samlet 2,2 mia. euro.
- Den Europæiske **Forsvarsfond** hæves med 1,0 mia. euro til samlet 8,0 mia. euro.
- **Førtiltrædelsesbistand** hæves med 1,5 mia. euro til samlet 12,9 mia. euro.

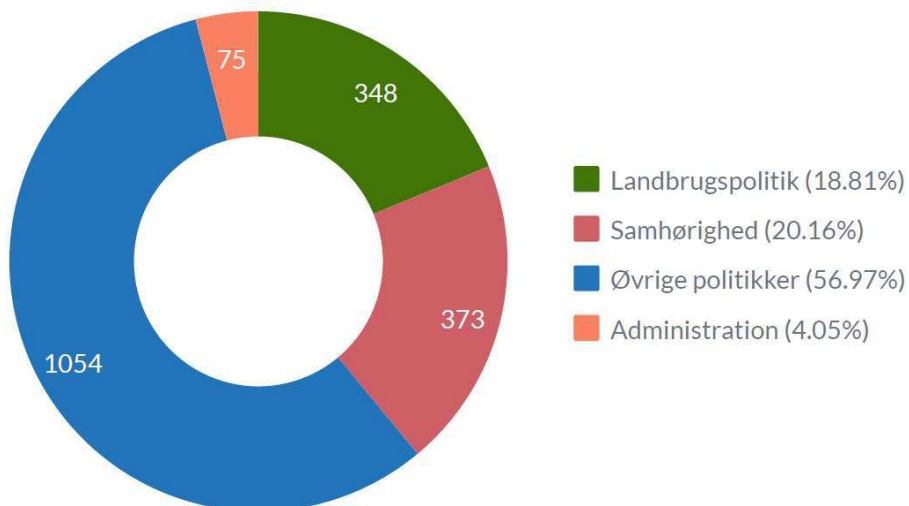


Fordelingen af midler på samhørighed, landbrug, administration og øvrige politikker (herunder nye prioriteter) i det reviderede MFF-forslag kan ses herunder.

Fordeling af de 1.100 mia. euro i det reviderede MFF-forslag 2021-2027 (mia. euro, faste 2018-priser)



Fordeling af de 1.850 mia. euro i det reviderede MFF-forslag 2021-2027 og den tilknyttede genopretningsfond (mia. euro, faste 2018-priser)





Generelt

Hvad angår de tværgående elementer i det reviderede MFF-forslag, så fastholder Kommissionen bl.a. følgende:

- *Klima*
Kommissionen fastholder, at andelen af den samlede ramme som skal gå til klimatiltag, som minimum skal udgøre 25 pct⁴.
- *Retsstatsprincippet*
Medlemslandene skal også overholde retsstatsprincippet i forbindelse med håndtering af EU-støtte, så gennemførelsen af EU-budgettet eller EU's finansielle interesser ikke kommer i fare.
- *Midtvejsevaluering*
Forslaget lægger ikke op til en midtvejsevaluering af den flerårige finansielle ramme, som det var tilfældet i 2017 med den nuværende ramme⁵.

Reviderede MFF-ramme 2021-2027

Fordelingen af udgifter på de syv budgetkategorier beskrives kort herunder, hvor midler fra den nye MFF og genopretningsfonden fremgår af parenteser.

1. *Det indre marked, innovation og det digitale (140,7 + 69,8 mia. euro)*

Kategorien omfatter de såkaldte vækstskabende initiativer, hvor forskningsprogrammet Horizon Europe udgør den største del med ca. 94 mia. euro (13,5 mia. euro fra genopretningsfonden).

Kategorien indeholder også et nyt investeringsprogram (InvestEU) på ca. 32 mia. euro (30 mia. euro fra genopretningsfonden), som erstatter den tidligere Europæiske Fond for Strategiske Investeringer (EFSI). Det såkaldte solvensinstrument, der skal fremme investeringer i virksomheder får tildelt 26 mia. euro fra genopretningsfonden.

2. *Samhørighed og værdier (374,5 + 610,0 mia. euro)*

Under denne budgetkategori går 373 mia. euro til samhørighedsområdet, hvoraf 50 mia. euro kommer fra genopretningsfonden til programmet REACT-EU, som primært skal rettes mod de lande, der skønnes hårdest ramt af covid-19.

⁴ 25 pct. af MFF-rammen svarer til 275 mia. euro i Kommissionens reviderede forslag og 274 mia. euro i DER-formandens forslag. I Kommissionens oprindelige forslag svarede det til 284 mia. euro.

⁵ I Kommissionens oprindelige forslag var der lagt op til en midtvejsevaluering i 2023, hvilket Europa-Parlamentet også er tilhænger af.



Budgetkategorien indeholder også den såkaldte genopretningsfacilitet, som er et instrument til at yde finansiel assistance til reformer og investeringer på 560 mia. euro, heraf 310 mia. euro i direkte støtte og 250 mia. euro i udlån. De 560 mia. euro finansieres af EU's fælles lånoptagelse via genopretningsfonden. Genopretningsfaciliteten erstatter det såkaldte eurozonebudget (BICC) og det tilsvarende instrument for ikke-eurolande (CRI), hvor der var afsat 19,2 mia. euro i DER-formandens kompromisforslag fra februar 2020.

Der er også afsat 17,4 mia. euro til renteomkostninger i perioden 2021-2027 på det fælles EU-lån.

3. Naturressourcer og miljø (357,0 + 45,0 mia. euro)

Budgetkategorien indeholder landbrugspolitikken, hvor godt 258 mia. euro afsættes til markedsrelaterede udgifter og direkte støtte (søjle I), mens udvikling af landdistrikterne (søjle II) modtager 90 mia. euro, heraf 15 mia. euro fra genopretningsfonden. Af budgetkategorien går 9 mia. euro til fiskeri og 5 mia. euro til miljø og klima.

Kommissionen vurderer i øvrigt, at 40 pct. af budgettet på landbrugsområdet bidrager til målsætningen om, at mindst 25 pct. af MFF-rammen skal gå til klimatiltag.

Siden Kommissionens MFF-forslag i maj 2018 er den såkaldte Just Transition Fund, til støtte af den grønne omstilling, blevet en del af budgetkategorien. Der afsættes 40 mia. euro til fonden, hvoraf 30 mia. euro kommer fra genopretningsfonden.

4. Migration og grænseforvaltning (31,1 mia. euro)

Kommissionens fastholder elementerne fra det oprindelige forslag, herunder grænseforvaltningsfonden og asyl- og migrationsfonden, der som nævnt får tilført yderligere 7,8 mia. euro samlet sammenlignet med DER-formandens forslag fra februar 2020. Der afsættes altså 11 mia. euro til hver fond.

5. Sikkerhed og forsvar (19,4 + 9,7 mia. euro)

Forsvarsfonden får tilført yderligere 1 mia. euro i forhold til DER-formandens forslag, så det samlede niveau ender på 8 mia. euro. Der afsættes 1,5 mia. euro til styrkelse af den militære mobilitet, hvilket også var niveauet i DER-formandens kompromisforslag.

Det nye sundhedsprogram (EU4Health) placeres også ind under denne budgetkategori. Rammen er på 9,4 mia. euro (7,7 mia. euro fra genopretningsfonden). EU's civilbeskyttelsesmekanisme (rescEU) udgør 3,1 mia. euro (2 mia. euro fra genopretningsfonden).



6. Naboområder og verden (102,7 + 15,5 mia. euro)

Det fælles instrument for naboområder, udvikling og internationalt samarbejde (NDICI) udgør med 86 mia. euro (10,5 mia. euro fra genopretningsfonden) den største del af budgetkategorien.

Den Europæiske Udviklingsfond (EDF), der udgør 0,03 pct. af BNI, findes også under denne kategori og vil dermed blive en del af EU-budgettet modsat i dag. 15 mia. euro (5 mia. euro fra genopretningsfonden) går til humanitær bistand. I forhold til DER-formandens kompromisforslag øges før-tiltrædelsesbistanden med 1,5 mia. euro svarende til Kommissionens oprindelige forslag.

Det reviderede MFF-forslag indeholder ikke ændringer i forhold til midlerne til oversøiske lande og territorier, herunder Grønland, som fortsat er på 444 mio. euro, hvoraf ca. 200 mio. euro er øremærket Grønland.

7. Europæisk offentlig forvaltning (74,6 mia. euro)

Kommissionen foreslår, at der afsættes 74,6 mia. euro til denne kategori, hvilket er 1 mia. euro mindre end det oprindelige forslag, men 1,5 mia. euro mere end DER-formandens kompromisforslag fra februar.



Genopretningsfonden

Kommissionen foreslår oprettelsen af en genopretningsfond på 750 mia. euro, som skal finansieres ved optagelse af fælles EU-lån på de finansielle markeder mod sikkerhed i EU-budgettet. Af de 750 mia. euro er de 500 tiltænkt direkte støtte, mens 250 mia. euro stilles til rådighed i form af lån til medlemslandene. Med genopretningsfonden oprettes en række nye instrumenter og faciliteter, mens en række eksisterende programmer også får tildelt midler fra fonden. Tiltagene er tiltænkt perioden 2021-2024.

Genopretningsfonden er bygget op omkring tre søjler, hvor den første skal fremme medlemslandenes offentlige investeringer i forbindelse med genopretningen, den anden søjle skal fremme de private investeringer og endelig skal den tredje søjle sikre, at der er kapacitet til at håndtere lignende kriser i fremtiden.

Søjle I – støtte til medlemslandenes genopretning

Den første søjle skal sikre de offentlige investeringer og strukturreformer i forbindelse med en bæredygtig genopretning. Størstedelen af genopretningsfondens midler er tiltænkt en ny såkaldt genopretningsfacilitet på 560 mia. euro, hvorfra medlemslandene vil kunne få tilskud på 310 mia. euro og lån på 250 mia. euro. Midlerne skal fremme den grønne og digitale omstilling i tråd med EU's prioriteter. Alle medlemslande vil kunne få støtte fra faciliteten, men fokus vil være på de mest berørte med det største behov (se fordelingen i boksen til højre). Medlemslandene skal udarbejde deres egne genopretningsplaner i tråd med det europæiske semesters investerings- og reformprioriteter.

Under søjle I er der også et nyt initiativ, REACT-EU, som vil være et supplement til samhørighedsmidlerne på 55 mia. euro fra 2020-2022 (5 mia. euro i 2020), som vil blive fordelt efter en ny fordelingsnøgle, der tager hensyn til påvirkningen fra krisen. For at fremme den grønne omstilling vil der være yderligere 15 mia. euro til udvikling af landdistrikterne og 30 mia. euro til Just Transition fonden.

Søjle II: Kick-start af EU's økonomi via private investeringer

Under denne søjle foreslår Kommissionen et solvensinstrument, som skal støtte levedygtige europæiske virksomheder i de mest berørte sektorer, regioner og lande. Instrumentet skal bl.a. hjælpe de medlemslande, som ikke har mulighed for at yde så meget hjælp via statsstøtte. Solvensinstrumentet har en ramme på 31 mia. euro, hvoraf 5 mia. euro allerede stilles til rådighed i 2020. Idéen er at generere op til 300 mia. euro i private investeringer til solvensstøtte.

Genopretningsfacilitet fordeling:

(2018-priser)	Mio. euro
Belgien	4.821
Bulgarien	6.131
Tjekkiet	4.678
Danmark	1.723
Tyskland	21.545
Estland	1.004
Irland	1.209
Grækenland	17.874
Spanien	61.618
Frankrig	32.167
Kroatien	6.125
Italien	63.380
Cypern	1.082
Letland	2.170
Litauen	2.766
Luxembourg	101
Ungarn	6.136
Malta	226
Holland	5.197
Østrig	2.950
Polen	26.808
Portugal	12.905
Rumænien	13.505
Slovenien	1.693
Slovakiet	6.140
Finland	2.196
Sverige	3.849
I alt	310.000



Investeringsprogrammet InvestEU får tilført 15,3 mia. euro til at mobilisere private investeringer. Der bliver også oprettet en ny strategisk investeringsfacilitet under InvestEU med en ramme på 15 mia. euro, som skal generere investeringer på op til 150 mia. euro. Formålet er at styrke de strategiske sektorer og centrale værdikæder på det indre marked.

Søjle III: Læring fra krisen

Den sidste søjle skal sikre, at EU har den fornødne kapacitet i tilfælde af, at en lignende krise opstår i fremtiden. Kommissionen foreslår her et nyt sundhedsprogram (EU4Health) med en samlet ramme på 9,4 mia. euro. Programmet skal investere i forebyggelse, kriseberedskab samt udbud af vitale lægemidler og udstyr. EU's civilbeskyttelsesmekanisme (RescEU) får også tilført yderligere 2 mia. euro. Horisont Europa får tilført yderligere 13,5 mia. euro med henblik på finansiering af vigtig forskning inden for bl.a. sundhed og den grønne og digitale omstilling. Endelig vil der være yderligere midler til EU's globale partnere via naboskabs- og udviklingsinstrumentet NDICI på 10,5 mia. euro og til humanitær bistand på 5,0 mia. euro.

De 750 mia. euro som genopretningsfonden råder over vil blive fordelt på de tre søjler samt programmer og instrumenter som vist i boksen neden for.

Genopretningsfonden - Next Generation EU (750 mia. euro)		
Søjle I: Støtte til medlemslandenes genopretning	Søjle II: Kick-start af EU's økonomi	Søjle III: Læring fra krisen
Genopretningsfacilitet: 560 mia. euro Heraf: støtte 310 mia. euro lån 250 mia. euro	Solvensinstrument: 26 mia. euro InvestEU: 15,3 mia. euro	Sundhedsprogram: 7,7 mia. euro Civilbeskyttelse: 2 mia. euro
Samhørighed (REACT-EU): 50 mia. euro Just Transition Fund: 30 mia. euro Landdistrikter: 15 mia. euro	Strategisk investering: 15 mia. euro	Horisont Europa: 13,5 mia. euro NDICI-instrument: 10,5 mia. euro Humanitær bistand: 5,0 mia. euro
655 mia. euro	56,3 mia. euro	38,7 mia. euro



For allerede at kunne stille midler til rådighed under samhørighedspolitikken (REACT-EU) og solvensinstrument i 2020 stiller Kommissionen også forslag⁶ om at ændre den nuværende MFF for 2014-2020 for at frigøre 11,5 mia. euro, hvoraf 5 mia. euro går til samhørighedsområdet (REACT-EU) og 5 mia. euro til solvensinstrumentet i 2020. Ændringen af MFF-rammen for 2014-2020 skønnes ifølge Finansministeriet at medføre et dansk merbidrag på 2 mia. kr. i 2020.

Finansiering af genopretningsfonden

Kommissionen vil bruge EU-budgettet som sikkerhed i forbindelse med at optage lån på de finansielle markeder ved at udstede obligationer. Medlemslandene hæfter altså for det fælles EU-lån i forhold til deres relative finansieringsandel af EU-budgettet.

For at opnå en god kreditværdighed kræver det, at investorerne har tillid til, at der er nok frie midler i EU-budgettet til at tilbagebetale lånet og tilhørende renter. Derfor skal der sikres en tilstrækkelig budgetkapacitet (headroom), hvilket vil sige forskellen mellem loftet for, hvad medlemslandene maksimalt kan blive bedt om at indbetale til budgettet, og loftet for betalingerne i MFF-rammen. Denne "friværdi" fungerer altså som en garanti for lånoptagelsen.

Loftet for medlemslandenes betalinger til EU-budgettet er fastsat i Rådets afgørelse om ordningen for EU's egne indtægter, og Kommissionen foreslår derfor midlertidigt at hæve loftet for betalinger til 2,0 pct. af de 27 EU-landes samlede BNI.

Den del af EU-lånet, der går til den direkte støtte, vil blive tilbagebetalt via fremtidige EU-budgetter i tidsperioden efter 2027 og senest i 2058.

Fleksibilitet

Kommissionen foreslår at øge den såkaldte fleksibilitet i forhold til udgiftsrammen, hvilket vil sige de midler, der er afsat uden for MFF-rammen, som kan bruges i særlige situation. Kommissionen hæver her niveauet med 21 mia. euro sammenlignet med det oprindelige forslag fra maj 2018 og 24 mia. euro i forhold til DER-formandens kompromisforslag fra februar.

- *Globaliseringsfonden*, der støtter ledige arbejdstagere ramt af globaliseringen: 386 mio. euro årligt, 2,7 mia. euro samlet (stigning på 200 mio. euro årligt ift. MFF-forslaget fra maj 2018).
- *Solidaritets- og nødhjælpsreserve*, der anvendes i forbindelse med større naturkatastrofer og humanitære kriser: 3,0 mia. euro årligt, 21

⁶ [KOM \(2020\) 446](#): Forslag til ændring af forordning om den flerårige finansielle ramme for 2014-2020 og [KOM \(2020\) 423](#): Forslag til ændringsbudget nr. 6 til EU's budget for 2020.



mia. euro samlet (stigning på 2,4 mia. euro årligt ift. MFF-forslaget fra maj 2018).

- *Solidaritetsfonden*, har i marts fået udvidet anvendelsesområdet til også at omfatte folkesundhedskriser: 1,0 mia. euro årligt, 7 mia. euro samlet (stigning på 400 mio. euro årligt ift. MFF-forslaget fra maj 2018).
- *Fleksibilitetsinstrumentet*, der kan bruges som en sidste udvej: 1,0 mia. euro årligt, 7 mia. euro samlet.

Hertil kommer fleksibilitetsinstrumentet, hvor der ikke er knyttet til en specifik beløbsramme:

- *Et samlet margininstrument*, der kan trække på de forudgående års uudnyttede margener under MFF-loftet for de enkelte budgetkategorier. Instrumentet kan bruges til uforudsete udgifter, og det årlige beløb må højst udgøre 0,04 pct. af EU's BNI for forpligtigelser og 0,03 pct. af EU's BNI for betalinger.

Indtægter

Når det kommer til finansieringen af EU-budgettet, fastholder Kommissionen en revideret momsindtægt samt nye egne indtægter i form af:

- Bidrag baseret på fælles grundlag for **selskabsskattebase (CCCTB)**, dog ikke længere en del af forhandlingerne.
- Et nationalt bidrag på **ikke-genanvendeligt plastikaffald**⁷ med en bidragssats på 0,8 euro pr. kilo. I forhandlingerne er konsekvenserne for de fattigste lande søgt begrænset ved hjælp af en mekanisme til at undgå en såkaldt umådeholden regressiv virkning på de nationale bidrag. Forslaget skønnes at kunne bidrage med 5,3 mia. euro årligt.
- Evt. indtægter fra **CO2-kvotehandelsystem (ETS)**. I forhandlingerne konkretiseret til den del, der overstiger det gennemsnitlige årlige indtægtsniveau pr. medlemsland i perioden 2016-2018.

BNI-indtægten bevares i sin nuværende form.

Da det fælles EU-lån skal afvikles fra 2028 og frem til 2058 forslår Kommissionen, at man i løbet af perioden 2021-2027 kan overveje en række nye indtægter, der kan bidrage til afviklingen af lånet. Det drejer sig om:

⁷ Medlemslandene rapporterer allerede data om omfanget af plastikaffald og genanvendelse til EU's statistiske kontor [Eurostat](#). Danmarks genanvendelsesprocent er opgjort til 41,8 pct. i 2017 mod et EU-gennemsnit på 41,9 pct.



- En udvidelse af CO2-kvotehandelsystemet (ETS) til at omfatte luftfartssektoren og den maritime sektor (10 mia. euro om året).
- En CO2-grænseafgift på vareimport fra lande uden for EU, hvis producenterne ikke er pålagt samme CO2-krav som i EU (mellem 5 og 14 mia. euro om året).
- En indtægt fra selskaber med en global årlig omsætning over 750 mio. euro (ca. 70.000 virksomheder), der har store fordele af det indre marked. Afgiften vil variere med størrelsen på virksomheden (omkring 10 mia. euro).
- En skat på digitale selskaber med en global årlig omsætning på over 750 mio. euro (1,3 mia. euro om året).

Indtægter fra det fælles EU-lån

Midlerne fra det fælles EU-lån vil udgøre såkaldte formålsbestemte indtægter⁸, hvilket vil sige, at de modsat de normale indtægter til EU-budgetter skal anvendes til finansiering af en række specifikke udgifter. Det betyder samtidig, at de udgifter der finansieres med de formålsbestemte indtægter ikke regnes med under MFF'ens udgiftslofter.

Rabatter

Kommissionens oprindelige forslag for perioden 2021-2027 indeholder en udfasning af rabatterne⁹ for alle de nuværende rabatlande, dvs. Tyskland, Holland, Sverige, Østrig og Danmark frem til og med 2025. I det reviderede MFF-forslag lægger Kommissionen op til en udfasning af rabatterne over en længere periode end i sit oprindelige forslag. Den nærmere størrelse for rabatter, herunder fordeling på lande og år, angives dog ikke.

Forhøjelse af loftet for egne indtægter

Indtægtsloftet udgør den øvre grænse for de årlige bidrag til EU's egne indtægter. Indtægtsloftet er fastsat i ordningen for EU's egne indtægter og udgør i dag 1,26 pct. af EU's BNI for forpligtelser og 1,20 pct. af EU's BNI i betalinger.

Kommissionen foreslår med henvisning til stigende brug af finansielle instrumenter, Storbritanniens udtræden af EU¹⁰, integreringen af Den Europæiske Udviklingsfond i EU-budgettet og senest det forventede fald i EU's BNI ifm.

⁸ Formålsbestemte indtægter er defineret i artikel 21 i Finansforordningen ([2018/1046](#)).

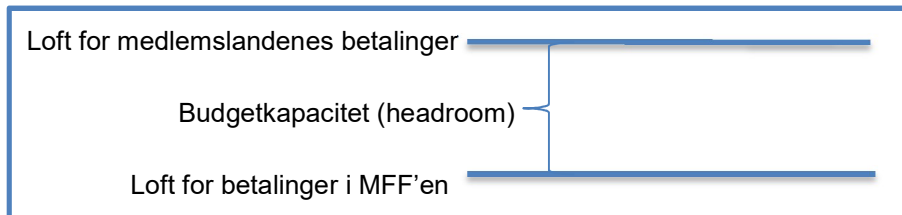
⁹ I dag har Tyskland (rabat på UK-rabatten samt momsbidraget), Holland (rabat på UK-rabatten, rabat på momsbidraget og bruttorabat på BNI-bidraget), Sverige (rabat på UK-rabatten, rabat på momsbidraget og bruttorabat på BNI-bidraget), Østrig (bruttorabat på BNI-bidraget til og med 2016) og som bekendt Danmark (bruttorabat på BNI-bidraget) en rabat på budgetbidraget. Hertil kommer selvfølgelig selve UK's rabat.

¹⁰ Storbritanniens andel af BNI har udgjort omkring 15 pct. af EU-landenes samlede BNI.



covid-19, at loftet for egne indtægter permanent hævet til 1,46 pct. af EU's BNI til forpligtelser og 1,40 pct. til betalinger.

I tillæg til den generelle forhøjelse lægges op til, at indtægtsloftet midlertidigt forhøjes med 0,6 til 2,0 pct. af BNI i perioden indtil det fælles EU-lån ifm. genopretningsfonden er afdraget.



Ændringen af ordningen for EU's egne indtægter kræver enstemmighed i Rådet og efterfølgende ratifikation i medlemslandenes nationale parlamenter.

Betydning for det danske EU-bidrag

Finansministeriet har fremlagt et notat med foreløbige beregninger over de statsfinansielle konsekvenser af det nye MFF-forslag og genopretningsfonden, hvor resultatet er en gennemsnitlig stigning i det årlige danske budgetbidrag på 6,7 mia. kr. (2018-priser) i perioden 2021-2027 sammenholdt med det gennemsnitlige årlige bidrag i den forudgående perioden 2014-2020¹¹.

Af de 6,7 mia. kr. er 0,4 mia. kr. Danmarks andel af de 17,4 mia. euro, som er afsat til omkostninger på det fælles EU-lån i MFF'en for 2021-2027.

Hertil kommer 2,1 mia. kr. om året i gennemsnit i perioden 2028-2058, hvor det fælles EU-lån på 500 mia. euro skal tilbagebetales over EU-budgettet.

I beregningerne af det danske merbidrag er de særlige instrumenter placeret uden for MFF-rammen på 341 mia. kr. medregnet. Der er ikke medregnet en evt. dansk rabat på budgetbidraget i perioden 2021-2027¹².

De videre forhandlinger

EU's stats- og regeringschefer er indkaldt til en videokonference den 19. juni 2020, hvor det reviderede MFF-forslag og genopretningsfonden skal drøftes. Det er dog ikke forventningen, at der vil komme noget gennembrud på videokonferencen. Den faste formand for Det Europæiske Råd (DER), Charles Michel, vil derfor med udgangspunkt i drøftelserne og hans konsultationer med

¹¹ Finansministeriets [notat](#) af 2. juni 2020 om foreløbige beregninger af statsfinansielle konsekvenser ved Kommissionens MFF-forslag af 27. maj 2020

¹² Se i øvrigt svar på spørgsmål 37-49 [KOM \(2018\) 0322](#) (se under spørgsmål og svar)



medlemslandene præsenterer et nyt kompromisforslag i form af en revideret forhandlingsboks, hvorefter et sandsynligvis fysisk møde i Det Europæiske Råd vil blive indkaldt i juli, måske den 9. eller 10. juli. Det forventes dog også, at EU's stats- og regeringschefer kan blive indkaldt til endnu et møde senere i juli.

Dette dokument er udarbejdet af Folketingets Administration til brug for medlemmer af Folketinget. Efter ønske fra Folketingets Præsidium understøtter Folketingets Administration det parlamentariske arbejde i Folketinget, herunder lovgivningsarbejdet og den parlamentariske kontrol med regeringen ved at yde upartisk faglig bistand til medlemmerne. Faglige noter udarbejdet af Folketingets Administration er i udgangspunktet offentligt tilgængelige.



Bilag I: Revideret MFF-forslag 2021-2027 og tilknyttet genopretningsfond (Next generation EU) i løbende priser

DEN FLERÅRIGE FINANSIELLE RAMME 2021-2027 (I FORPLIGTELSE)

Løbende priser	2021	2022	2023	2024	2025	2026	2027	2021-2027	Under Next Generation EU	I ALT
1. Det indre marked, innovation og det digitale område	21 805	22 219	22 546	22 362	22 677	23 280	23 540	158 429	75 965	234 394
1. Forskning og innovation	13 395	13 491	14 057	14 103	14 254	14 602	14 784	98 775	14 647	113 422
Horisont Europa	12 285	12 510	12 760	13 015	13 276	13 541	13 812	91 178	14 647	105 825
Andet	0,3	0,3	0,3	0,3	0,3	0,3	0,3	2	-	2
2. Europæiske strategiske investeringer	5 044	5 294	4 987	4 684	4 779	4 873	4 972	34 633	61 318	95 951
InvestEU-fonden	478	487	88	90	92	94	96	1 424	33 000	34 424
Connecting Europe-faciliteten — Transport	1 952	1 962	2 032	2 072	2 115	2 157	2 200	14 521	-	14 521
Connecting Europe-faciliteten — Energi	785	800	817	834	850	867	885	5 838	-	5 838
Connecting Europe-faciliteten — Det digitale område	277	283	289	295	301	308	314	2 065	-	2 065
Programmet for det digitale Europa	1 338	1 514	1 539	1 199	1 190	1 213	1 237	9 196	-	9 196
Andet	22	23	23	24	24	25	25	165	28 318	28 483
Decentraliserede agenturer	191	195	199	203	207	212	216	1 424	-	1 424
3. Det indre marked	889	908	922	939	955	973	988	6 572	-	6 572
Programmet for det indre marked (inkl. COSME)	575	584	592	601	610	620	628	4 208	-	4 208
EU-programmet for bekæmpelse af svig	20	20	21	21	22	23	24	150	-	150
Samarbejde på beskæftningsområdet (Fiscalis)	38	37	38	38	39	40	41	269	-	269
4. Rummet	2 024	2 074	2 118	2 163	2 207	2 252	2 298	15 145	-	15 145
Det europæiske rumprogram	1 997	2 037	2 080	2 125	2 167	2 211	2 255	14 873	-	14 873
Decentraliserede agenturer	38	37	37	38	40	41	43	272	-	272
Margen	444	454	463	473	482	491	498	3 304	-	3 304
2. Samhørighed og værdier	51 730	54 195	56 797	60 207	63 067	66 589	70 519	423 104	656 179	1 079 283
5. Regional udvikling og samhørighed	34 623	35 756	36 919	38 203	39 628	40 990	42 322	288 241	53 274	321 515
Den Europæiske Fond for Regionaludvikling	28 743	29 691	30 611	31 639	32 710	33 810	34 970	222 133	-	222 133
Samhørighedsfonden	5 854	6 069	6 291	6 536	6 790	7 052	7 323	45 914	-	45 914
heraf bidrag til Connecting Europe-faciliteten — Transport	1 439	1 492	1 546	1 607	1 669	1 733	1 800	11 286	-	11 286
REACT EU	-	-	-	-	-	-	-	-	53 274	53 274
Støtte til det tyrkisk-cypriotiske samfund	28	27	27	28	28	29	29	193	-	193
6. Genopretning og modstandsdygtighed	349	919	1 883	2 981	3 887	4 952	6 549	21 099	602 905	624 004
Genopretnings- og resiliensfacilitet (herunder instrumentet for teknisk støtte)	116	119	121	123	126	128	130	884	603 905	603 799
Beskyttelse af euroen mod forfalskning	0,8	0,9	0,9	0,9	0,9	0,9	0,9	6	-	6
Finansieringsomkostninger Next Generation EU	220	787	1 549	2 845	3 528	4 810	6 405	20 144	-	20 144
Andet	11	12	12	12	12	13	13	84	-	84
7. Investering i mennesker, social samhørighed og værdier	10 439	17 195	17 884	18 885	19 628	20 394	21 290	131 393	-	131 393
Den Europæiske Socialfond+	12 655	13 042	13 440	13 870	14 313	14 770	15 241	97 332	-	97 332
Erasmus+	2 885	3 230	3 587	3 958	4 341	4 739	5 150	27 891	-	27 891
Det Europæiske Solidaritetskorp	139	138	141	144	147	150	153	1 009	-	1 009
Et Kreativt Europa	308	313	308	213	217	221	224	1 702	-	1 702
Retfærdighed, rettigheder og værdier	108	109	109	109	109	109	108	781	-	781
Andet	149	151	152	153	155	158	157	1 073	-	1 073
Margen	320	325	331	338	349	352	358	2 371	-	2 371
3. Naturressourcer og miljø	58 566	56 590	56 939	57 115	57 236	57 481	57 732	401 749	49 286	451 035
8. Landbrugs- og havpolitik	58 163	54 047	54 289	54 399	54 449	54 614	54 779	382 741	16 483	399 224
Den Europæiske Garantifond for Landbruget (EGFL)	40 933	41 162	41 435	41 578	41 720	41 865	42 010	290 702	-	290 702
Den Europæiske Hav- og Fiskerifond	831	1 086	1 031	995	899	917	931	6 871	-	6 871
Andet	133	135	138	141	144	147	149	987	-	987
Decentraliserede agenturer	17	17	18	18	18	19	19	128	-	128
9. Miljø- og klimaindsats	2 284	2 309	2 412	2 470	2 538	2 613	2 694	17 300	32 803	50 103
Programmet for miljø- og klimaindsatsen (LIFE)	700	715	736	763	798	838	884	5 432	-	5 432
Fonden for Retfærdig Omstilling	1 516	1 546	1 609	1 674	1 641	1 674	1 707	11 270	32 803	44 073
Andet	-	-	50	50	50	50	50	250	-	250
Decentraliserede agenturer	47	47	48	49	51	52	53	347	-	347
Margen	230	234	238	245	250	254	259	1 709	-	1 709
4. Migration og grænseforvaltning	3 287	4 061	4 837	5 117	5 873	5 964	6 153	35 292	-	35 292
10. Migration	1 246	1 581	1 841	1 949	2 313	2 341	2 400	13 711	-	13 711
Asyl- og Migrationsfonden	1 103	1 389	1 666	1 771	2 131	2 155	2 271	12 487	-	12 487
Decentraliserede agenturer	142	171	175	178	182	189	189	1 223	-	1 223
11. Grænseforvaltning	1 837	2 290	2 782	2 948	3 336	3 393	3 457	20 041	-	20 041
Fonden for Integreret Grænseforvaltning	1 025	1 280	1 784	1 884	2 181	2 180	2 177	12 400	-	12 400
Decentraliserede agenturer	812	1 011	998	1 064	1 154	1 233	1 280	7 651	-	7 651
Margen	205	210	214	220	225	230	236	1 540	-	1 540
5. Modstandsdygtighed, sikkerhed og forsvar	2 359	2 474	2 575	2 719	3 597	3 949	4 385	22 058	10 639	32 697
12. Sikkerhed	562	694	724	749	802	829	816	5 175	-	5 175
Fonden for Intern Sikkerhed	228	296	367	377	417	431	394	2 509	-	2 509
Dekommissionering af kernekraftværker (Litauen)	73	71	78	84	84	80	82	552	-	552
Nuklear sikkerhed og dekommissionering (herunder for Bulgarien og Slovakiet)	91	93	70	76	85	97	114	628	-	628
Decentraliserede agenturer	200	204	208	212	217	221	225	1 488	-	1 488
13. Forsvar	1 275	1 279	1 284	1 359	1 573	1 788	2 213	10 771	-	10 771
Den Europæiske Forsvarsfond	1 047	1 047	1 047	1 118	1 327	1 537	1 957	9 080	-	9 080
Militær mobilitet	227	232	237	241	248	251	258	1 691	-	1 691
14. Modstandsdygtighed og kriserespons	339	373	407	448	1 055	1 183	1 185	4 971	10 639	15 609
Unionens civilbeskyttelsesmekanismer (rescEU)	90	95	102	107	283	289	299	1 208	2 188	3 450
Sundhedsprogram	21	32	55	90	517	609	621	1 947	8 451	10 398
Decentraliserede agenturer	228	248	250	251	258	260	265	1 758	-	1 758
Andet	p.m.	p.m.	p.m.	p.m.	p.m.	p.m.	p.m.	p.m.	p.m.	p.m.
Margen	154	157	160	163	168	170	171	1 141	-	1 141
6. Naboer og verden	16 179	16 292	16 404	16 516	16 623	16 732	16 894	115 640	16 917	132 557
15. Foranstaltninger udeudt	14 127	14 199	14 269	14 337	14 402	14 465	14 583	100 363	16 917	117 300
Instrumentet for naboskab, udviklings Samarbejde og internationalt samarbejde	12 087	12 093	12 116	12 138	12 153	12 168	12 231	84 963	11 449	96 412
Humanitær bistand	1 478	1 509	1 539	1 571	1 602	1 634	1 687	11 000	5 488	16 488
Den fælles udenrigs- og sikkerhedspolitik (FUSP)	352	362	372	382	393	404	415	2 879	-	2 879
Oversøiske lande og territorier (herunder Grønland)	67	69	70	71	73	74	75	500	-	500
Andet	163	167	172	176	181	187	195	1 242	-	1 242
Decentraliserede agenturer	-	-	-	-	-	-	-	-	-	-
16. Fertiliseringsbistand	1 949	1 989	2 029	2 070	2 111	2 154	2 198	14 500	-	14 500
Fertiliseringsbistand	1 949	1 989	2 029	2 070	2 111	2 154	2 198	14 500	-	14 500
Margen	103	104	106	109	110	113	113	757	-	757
7. Europæisk offentlig forvaltning	10 875	11 232	11 662	12 074	12 368	12 781	13 172	84 164	-	84 164
Europaskoler og pensioner	2 408	2 518	2 632	2 749	2 881	3 010	3 137	19 335	-	19 335
Institutionernes administrationsudgifter	8 468	8 714	9 029	9 325	9 487	9 770	10 034	64 829	-	64 829
I ALT	164 891	167 063	171 760	176 110	181 441	186 776	192 395	1 240 436	808 986	2 049 422
heraf:										
Samhørighed (EFRU, Samhørighedsfonden, ESF, REACT EU)	47 149	48 667	50 226	51 937	53 702	55 518	57 418	364 618	53 274	417 892
Den fælles landbrugspolitik	55 182	52 629	53 102	53 245	53 387	53 532	53 680	374 957	16 483	391 440



Bilag II: Revideret MFF-forslag 2021-2027 og tilknyttet genopretningsfond (Next generation EU) i faste 2018-priser

DEN FLERÅRIGE FINANSIELLE RAMME 2021-2027 (I FORPLIGTELSE)

2018-priser	2021	2022	2023	2024	2025	2026	2027	2021-2027	Under Next Generation EU	I ALT
1. Det indre marked, innovation og det digitale område	20 547	20 526	20 420	19 856	19 741	19 869	19 697	140 656	69 800	210 456
1. Forskning og innovation	12 622	12 484	12 732	12 523	12 409	12 539	12 371	87 659	13 500	101 159
Horisont Europa	11 557	11 557	11 557	11 557	11 557	11 557	11 557	80 600	13 500	94 400
Andet	0,3	0,3	0,3	0,3	0,3	0,3	0,3	2	-	2
2. Europæiske strategiske investeringer	4 753	4 891	4 517	4 159	4 101	4 159	4 160	30 800	56 300	87 100
InvestEU-fonden	450	450	80	80	80	80	80	1 300	30 300	31 600
Connecting Europe-faciliteten — Transport	1 840	1 840	1 840	1 840	1 840	1 840	1 841	12 834	-	12 834
Connecting Europe-faciliteten — Energi	740	740	740	740	740	740	740	5 150	-	5 150
Connecting Europe-faciliteten — Det digitale område	281	281	282	282	282	281	283	1 832	-	1 832
Programmet for det digitale Europa	1 291	1 398	1 384	1 030	1 030	1 035	1 035	8 194	-	8 194
Andet	21	21	21	21	21	21	21	146	26 000	26 146
Decentraliserede agenturer	180	181	181	181	181	181	181	1 283	-	1 283
3. Det indre marked	838	837	835	834	832	830	826	5 832	-	5 832
Programmet for det indre marked (inkl. COSME)	542	539	538	534	531	529	524	3 735	-	3 735
EU-programmet for bekæmpelse af svig	19	19	19	19	19	19	20	133	-	133
Samarbejde på beskæftningsområdet (Fiscalis)	34	34	34	34	34	34	34	239	-	239
4. Rummet	1 916	1 916	1 916	1 921	1 921	1 922	1 923	13 437	-	13 437
Det europæiske rumprogram	1 882	1 882	1 884	1 887	1 887	1 887	1 887	13 196	-	13 196
Decentraliserede agenturer	34	34	34	34	34	35	36	241	-	241
Margen	418	418	410	419	410	418	418	2 928	-	2 928
2. Samhørighed og værdier	48 746	50 067	51 442	53 462	54 903	56 833	59 007	374 460	610 000	984 460
5. Regional udvikling og samhørighed	32 626	33 033	33 439	33 923	34 411	34 899	35 413	237 745	50 000	287 745
Den Europæiske Fond for Regionaludvikling	27 085	27 402	27 717	28 095	28 476	28 858	29 281	196 892	-	196 892
Samhørighedsfonden	5 516	5 607	5 688	5 804	5 911	6 019	6 128	40 882	-	40 882
heraf bidrag til Connecting Europe-faciliteten — Transport	1 356	1 378	1 401	1 427	1 453	1 479	1 506	10 000	-	10 000
REACT EU	-	-	-	-	-	-	-	-	50 000	50 000
Støtte til det tyrkisk-cypriotiske samfund	24	24	24	24	24	24	24	171	-	171
6. Genopretning og modstandsdygtighed	329	849	1 524	2 647	3 192	4 227	5 480	18 247	560 000	578 247
Genopretnings- og resiliensfacilitet (herunder instrumentet for teknisk støtte)	110	110	110	110	110	110	109	787	-	787
Beskyttelse af euroen mod forfalskning	0,8	0,8	0,8	0,8	0,8	0,8	0,8	5	-	5
Finansieringsomkostninger Next Generation EU	207	727	1 403	2 528	3 071	4 108	5 359	17 400	-	17 400
Andet	11	11	11	11	11	11	11	75	-	75
7. Investering i mennesker, social samhørighed og værdier	15 491	15 888	16 180	16 591	16 998	17 408	17 815	116 387	-	116 387
Den Europæiske Socialfond+	11 025	12 049	12 173	12 317	12 481	12 608	12 783	86 284	-	86 284
Erasmus+	2 719	2 984	3 249	3 514	3 779	4 045	4 310	24 800	-	24 800
Det Europæiske Solidaritetskorp	128	128	128	128	128	128	128	895	-	895
Et Kreativt Europa	289	289	189	189	189	189	189	1 520	-	1 520
Retfærdighed, rettigheder og værdier	102	100	99	97	95	93	91	677	-	677
Andet	141	139	138	136	135	133	131	953	-	953
Margen	301	300	299	300	301	301	299	2 101	-	2 101
3. Naturressourcer og miljø	55 272	52 280	51 571	50 716	49 827	49 059	48 307	357 032	45 000	402 032
8. Landbrugs- og havpolitik	52 923	49 931	49 172	48 305	47 401	46 613	45 837	340 182	15 000	355 182
Den Europæiske Garantifond for Landbruget (EGFL)	38 572	38 027	37 529	36 920	36 320	35 731	35 152	258 251	-	258 251
Den Europæiske Hav- og Fiskerifond	793	955	954	954	953	953	953	5 930	-	5 930
Andet	125	125	125	125	125	125	125	878	-	878
Decentraliserede agenturer	16	16	16	16	16	16	16	112	-	112
9. Miljø- og klimainsats	2 133	2 133	2 184	2 194	2 209	2 230	2 254	15 338	30 000	45 338
Programmet for miljø- og klimainsatsen (LIFE)	690	661	667	677	693	715	740	4 812	-	4 812
Fonden for Retfærdig Omstilling	1 429	1 429	1 429	1 429	1 429	1 429	1 429	10 000	30 000	40 000
Andet	-	-	45	44	44	43	42	218	-	218
Decentraliserede agenturer	45	44	44	43	44	44	44	308	-	308
Margen	216	215	215	217	216	216	216	1 512	-	1 512
4. Migration og grænseforvaltning	3 097	3 751	4 381	4 543	5 112	5 090	5 148	31 122	-	31 122
10. Migration	1 174	1 442	1 688	1 731	2 013	1 998	2 059	12 084	-	12 084
Asyl- og Migrationsfonden	1 040	1 284	1 509	1 572	1 885	1 840	1 900	11 000	-	11 000
Decentraliserede agenturer	134	158	158	158	158	158	158	1 084	-	1 084
11. Grænseforvaltning	1 731	2 116	2 519	2 817	3 203	3 209	3 283	17 675	-	17 675
Fonden for Integreret Grænseforvaltning	996	1 132	1 615	1 673	1 899	1 843	1 822	11 000	-	11 000
Decentraliserede agenturer	795	934	904	945	1 004	1 053	1 071	6 675	-	6 675
Margen	193	193	194	195	195	196	197	1 383	-	1 383
5. Modstandsdygtighed, sikkerhed og forsvar	2 222	2 285	2 332	2 414	3 131	3 370	3 669	19 423	9 700	29 123
12. Sikkerhed	557	613	656	665	698	707	693	4 680	-	4 680
Fonden for Intern Sikkerhed	215	273	333	334	383	387	330	2 215	-	2 215
Dekommissionering af kernekraftværker (Litauen)	68	68	71	74	73	68	69	490	-	490
Nuklear sikkerhed og dekommissionering (herunder for Bulgarien og Slovakiet)	85	88	84	88	74	83	95	555	-	555
Decentraliserede agenturer	189	189	189	189	189	189	188	1 320	-	1 320
13. Forsvar	1 201	1 182	1 183	1 207	1 370	1 526	1 852	9 500	-	9 500
Den Europæiske Forsvarsfond	987	968	949	962	1 155	1 311	1 637	8 000	-	8 000
Militær mobilitet	214	214	214	214	214	214	214	1 500	-	1 500
14. Modstandsdygtighed og kriserespons	319	345	369	398	419	462	462	4 334	9 700	14 034
Unionens civilbeskyttelsesmekanisme (rescEU)	95	88	92	95	248	250	250	1 106	2 000	3 106
Sundhedsprogram	20	30	50	80	450	520	520	1 670	7 700	9 370
Decentraliserede agenturer	214	227	227	223	223	222	222	1 558	-	1 558
Andet	p.m.	p.m.	p.m.	p.m.	p.m.	p.m.	p.m.	p.m.	p.m.	p.m.
Margen	144	145	144	145	145	145	143	1 010	-	1 010
6. Naboområder og verden	15 245	15 051	14 857	14 665	14 471	14 280	14 136	102 705	15 500	118 205
15. Foranstaltninger udødt	13 313	13 118	12 924	12 731	12 538	12 348	12 202	89 172	15 500	104 672
Instrumentet for naboskab, udviklingssamarbejde og internationalt samarbejde	11 371	11 172	10 974	10 777	10 580	10 384	10 234	75 492	10 500	85 992
Humanitær bistand	1 393	1 394	1 394	1 395	1 395	1 395	1 395	9 780	5 000	14 780
Den fælles udenrigs- og sikkerhedspolitik (FUSP)	332	334	337	339	342	344	347	2 375	-	2 375
Oversøiske lande og territorier (herunder Grønland)	63	63	63	63	63	63	63	444	-	444
Andet	154	154	156	157	158	160	163	1 101	-	1 101
Decentraliserede agenturer	-	-	-	-	-	-	-	-	-	-
16. Fertiliseringsbistand	1 837	1 838	1 838	1 838	1 838	1 838	1 838	12 995	-	12 995
Fertiliseringsbistand	1 837	1 838	1 838	1 838	1 838	1 838	1 838	12 995	-	12 995
Margen	96	96	96	96	96	96	94	998	-	998
7. Europæisk offentlig forvaltning	10 247	10 376	10 562	10 721	10 767	10 908	11 021	74 602	-	74 602
Europaskoler og pensioner	2 299	2 328	2 384	2 441	2 508	2 566	2 625	17 122	-	17 122
Institutionernes administrationsudgifter	7 978	8 050	8 178	8 280	8 259	8 339	8 396	57 480	-	57 480
I ALT	155 376	154 336	155 565	156 377	157 952	159 409	160 985	1 100 000	750 000	1 850 000
heraf:										
Samhørighed (EFRU, Samhørighedsfonden, ESF, REACT EU)	44 430	44 961	45 491	46 119	46 751	47 384	48 045	323 181	50 000	373 181
Den fælles landbrugspolitik	51 999	48 806	48 096	47 280	46 477	45 689	44 917	333 264	15 000	348 264