






Praktikpladssituationen november 2019

Det hurtige overblik

	Antal	Udvikling ift. året før
 Elever på hovedforløbet	75.920	3 pct. flere er i gang med et hovedforløb i forhold til november 2018
 Aktivt praktikpladssøgende	9.635	4 pct. færre er praktikpladssøgende i forhold til november 2018
 Indgåede aftaler de seneste 12 måneder	43.756	3 pct. færre aftaler er indgået i forhold til november 2018

Kilde: Styrelsen for It og Læring. Udtrækstidspunkt medio december 2019.

1 Elever i gang med hovedforløbet

Elever i gang med et hovedforløb er enten elever med uddannelsesaftale, elever i uddannelser uden virksomhedspraktik eller elever i skolepraktik. Bestanden i november 2019 sammenholdt med tilsvarende tal for 2018 kan ses i tabel 1.

Tabel 1 Uddannelsesaftaler, skolepraktik samt erhvervsuddannelser uden virksomhedspraktik

	November 2018	November 2019	Ændring i pct. ift. året før
Elever i gang med et hovedforløb	73.846	75.920	3
Elever med uddannelsesaftale	68.275	70.652	3
Elever i skolepraktik	5.365	5.063	-6
Elever i uddannelser uden virksomhedspraktik	206	205	0

Kilde: Styrelsen for It og Læring, Udtrækstidspunkt medio december 2019.

Note: Der er foretaget en mindre metodeændring i forbindelse med opgørelsen af igangværende elever (bestand), som betyder at metoden bliver konsistent i forhold til øvrige opgørelser i data-varehuset

2 Praktikpladssøgende

Praktikpladssøgende kan inddeles i to grupper, praktikpladssøgende i gang med grundforløbet og praktikpladssøgende med afsluttet grundforløb. Praktikpladssøgende med afsluttet grundforløb omfatter også elever i skolepraktik, som er startet på deres hovedforløb. Bestanden af praktikpladssøgende i november 2019 sammenholdes med tilsvarende tal for 2018 i tabel 2.

Tabel 2 Antal praktikpladssøgende elever (bestand), ultimo november 2018 og 2019

	November 2018	November 2019	Ændring i pct. ift. året før
Praktikpladssøgende elever i alt	10.085	9.635	-4
Praktikpladssøgende elever med afsluttet grundforløb	6.694	6.047	-10
- heraf i gang med skolepraktik	5.365	5.063	-6
- heraf ikke i gang med erhvervsuddannelse	1.329	984	-26
Praktikpladssøgende elever i gang med et grundforløb	3.391	3.588	6

Kilde: Styrelsen for It og Læring. Udtrækstidspunkt medio december 2019.

3 Udviklingen i uddannelsesaftaler, skolepraktik og uddannelser uden virksomhedspraktik

Udviklingen i antallet af indgåede uddannelsesaftaler, optaget i skolepraktik og optaget på erhvervsuddannelser uden praktik i en virksomhed i henholdsvis de seneste 3 måneder og de seneste 12 måneder ses i tabel 3.

Tabel 3 Uddannelsesaftaler, skolepraktik og erhvervsuddannelser uden virksomhedspraktik (tilgang), hhv. de foregående 3 og 12 måneder, ultimo november 2018 og 2019

	Foregående 3 mdr.			Foregående 12 mdr.		
	Nov. 2018	Nov. 2019	Ændring i pct.	Nov. 2018	Nov. 2019	Ændring i pct.
Indgåede uddannelsesaftaler	9.731	9.033	-7	44.972	43.756	-3
Elever optaget i skolepraktik	837	875	5	7.100	6.722	-5
Elever optaget i uddannelser uden virksomhedspraktik	9	24	167	241	234	-3

Kilde: Styrelsen for It og Læring. Udtrækstidspunkt medio december 2019.

4 Status på trepartsmålsætning

Trepartsaftalen om tilstrækkelig og kvalificeret arbejdskraft og praktikpladser fra august 2016 har som overordnet målsætning, at der senest i år 2025 skal indgås mindst 8.000-10.000 flere praktikaftaler sammenlignet med i 2016. Opgørelsen af målsætningen fremgår af tabel 4. SOSU- og PAU-uddannelser indgår ikke, da de er dimensioneret gennem særskilte aftaler.

Tabel 4 Indgåede aftaler ift. trepartsmålsætningen

	2016	2017	2018	2019
Hele året	34.247	34.638	37.240	-
Antal flere end 2016 – hele året	0	391	2.993	-
År til dato	32.057	32.258	34.721	32.971
Antal flere end 2016 – år til dato	0	201	2.664	914

Kilde: Styrelsen for It og Læring. Udtrækstidspunkt medio december 2019.

For mere detaljerede opgørelser af praktikpladssituationen henvises til Børne- og Undervisningsministeriets datavarehus: <https://uddannelsesstatistik.dk/pages/erhvervs-udd.aspx>.

Metode for opgørelse af praktikpladssituationen kan ses her: <https://uvm.dk/statistik/erhvervsuddannelserne/praktikpladsstatistik/maanedlig-praktikpladsstatistik>