

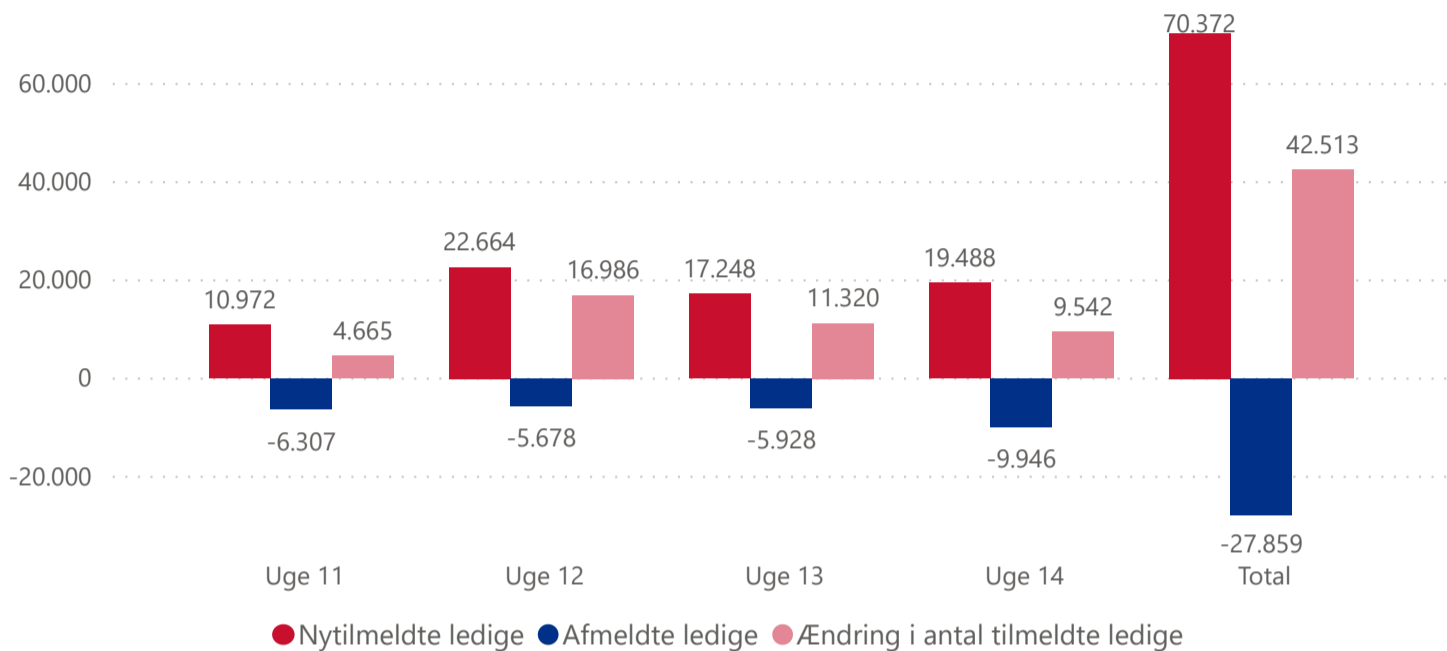


Status fredag den 3. april 2020

Offentliggjort den 4. april 2020

Figur 1.1 Nytilmeldte, afmeldte og ændring i samlet antal tilmeldte fra og med mandag den 9. marts 2020

Ugentlig ændring i antal tilmeldte ledige, uge 11-14

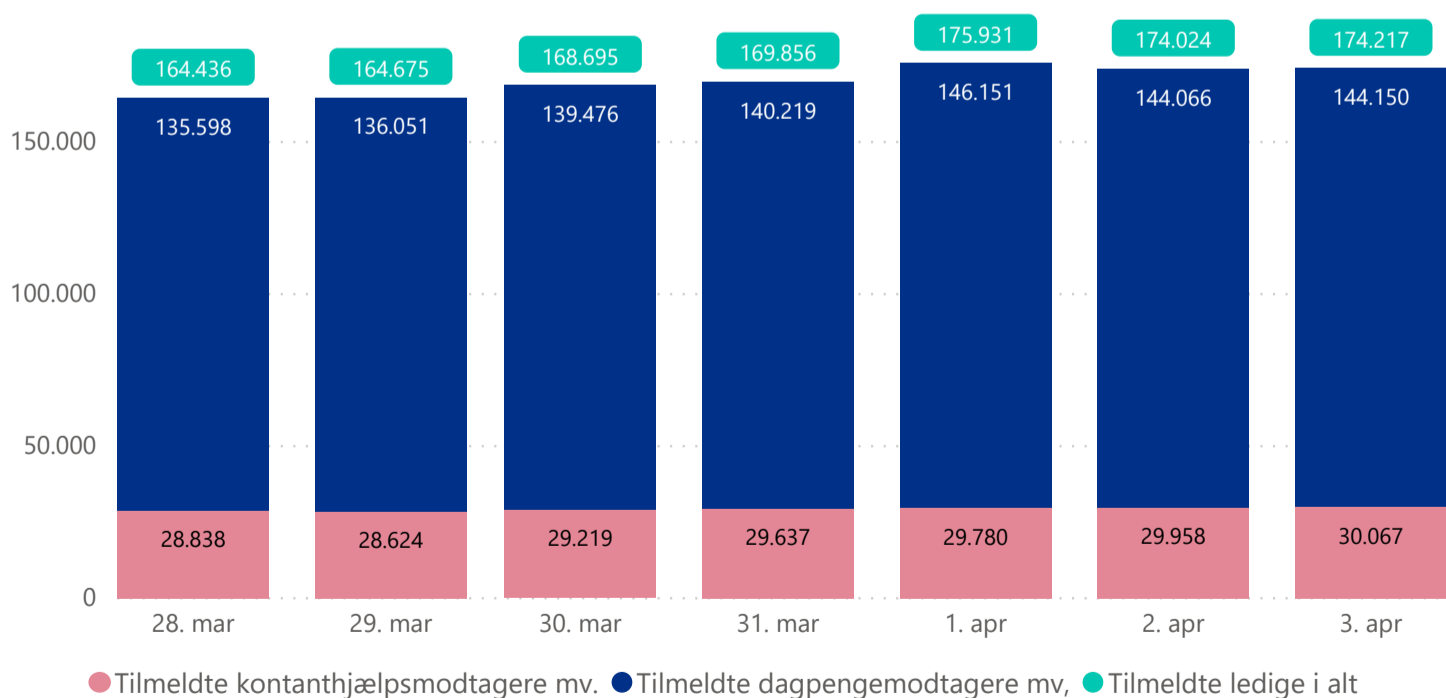


Note: På grund af efterregistreringer kan tallene ændre sig. Ændringen i samlet antal tilmeldte svarer til forskellen mellem nytilmeldte og afmeldte på jobnet.dk. Uge 14 vedrører alene antal nytilmeldte og afmeldte den 30. marts-3. april i 2020.

Antal afmeldte er opgjort dagen efter afmelding på jobnet.dk. Nytilmeldte/ afmeldte ledige omfatter personer, der har tilmeldt/afmeldt sig ledige på Jobnet, som enten modtager af dagpenge (fulde dagpenge, supplerende dagpenge (herunder i forbindelse med arbejdsfordeling og hjemsendelse), dimittender, jobparate kontanthjælps- og overgangsydelsesmodtagere, modtagere af selvforsørgelses- og hjemrejseydelse samt åbenlyst uddannelsesparate uddannelseshjælps- og overgangsydelsesmodtagere. En person er nytilmeldt, hvis der er gået mindst 7 dage siden personen sidst var tilmeldt.

Figur 1.2 Samlet antal tilmeldte de seneste 7 dage

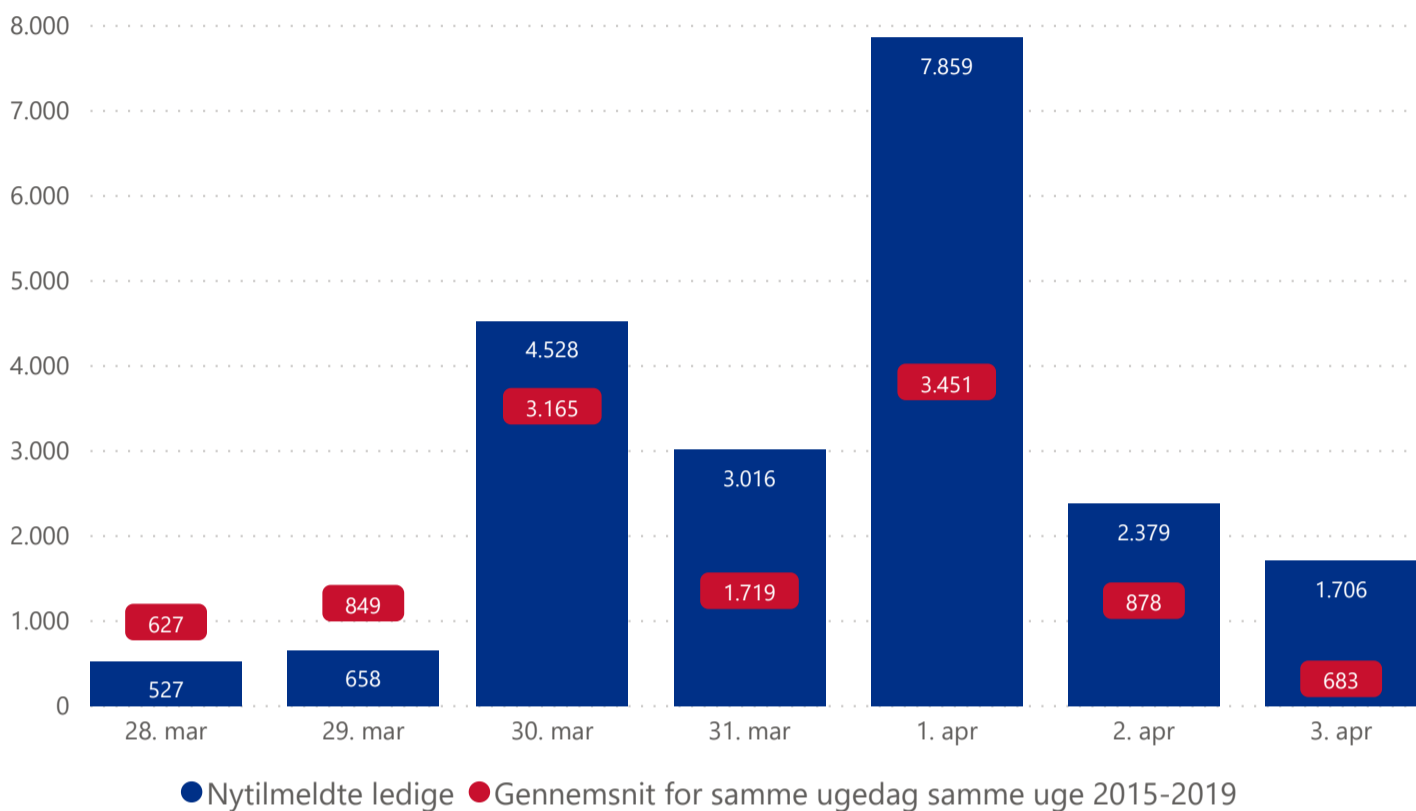
Antal tilmeldte i alt, lørdag 28. marts til fredag 3. april



Note: På grund af efterregistreringer kan tallene ændre sig. Tilmeldte ledige omfatter personer, der har tilmeldt sig ledige på Jobnet, som enten modtager af dagpenge (fulde dagpenge, supplerende dagpenge (herunder i forbindelse med arbejdsfordeling og hjemsendelse), dimittender, jobparate kontanthjælps- og overgangsydelsesmodtagere, modtagere af selvforsørgelses- og hjemrejseydelse samt åbenlyst uddannelsesparate uddannelseshjælps- og overgangsydelsesmodtagere.

Figur 2.1: Antal nytilmeldte ledige de seneste 7 dage sammenholdt med gennemsnittet for samme ugedag i samme uge 2015-2019

Dagligt antal nytilmeldte ledige, lørdag 28. marts til fredag 3. april

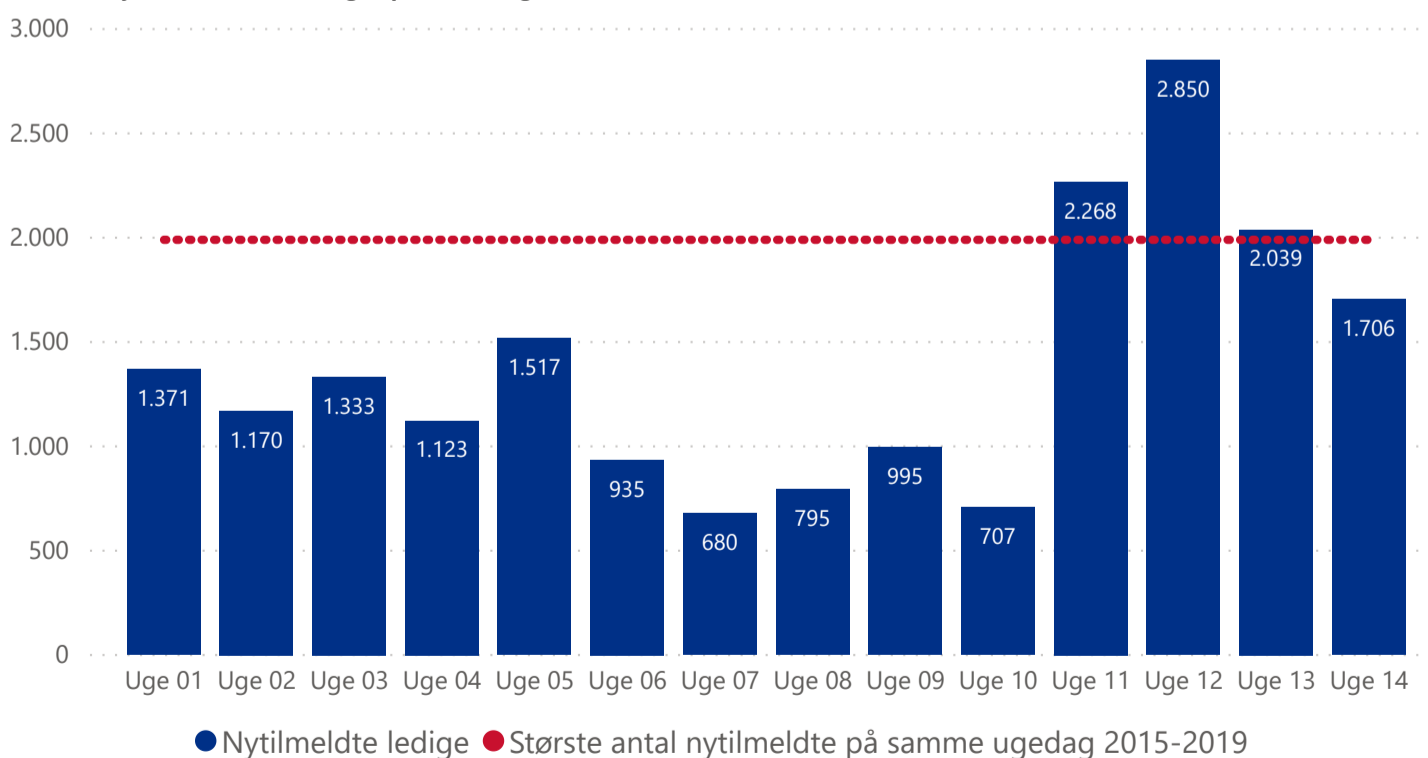


Note: Antal nytilmeldte er højere ved månedens start og afslutning. For de to sidste og de to første dage i måneden, er sammenligningsgrundlaget derfor gns. for den samme dato i årene 2015-2019. For de øvrige dage er sammenligningsgrundlaget gns. for den samme ugedag samme uge 2015-2019. Gennemsnitstallene for den 30. og 31. marts er som følge heraf blevet korrigeret.

På grund af efterregistreringer kan tallene ændre sig. Seneste dag kan stige med 2-3 procent efterfølgende. Nytilmeldte ledige omfatter personer, der har tilmeldt sig ledige på Jobnet, som enten modtagere af dagpenge (fulde dagpenge, supplerende dagpenge (herunder i forbindelse med arbejdsfordeling og hjemsendelse), dimittender, jobparate kontanthjælps- og overgangsydelsesmodtagere, modtagere af selvforsørgelses- og hjemrejseydelse samt åbenlyst uddannelsesparate uddannelseshjælps- og overgangsydelsesmodtagere. En person er nytilmeldt, hvis der er gået mindst 7 dage siden personen sidst var tilmeldt.

Figur 2.2: Antal nytilmeldte ledige på fredage i 2020, sammenholdt med den største tilgang på fredage 2015-2019

Antal nytilmeldte ledige på fredage

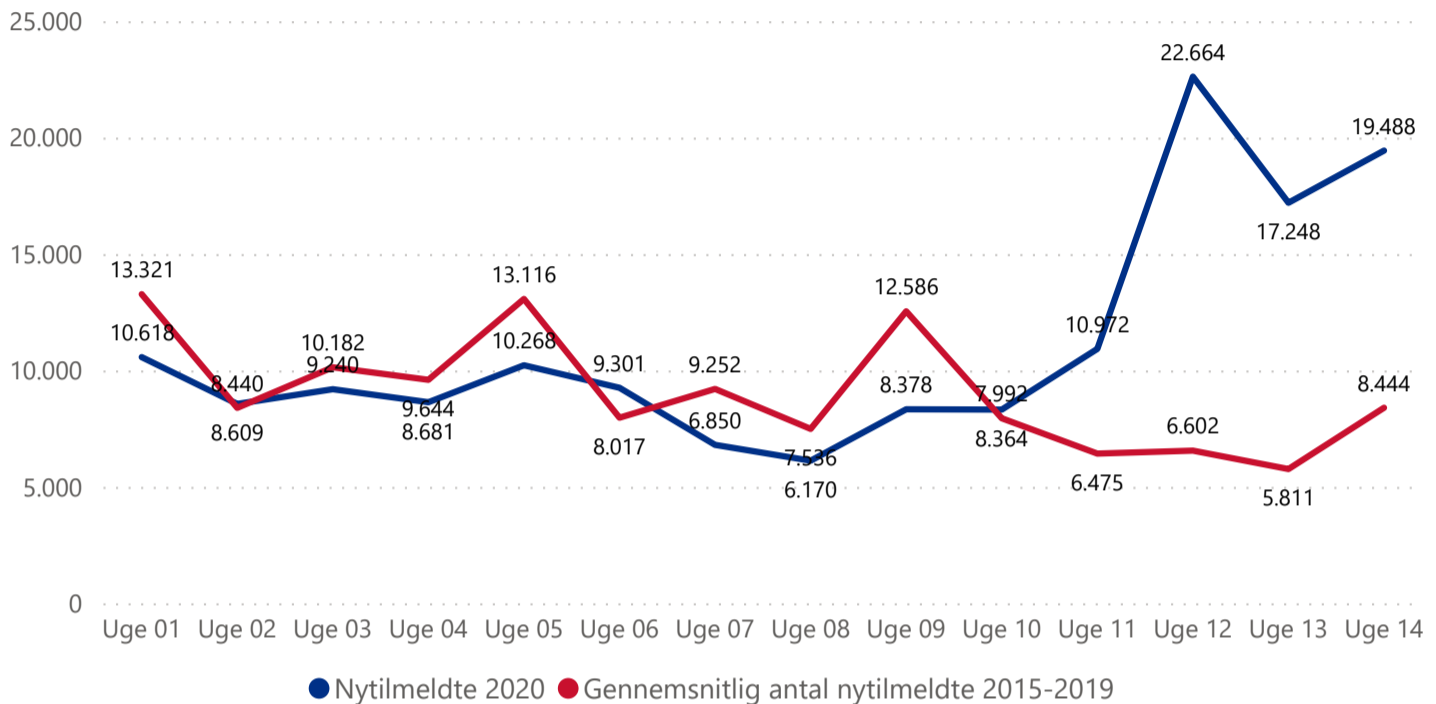


Note: På grund af efterregistreringer kan tallene ændre sig. Største antal nytilmeldte på samme ugedag er *fredagen* med det højeste antal nytilmeldte i perioden 2015-2019. Fredage, der ligger den 1., 2., 29., 30. eller 31. i måneden eller i den første uge af året (uge 1), er udeladt.

Nytilmeldte ledige omfatter personer, der har tilmeldt sig ledige på Jobnet, som enten modtagere af dagpenge (fulde dagpenge, supplerende dagpenge (herunder i forbindelse med arbejdsfordeling og hjemsendelse), dimittender, jobparate kontanthjælps- og overgangsydelsesmodtagere, modtagere af selvforsørgelses- og hjemrejseydelse samt åbenlyst uddannelsesparate uddannelseshjælps- og overgangsydelsesmodtagere. En person er nytilmeldt, hvis der er gået mindst 7 dage siden personen sidst var tilmeldt.

Figur 2.3: Udvikling i antal nytilmeldte ledige uge 1-14 sammenholdt med gennemsnittet af årene 2015-2019

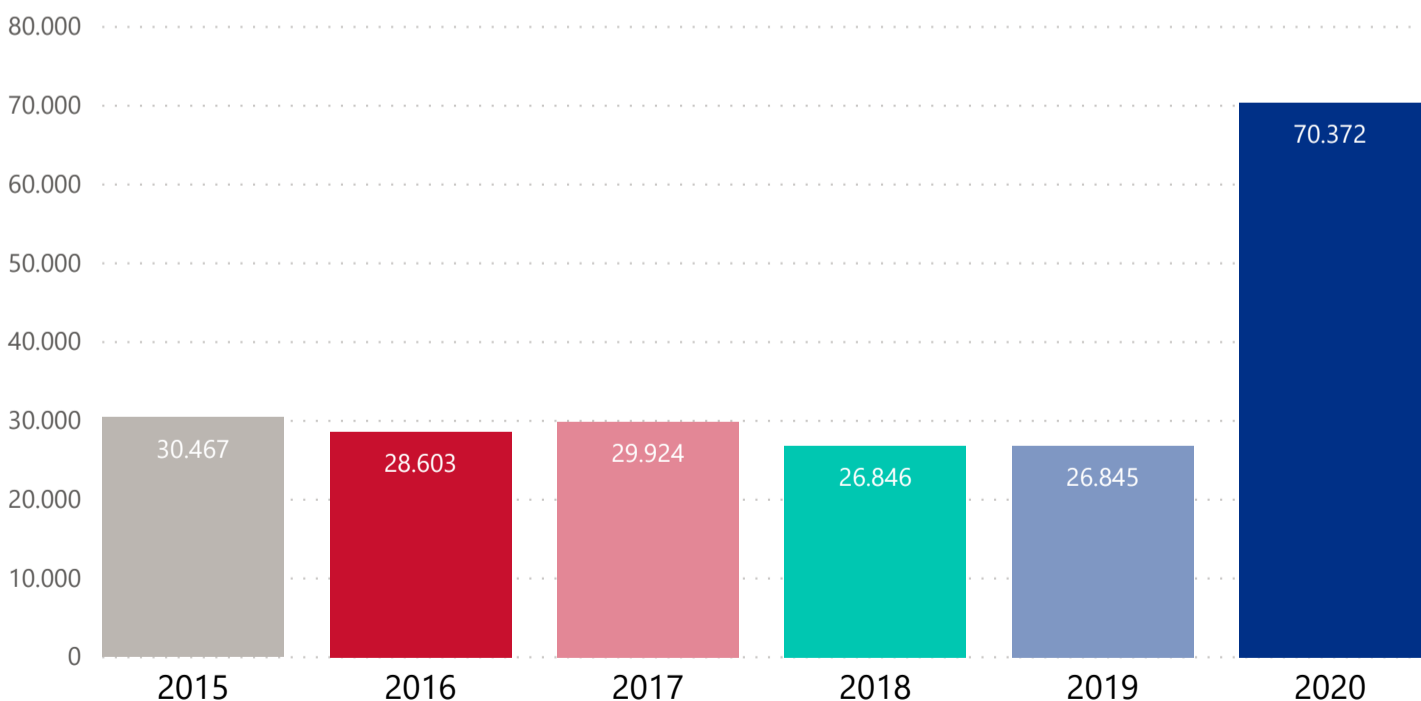
Ugentligt antal nytilmeldte ledige, uge 1 - 14



Note: På grund af efterregistreringer kan tallene ændre sig. Uge 14 vedrører alene antal nytilmeldte den 30. marts-3. april i 2020 og gennemsnittet for disse datoer tidligere år. Nytilmeldte ledige omfatter personer, der har tilmeldt sig ledige på Jobnet, som enten modtagere af dagpenge (fulde dagpenge, supplerende dagpenge (herunder i forbindelse med arbejdsfordeling og hjemsendelse), dimittender, jobparate kontanthjælps- og overgangsydelsesmodtagere, modtagere af selvforsørgelses- og hjemrejseydelse samt åbenlyst uddannelsesparate uddannelseshjælps- og overgangsydelsesmodtagere. En person er nytilmeldt, hvis der er gået mindst 7 dage siden personen sidst var tilmeldt.

Figur 2.4: Antal nytilmeldte ledige fra 9. marts til 3. april i hvert af årene 2015-2020

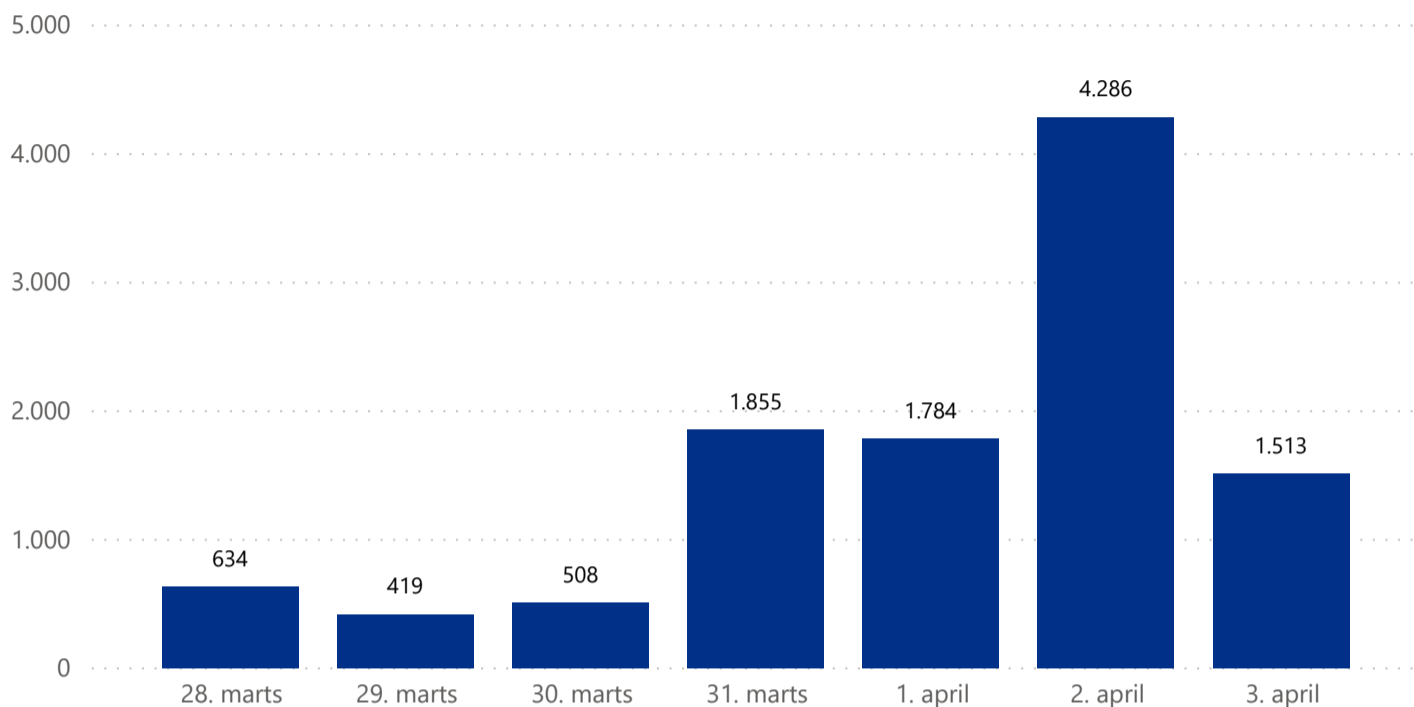
Antal nytilmeldte ledige fra og med 9. marts



Note: Nytilmeldte ledige omfatter personer, der har tilmeldt sig ledige på Jobnet, som enten modtagere af dagpenge (fulde dagpenge, supplerende dagpenge (herunder i forbindelse med arbejdsfordeling og hjemsendelse), dimittender, jobparate kontanthjælps- og overgangsydelsesmodtagere, modtagere af selvforsørgelses- og hjemrejseydelse samt åbenlyst uddannelsesparate uddannelseshjælps- og overgangsydelsesmodtagere. En person er nytilmeldt, hvis der er gået mindst 7 dage siden personen sidst var tilmeldt.

Figur 3.1 Antal afmeldte ledige de seneste 7 dage

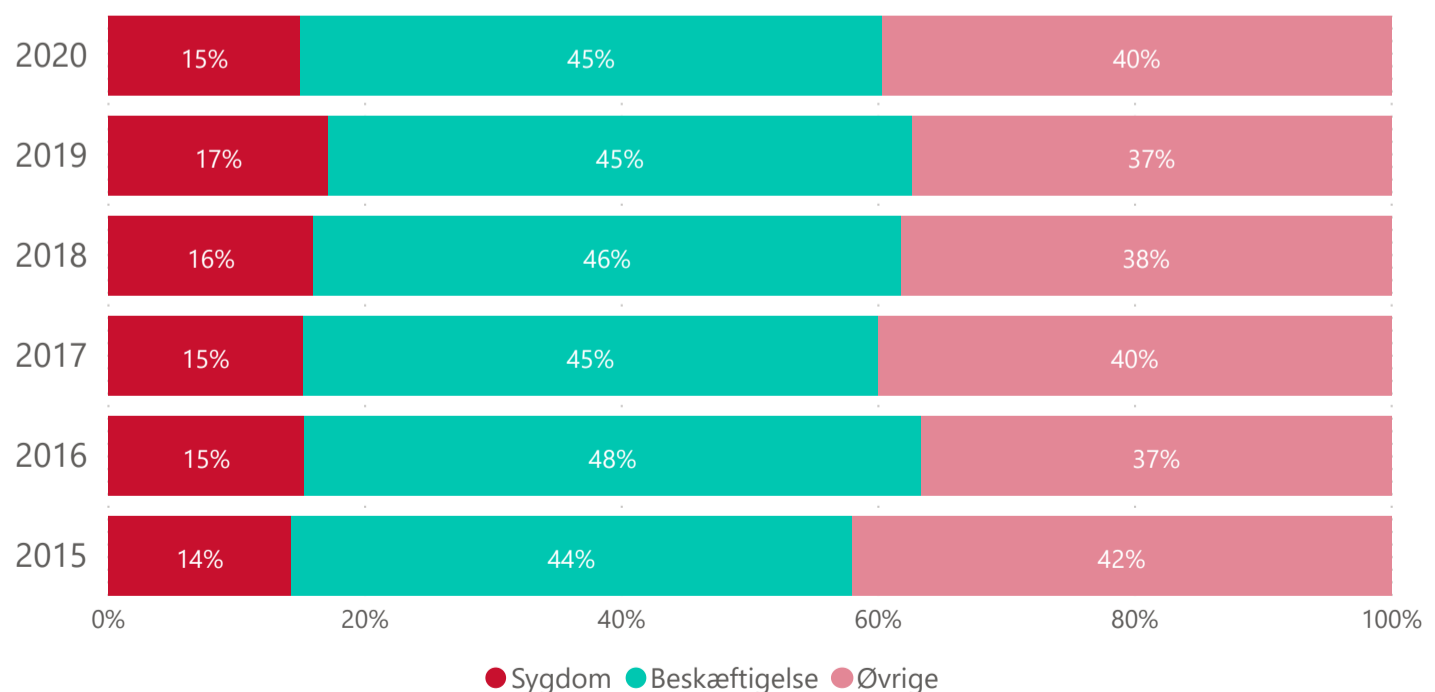
Dagligt antal afmeldte ledige



Note: På grund af efterregistreringer kan tallene ændre sig. Seneste dag kan stige med 2-3 procent efterfølgende. Antal afmeldte er opgjort dagen efter afmelding på jobnet.dk. Afmeldte ledige omfatter personer, der har afmeldt sig som ledige på Jobnet, som enten modtagere af dagpenge (fulde dagpenge, supplerende dagpenge (herunder i forbindelse med arbejdsfordeling og hjemsendelse), dimittender, jobparate kontanthjælps- og overgangsydelsesmodtagere, modtagere af selvforsørgelses- og hjemrejseydelse samt åbenlyst uddannelsesparate uddannelseshjælps- og overgangsydelsesmodtagere.

Figur 3.2 Afmeldte ledige fra 9. marts til 3. april fordelt på årsager til afmelding hvert af årene 2015-2020

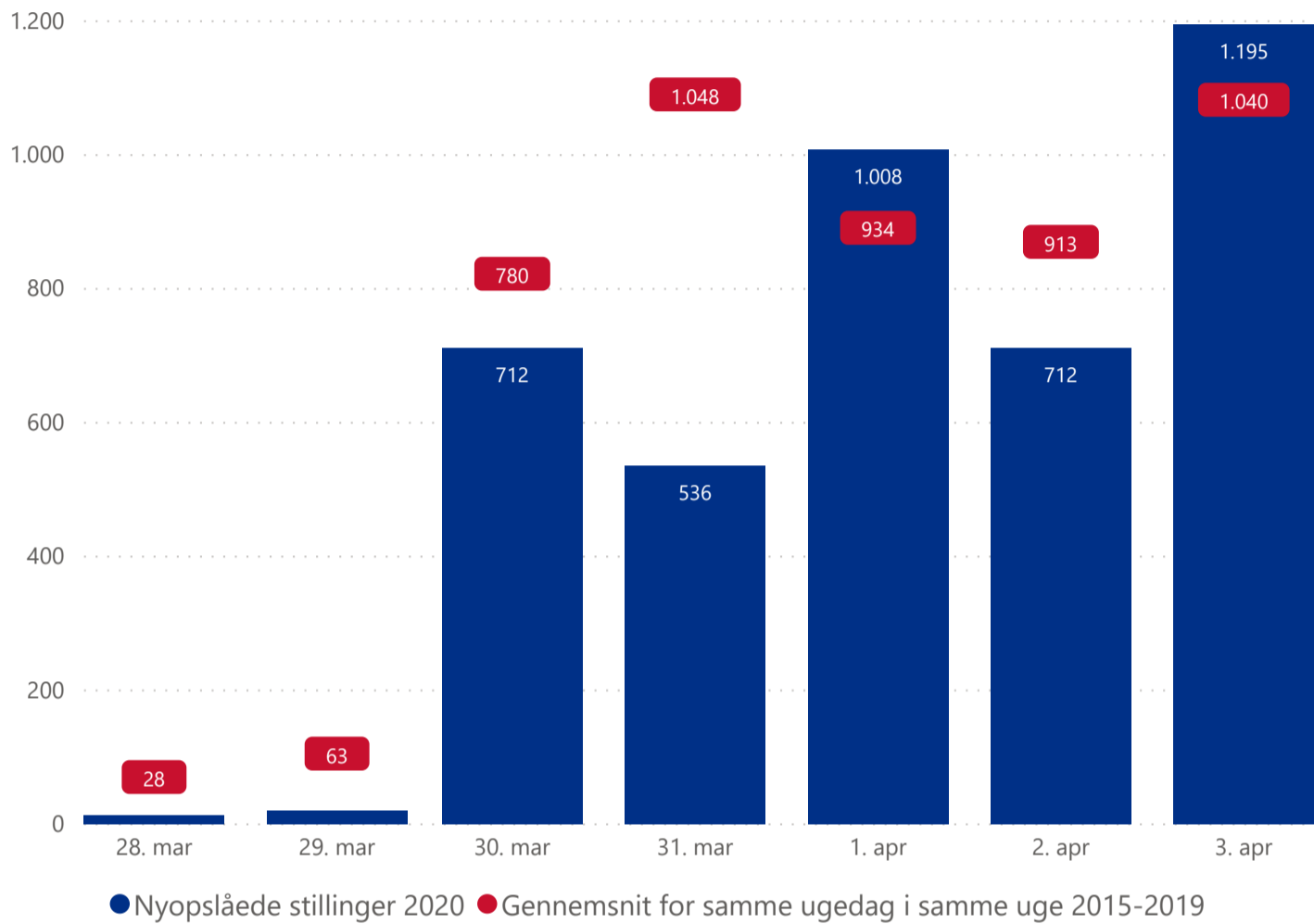
Afgang til beskæftigelse, sygdom og øvrige fra og med 9. marts



Note: Antal afmeldte er opgjort dagen efter afmelding på jobnet.dk. Afmeldte ledige omfatter personer, der har afmeldt sig som ledige på Jobnet, som enten modtagere af dagpenge (fulde dagpenge, supplerende dagpenge (herunder i forbindelse med arbejdsfordeling og hjemsendelse), dimittender, jobparate kontanthjælps- og overgangsydelsesmodtagere, modtagere af selvforsørgelses- og hjemrejseydelse samt åbenlyst uddannelsesparate uddannelseshjælps- og overgangsydelsesmodtagere. Øvrige omfatter afmelding grundet manglende reaktion, uddannelse, barsel, pension/efterløn, ændret ydelseskategori, afslag/stop af bevilling og andet.

Figur 4.1: Antal nyopslåede stillinger på Jobnet de seneste 7 dage sammenholdt med gennemsnittet for samme ugedag i samme uge 2015-2019

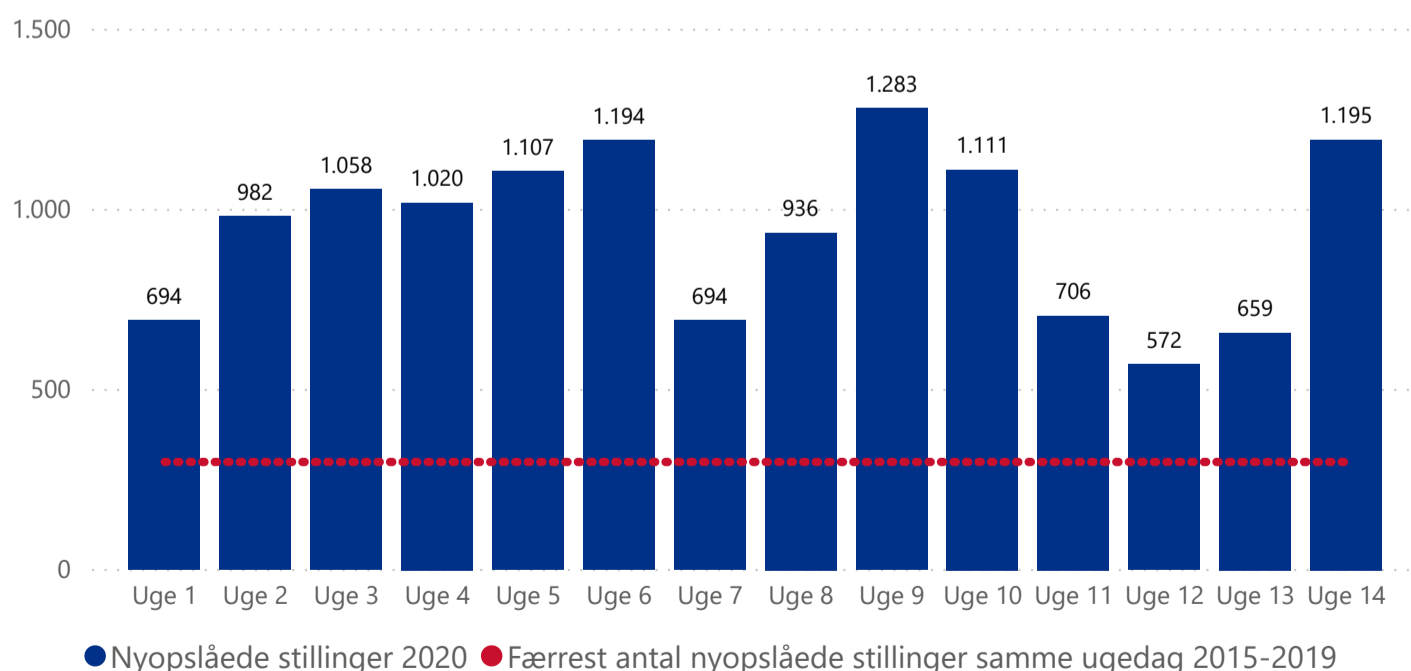
Dagligt antal nyopslåede stillinger, lørdag 28. marts til fredag 3. april



Note: På grund af efterregistreringer kan tallene ændre sig. Stillinger i opgørelsen omfatter alene job på Jobnet med almindelige ansættelsesvilkår (inkl. hotjob og elevjob), ekskl. crawllede job

Figur 4.2: Antal nyopslåede stillinger på Jobnet på fredage i 2020, sammenholdt med det færrest antal nyopslåede stillinger på fredage 2015-2019

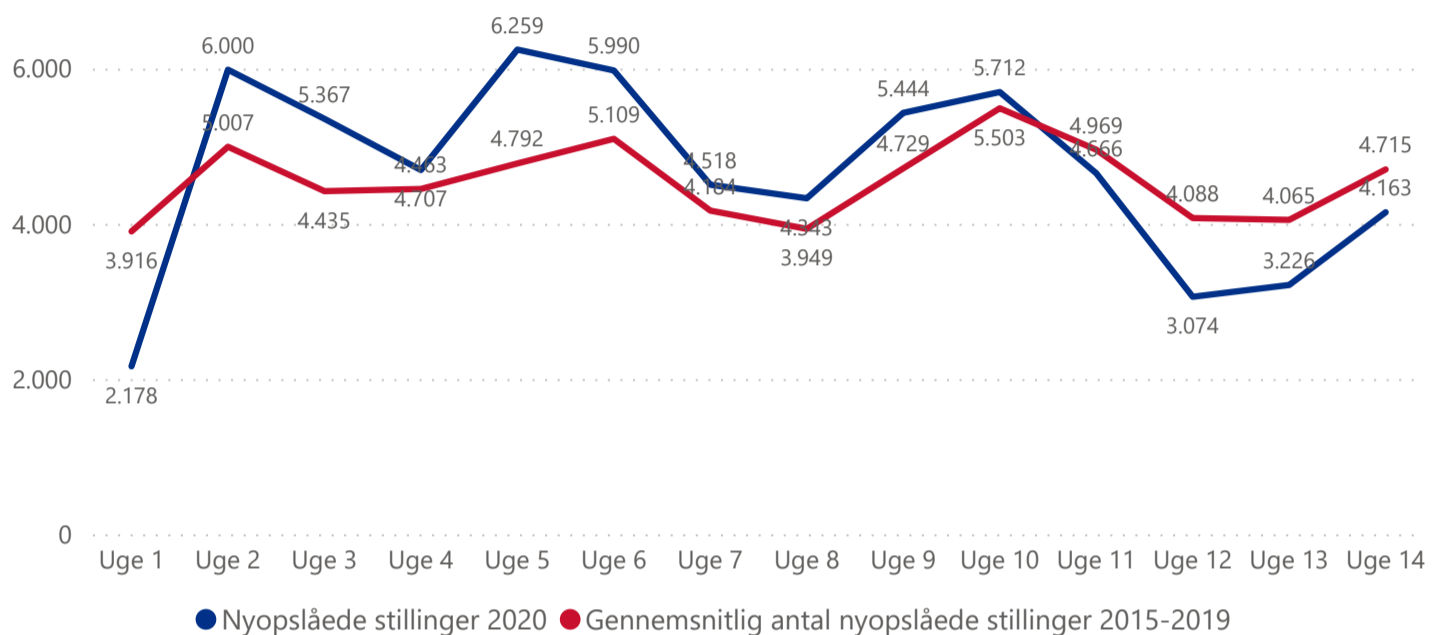
Antal nyopslåede stillinger på fredage



Note: På grund af efterregistreringer kan tallene ændre sig. Færrest antal nyopslåede stillinger er baseret på fredage i perioden 2015-2019. Fredagen er ikke medtaget, hvis den falder i første eller sidste uge af året eller på en helligdag. Stillinger i opgørelsen omfatter alene job på Jobnet med almindelige ansættelsesvilkår (inkl. hotjob og elevjob), ekskl. crawllede job

Figur 4.3: Udvikling i antal nyopslåede stillinger uge 1-14 sammenholdt med gennemsnittet for de tilsvarende uger 2015-2019

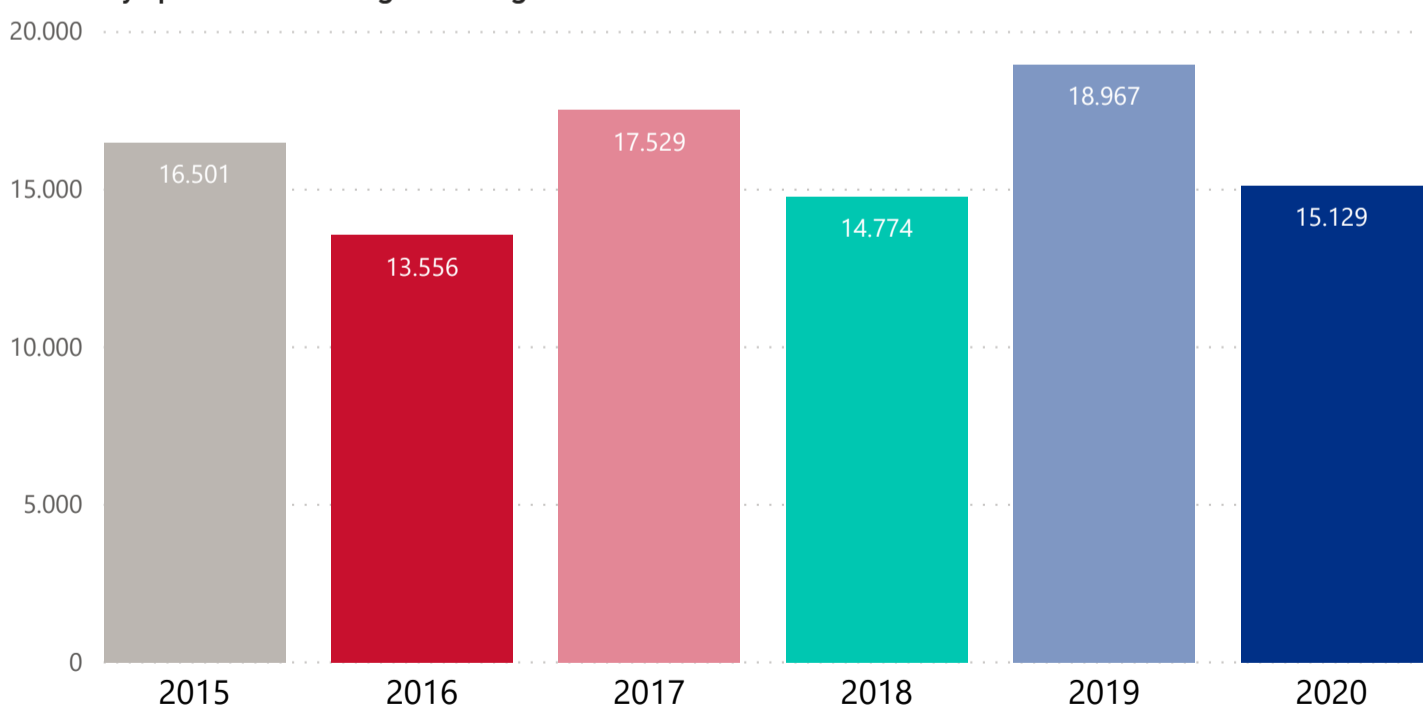
Ugentligt antal nyopslåede stillinger uge 1-14



Note: På grund af efterregistreringer kan tallene ændre sig. Uge 14 omfatter alene antal nyopslåede stillinger mandag-fredag i ugen i 2020 og tidligere år. Stillinger i opgørelsen omfatter alene job på Jobnet med almindelige ansættelsesvilkår (inkl. hotjob og elevjob), ekskl. crawledde job

Figur 4.4: Antal nyopslåede stillinger i Jobnet fra 9. marts til 3. april i hvert af årene 2015 til 2020

Antal nyopslåede stillinger fra og med 9. marts

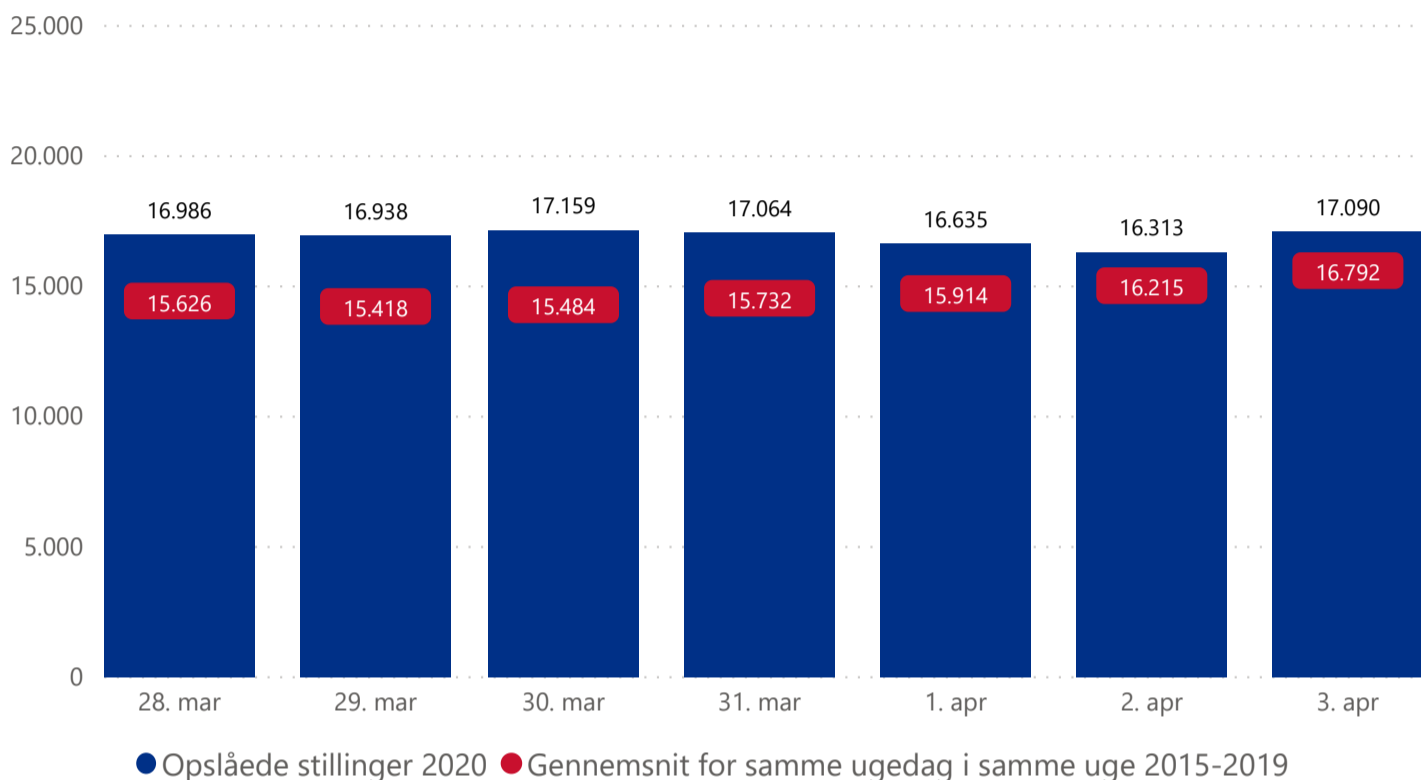


Note: Der er få nyopslåede stillinger på Jobnet på lørdage og søndage. Antallet af lørdage og søndage i optællingsperioden kan variere mellem årene.

Stillinger i opgørelsen omfatter alene job på Jobnet med almindelige ansættelsesvilkår (inkl. hotjob og elevjob), ekskl. crawledde job

Figur 5.1: Samlet antal opslåede stillinger på Jobnet de seneste 7 dage sammenholdt med gennemsnittet for samme ugedag i samme uge 2015-2019

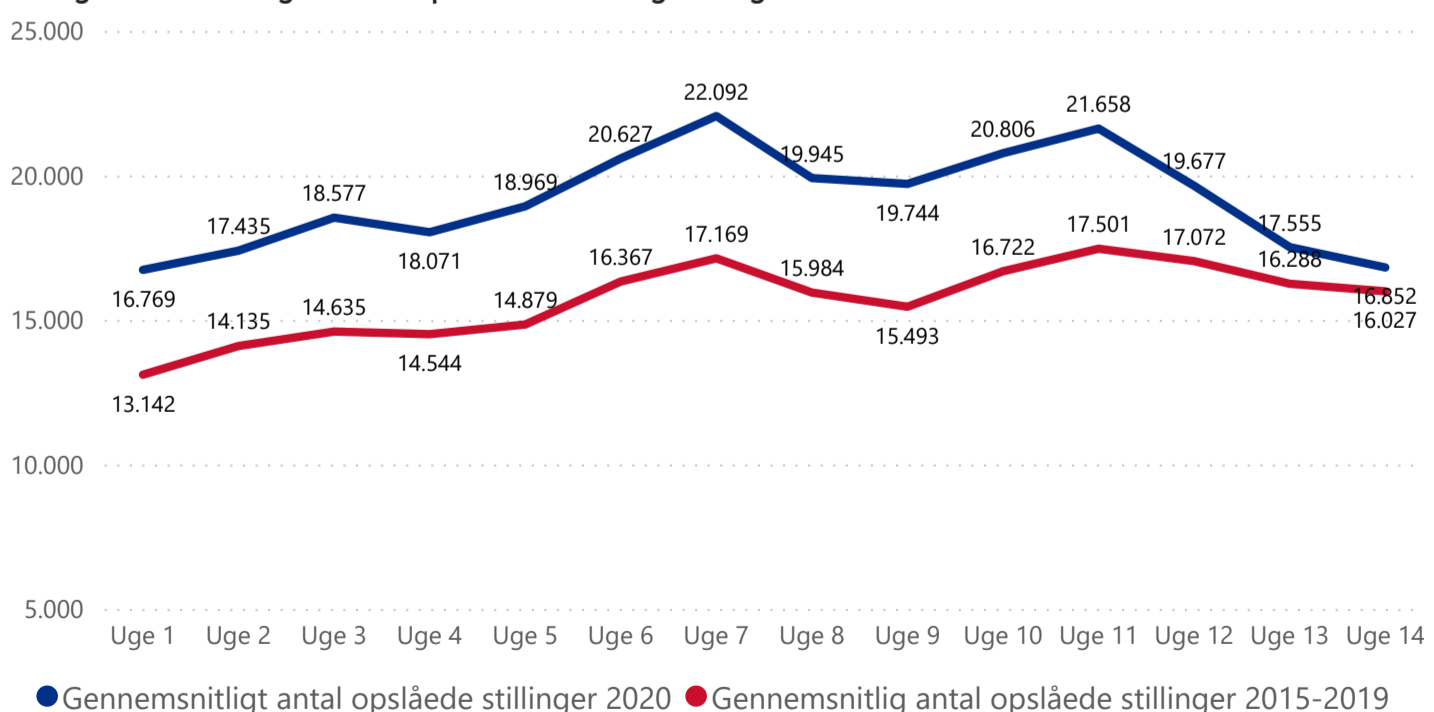
Dagligt antal opslåede stillinger på Jobnet, lørdag 28. marts til fredag 3. april



Note: På grund af efterregistreringer kan tallene ændre sig. Opslåede stillinger omfatter opslåede stillinger og tidligere opslåede stillinger, der fortsat er aktive og dermed synlige på Jobnet. Stillinger i opgørelsen omfatter alene job på Jobnet med almindelige ansættelsesvilkår (inkl. hotjob og elevjob), ekskl. crawled job

Figur 5.2: Udvikling i det gennemsnitlige antal opslåede stillinger på Jobnet i hver af ugerne 1-14 sammenholdt med gennemsnittet for de tilsvarende uger 2015-2019

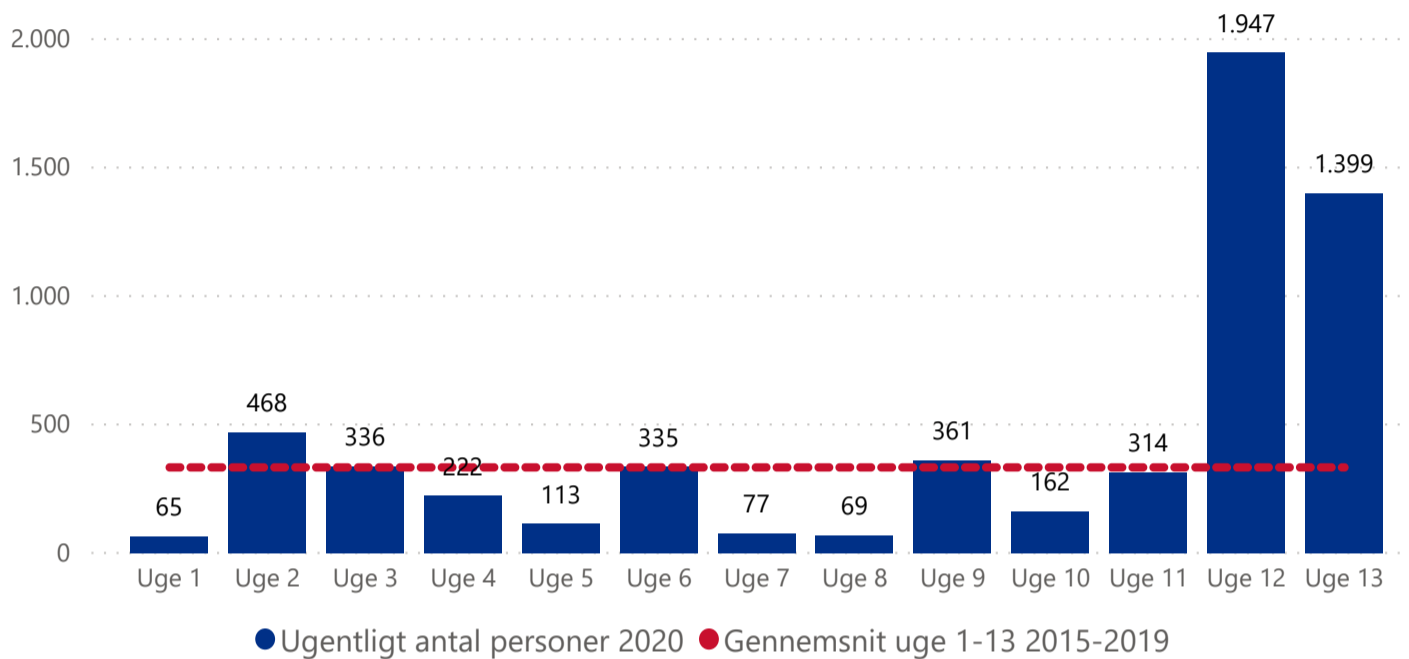
Det gennemsnitlige antal opslåede stillinger i uge 1-14



Note: På grund af efterregistreringer kan tallene ændre sig. Uge 14 er alene baseret på gennemsnittet for mandag-fredag i ugen i 2020 og tidligere år. Opslåede stillinger omfatter nyopslåede stillinger og tidligere opslåede stillinger, der fortsat er aktive. Stillinger i opgørelsen omfatter alene job på Jobnet med almindelige ansættelsesvilkår (inkl. hotjob og elevjob), ekskl. crawled job

Figur 6.1: Antal personer omfattet af varsling ifm. afskedigelser af større omfang i uge 1-13

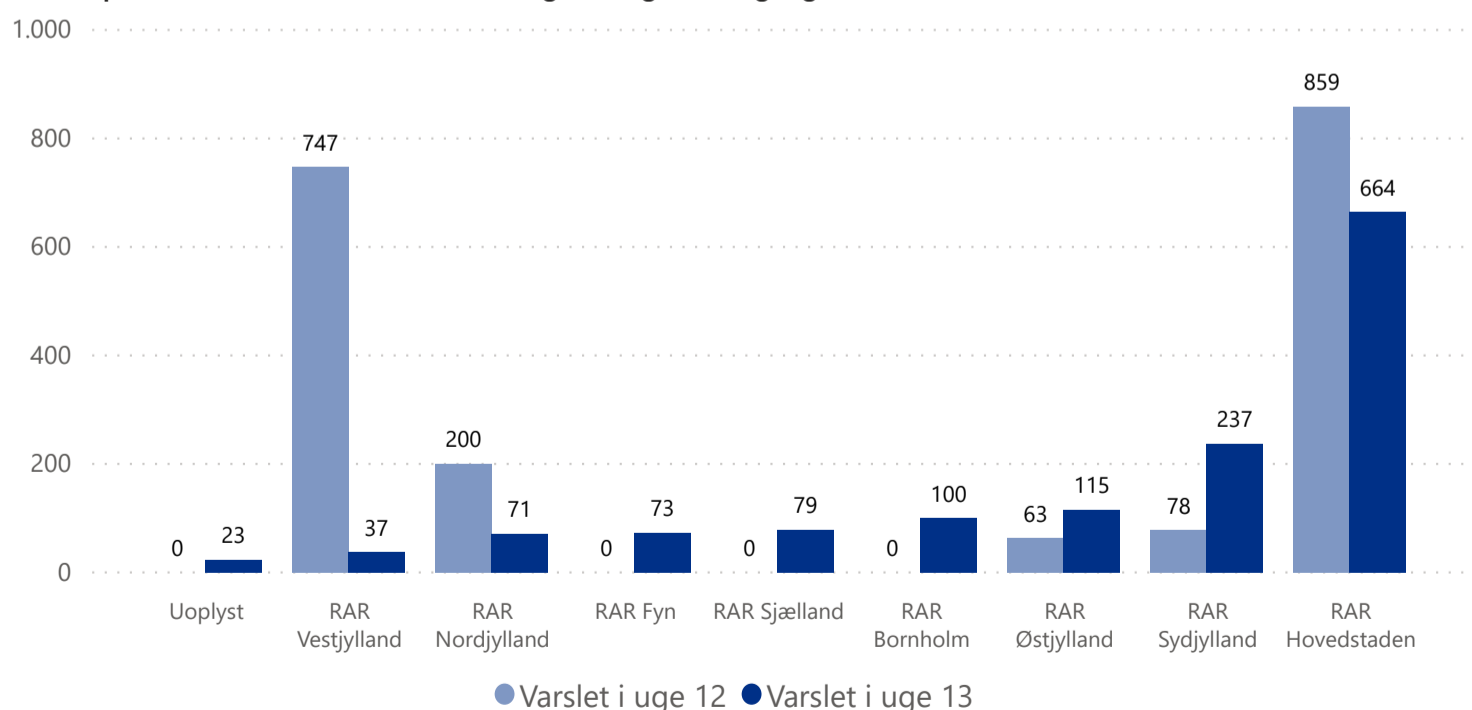
Antal personer omfattet af varslinger i uge 1-13



Note: Tallene omfatter personer hvor virksomheder har meddelt de regionale arbejdsmarkedsråd, at de påtænker at afskedige et antal medarbejdere af et vist omfang. Der indgår kun varslingsager omfattet af lov om varsling m.v. i forbindelse med afskedigelser af større omfang. Pga. efterregistreringer kan data blive ændret ved næste opdatering.

Figur 6.2: Antal personer omfattet af varsling ifm. afskedigelser af større omfang i uge 12 hhv. uge 13 2020 fordelt på RAR-områder

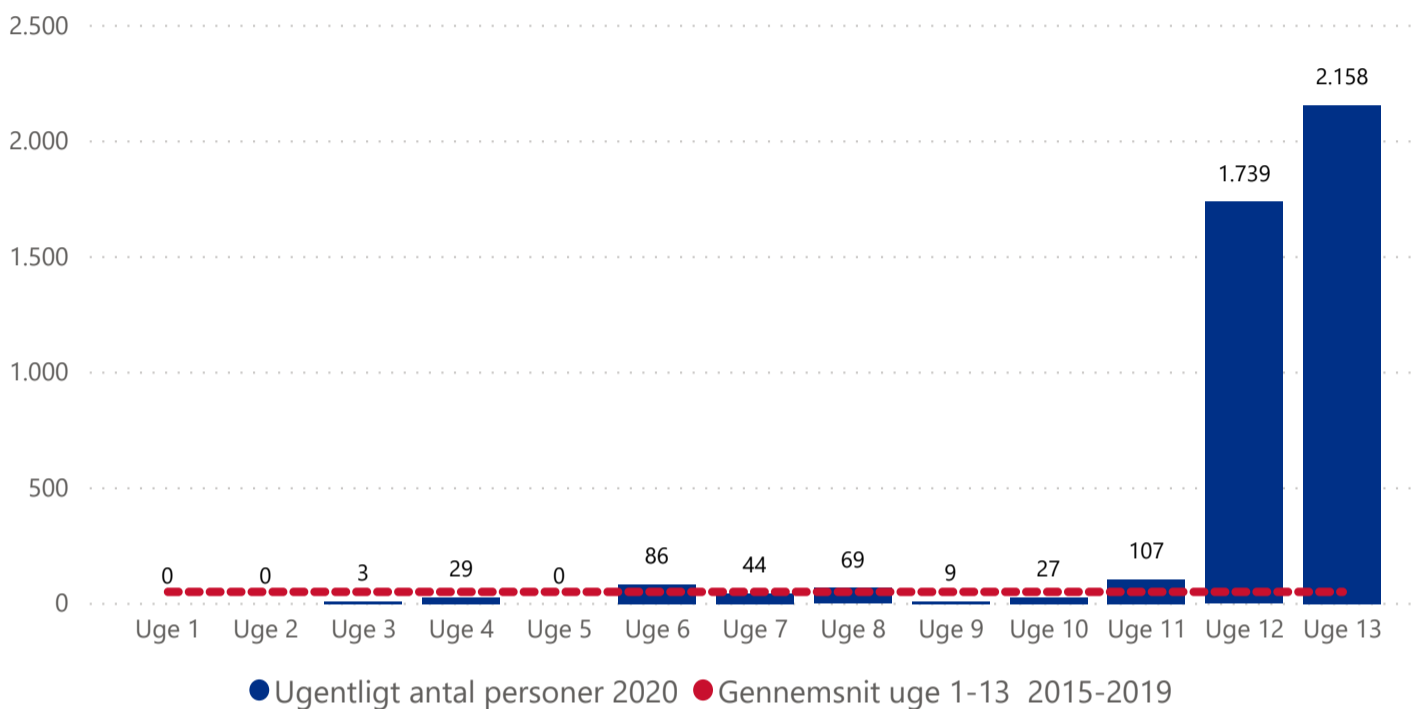
Antal personer omfattet af varslinger i uge 12 og uge 13 2020



Note: Tallene omfatter personer hvor virksomheder har meddelt de regionale arbejdsmarkedsråd, at de påtænker at afskedige et antal medarbejdere af et vist omfang. Der indgår kun varslingsager omfattet af lov om varsling m.v. i forbindelse med afskedigelser af større omfang. Pga. efterregistreringer kan data blive ændret ved næste opdatering.

Figur 7.1: Antal personer omfattet af arbejdsfordelinger påbegyndt i uge 1-13

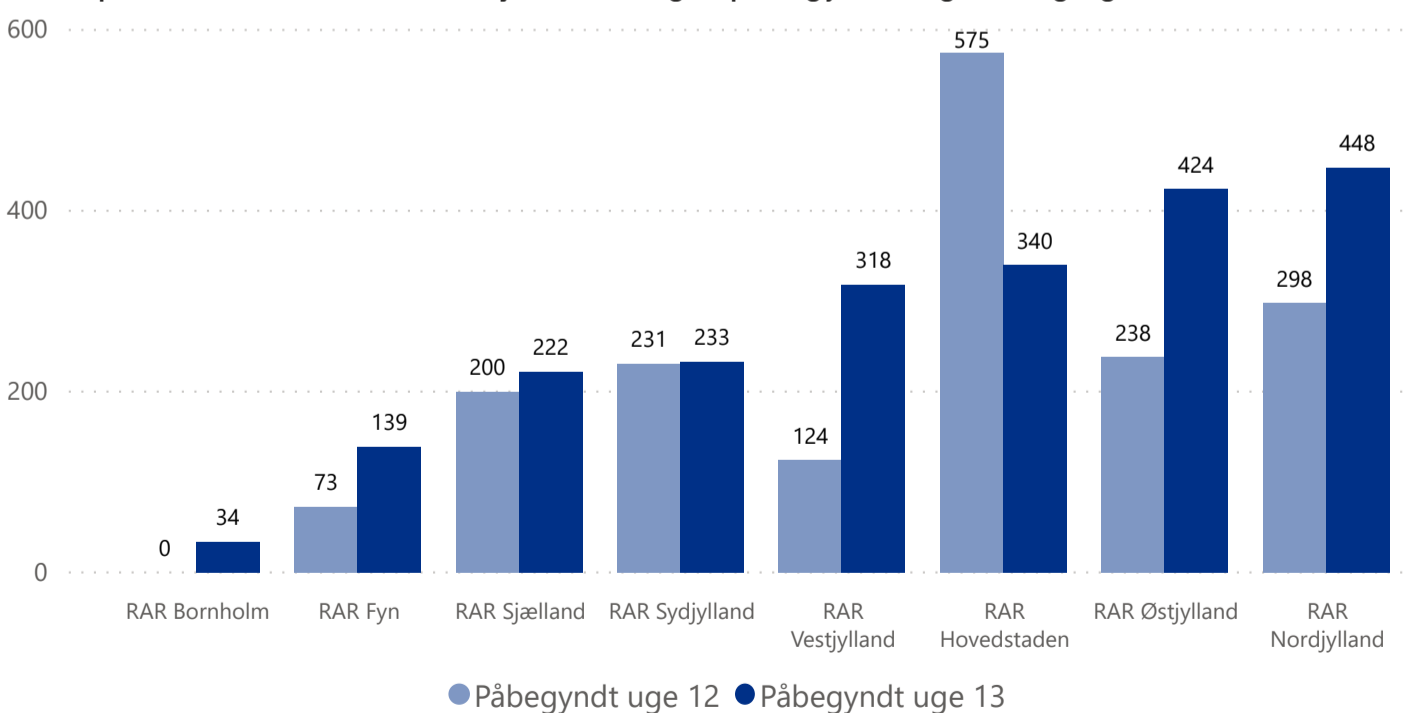
Antal personer omfattet af arbejdsfordelinger påbegyndt i uge 1-13



Note: Tallene omfatter antal personer påbegyndt i arbejdsfordelinger. En arbejdsfordeling er en ordning i en virksomhed, hvor arbejdstiden for de ansatte i en midlertidig periode er nedsat for at undgå afskedigelser i virksomheden. I perioden med nedsat arbejdstid modtager de ansatte (supplerende) dagpenge. Pga. efterregistreringer kan data blive ændret ved næste opdatering.

Figur 7.2: Antal personer omfattet af arbejdsfordelinger påbegyndt i uge 12 hhv. uge 13 2020 fordelt på RAR-områder

Antal personer omfattet af arbejdsfordelinger påbegyndt i uge 12 og uge 13 2020



Note: Tallene omfatter antal personer påbegyndt i arbejdsfordelinger. En arbejdsfordeling er en ordning i en virksomhed, hvor arbejdstiden for de ansatte i en midlertidig periode er nedsat for at undgå afskedigelser i virksomheden. I perioden med nedsat arbejdstid modtager de ansatte (supplerende) dagpenge. Pga. efterregistreringer kan data blive ændret ved næste opdatering.