

Ministeren

Udlændinge- og Integrationsudvalget
Folketinget
Christiansborg
1240 København K



Udlændinge- og Integrationsministeriet

Udlændinge- og Integrationsudvalget har den 2. januar 2019 stillet følgende spørgsmål nr. 289 (alm. del) efter ønske fra Marie Krarup (DF) til udlændinge- og integrationsministeren, som hermed besvares.

Spørgsmål nr. 289:

Hvilke nylige undersøgelser er der lavet af indvandrere og efterkommeres giftemønster? Hvad viser undersøgelserne om muslimske indvandrere og efterkommeres tendens til at gifte sig med etniske danskere – sker det i større eller mindre grad i forhold til for 10 år siden?

Svar:

For så vidt angår det første spørgsmål, henvises der til min besvarelse af 19. september 2018 af UUI alm. del, spm. 646 (Folketingsåret 2018/2019).

Det kan endvidere oplyses, at Udlændinge- og Integrationsministeriet i 2016 offentliggjorde vedlagte artikel "Halvt så mange nydanskere finder en ægtefælle uden for Danmark" i ministeriets nyhedsbrev Integration i Tal, nr. 2.

For så vidt angår det andet spørgsmål, kan det oplyses, at Danmarks Statistik ikke offentliggør statistikker om muslimske indvandrere og efterkommere, da der i CPR-registret alene er registreret oplysninger om medlemskab af folkekirken, når det drejer sig om en borgers tilhørsforhold til et trossamfund.

I det følgende ses der i stedet på indvandrere og efterkommere med ikke-vestlig oprindelse.

Andelen af indvandrermand med ikke-vestlig oprindelse, der blev viet, som giftede sig med en person med dansk oprindelse, steg fra 11 pct. i 2000 til 14 pct. i 2007. 10 år senere i 2017, hvorfra de nyeste tal stammer, udgør andelen uændret 14 pct. For kvinder steg den tilsvarende andel fra 20 pct. i 2000 til 39 pct. i 2007 og i 2017, jf. tabel 1.

30. januar 2019

Analysekontoret
Slotsholmsgade 10
1216 København K

Tel. 6198 4000
Mail uim@uim.dk
Web www.uim.dk

CVR-nr. 36977191

Sags nr. 2019 - 308
Akt-id 62335

I samme periode steg andelen af indvandrermand og -kvinder med ikke-vestlig oprindelse, der blev viet, som giftede sig med en herboende indvandrer og efterkommer. Stigningen var størst for mændene, hvor andelen steg fra 19 pct. i 2000 til 41 pct. i 2007 og i 2017. Blandt kvinderne steg andelen fra 27 pct. i 2000 til 39 pct. i 2007 og 41 pct. i 2017.

Til gengæld faldt andelen af indvandrermand- og kvinder, der blev viet, som giftede sig med en person bosat i udlandet. Faldet var størst for kvinderne, hvor andelen faldt fra 52 pct. i 2000 til 22 pct. i 2007 og 20 pct. i 2017. Blandt mændene faldt andelen fra 70 pct. i 2000 til 45 pct. i 2007 og i 2017.

Tabel 1: Indvandrere med ikke-vestlig oprindelse², der blev viet, fordelt på ægtefællens baggrund, 2000, 2007 og 2017, pct.

	2000		2007		2017	
	Mænd	Kvinder	Mænd	Kvinder	Mænd	Kvinder
Person med dansk oprindelse, bosat i Danmark²	11 %	20 %	14 %	39 %	14 %	39 %
Indvandrere og efterkommer, bosat i Danmark²	19 %	27 %	41 %	39 %	41 %	41 %
Bosat i udlandet¹	70 %	52 %	45 %	22 %	45 %	20 %
I alt	100 %	100 %	100 %	100 %	100 %	100 %
Antal i alt	2.496	1.681	1.480	1.463	1.789	1.747

Anm.: Tabellen omfatter kun registrerede vielser samt registrerede partnerskaber, mens fx ikke-registrerede religiøse vielser og samboende ikke er medtaget. Det samme gælder for de følgende tabeller og figurer.

Anm.: Tallene summer ikke nødvendigvis til 100 % pga. afrundinger. Enkelte ægteskaber mellem personer med samme køn indgår i opgørelsen. I disse tilfælde anvendes yngste og ældste person i stedet for hhv. kvinde og mand.

Note 1: Disse personer var bosat i udlandet på vielsestidspunktet.

Note 2: Disse personer var bosat i Danmark på vielsestidspunktet.

Kilde: Udlændinge- og Integrationsministeriets udlændingedatabase i Danmarks Statistik, IMVIE2A

Andelen af efterkommermand med ikke-vestlig oprindelse, der blev viet, som giftede sig med en person med dansk oprindelse, steg fra 6 pct. i 2000 til 16 pct. i 2007 og 17 pct. i 2017. For efterkommerkvinde steg den tilsvarende andel fra 7 pct. i 2000 til 10 pct. i 2007 og 16 pct. i 2017, jf. tabel 2.

I samme periode steg andelen af efterkommermand og -kvinder med ikke-vestlig oprindelse, der blev viet, som giftede sig med en herboende indvandrer og efterkommer. Blandt mændene steg andelen fra 24 pct. i 2000 til 71 pct. i 2007 og 74 pct. i 2017. Blandt kvinderne steg andelen fra 22 pct. i 2000 til 64 pct. i 2007 og 68 pct. i 2017.

Til gengæld faldt andelen af efterkommermand og -kvinder, der blev viet, som giftede sig med en person bosat i udlandet. Blandt mændene faldt andelen fra 69

pct. i 2000 til 13 pct. i 2007 og 9 pct. i 2017. For kvinderne faldt andelen fra 71 pct. i 2000 til 25 pct. i 2007 og 16 pct. i 2017.

Tabel 2: Efterkommere med ikke-vestlig oprindelse², der blev viet, fordelt på ægtefællens baggrund, 2000, 2007 og 2017, pct.

	2000		2007		2017	
	Mænd	Kvinder	Mænd	Kvinder	Mænd	Kvinder
Person med dansk oprindelse, bosat i Danmark²	6 %	7 %	16 %	10 %	17 %	16 %
Indvandrere og efterkommer, bosat i Danmark²	24 %	22 %	71 %	64 %	74 %	68 %
Bosat i udlandet¹	69 %	71 %	13 %	25 %	9 %	16 %
I alt	100 %	100 %	100 %	100 %	100 %	100 %
Antal i alt	231	357	258	338	596	728

Anm.: Tallene summer ikke nødvendigvis til 100 % pga. afrundinger. Enkelte ægteskaber mellem personer med samme køn indgår i opgørelsen. I disse tilfælde anvendes yngste og ældste person i stedet for hhv. kvinde og mand.

Note 1: Disse personer var bosat i udlandet på vielsestidspunktet.

Note 2: Disse personer var bosat i Danmark på vielsestidspunktet.

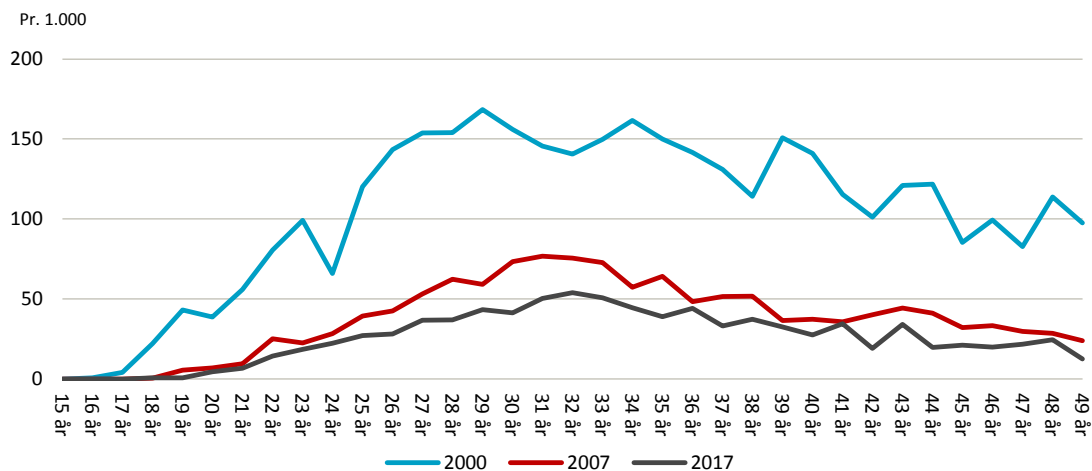
Kilde: Udlændinge- og Integrationsministeriets udlændingedatabase i Danmarks Statistik, IMVIE2A

I en undersøgelse af ægteskabsmønstre er det også relevant at belyse, om der for de enkelte befolkningsgrupper er sket ændringer i antallet af viede i forhold til antallet af ikke-gifte og i ægteskabsalderen. Figur 1-4 viser på den baggrund antallet af viede pr. 1.000 ikke-gifte for hver alder fordelt på herkomst, køn og år.

Det fremgår af figur 1-4, at der især fra 2000 til 2007 er sket et fald i antallet af viede pr. 1.000 ikke-gifte for alle fire befolkningsgrupper (indvandrermand og -kvinder samt efterkommermand og -kvinder med ikke-vestlig oprindelse) og alle aldre.

Det fremgår også, at der særligt for indvandrerkvinder med ikke-vestlig oprindelse er sket et betydeligt fald antallet af viede, som er under 24 år, pr. 1.000 ikke-gifte i samme alder.

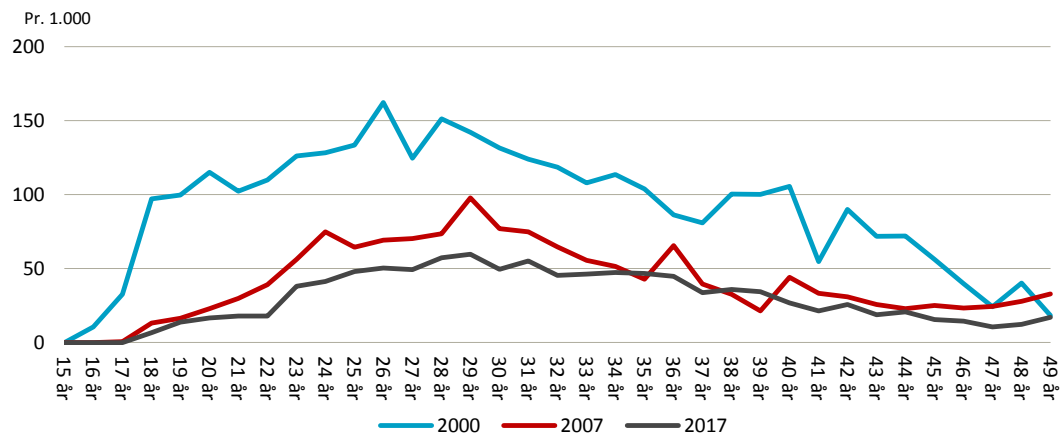
Figur 1: Antallet af indvandrermand med ikke-vestlig oprindelse, der blev viet, pr. 1.000 ikke-gifte fordelt på alder, 2000, 2007 og 2017.



Anm.: De viede indvandrermand med ikke-vestlig oprindelse var bosat i Danmark på vielsestidspunktet. Enkelte ægteskaber mellem personer med samme køn indgår i opgørelsen. I disse tilfælde anvendes yngste og ældste person i stedet for hhv. kvinde og mand.

Kilde: Danmarks Statistik.

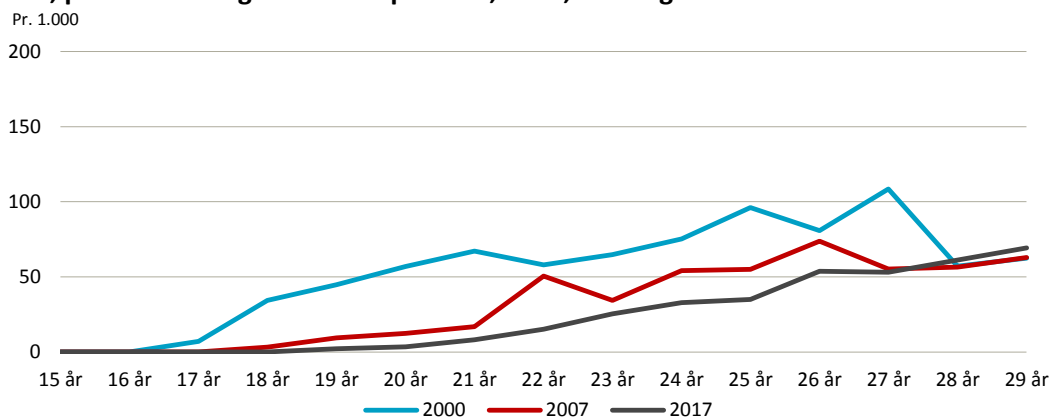
Figur 2: Antallet af indvandrerkvinder med ikke-vestlig oprindelse, der blev viet, pr. 1.000 ikke-gifte fordelt på alder, 2000, 2007 og 2017.



Anm.: De viede indvandrerkvinder med ikke-vestlig oprindelse var bosat i Danmark på vielsestidspunktet. Enkelte ægteskaber mellem personer med samme køn indgår i opgørelsen. I disse tilfælde anvendes yngste og ældste person i stedet for hhv. kvinde og mand.

Kilde: Danmarks Statistik.

Figur 3: Antallet af efterkommere mænd med ikke-vestlig oprindelse, der blev viet, pr. 1.000 ikke-gifte fordelt på alder, 2000, 2007 og 2017.

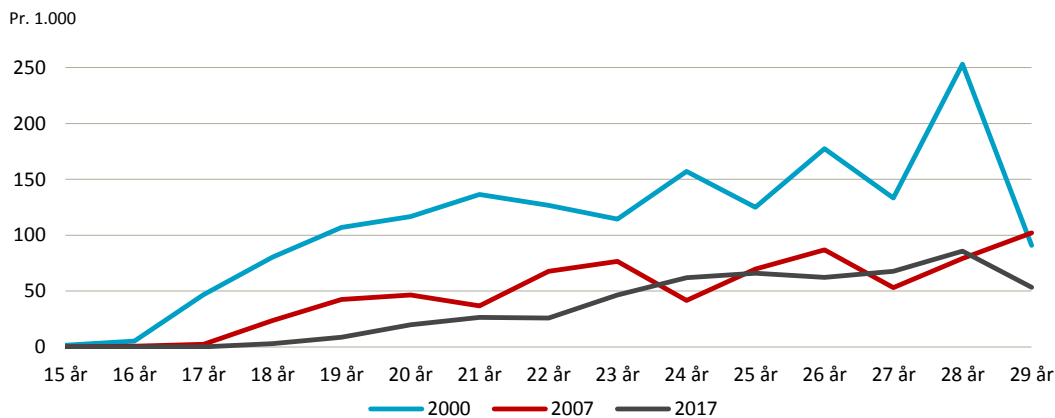


Anm.: De viede efterkommere mænd med ikke-vestlig oprindelse var bosat i Danmark på vielsestidspunktet. Enkelte ægteskaber mellem personer med samme køn indgår i opgørelsen. I disse tilfælde anvendes yngste og ældste person i stedet for hhv. kvinde og mand.

Anm.: Da der er for få efterkommere i år 2000 i alderen over 30 år, er disse ikke medtaget for nogen af årstallene.

Kilde: Danmarks Statistik.

Figur 4: Antallet af efterkommerkvinder med ikke-vestlig oprindelse, der blev viet, pr. 1.000 ikke-gifte fordelt på alder, 2000, 2007 og 2017.



Anm.: De viede efterkommerkvinder med ikke-vestlig oprindelse var bosat i Danmark på vielsestidspunktet. Enkelte ægteskaber mellem personer med samme køn indgår i opgørelsen. I disse tilfælde anvendes yngste og ældste person i stedet for hhv. kvinde og mand.

Anm.: Da der er for få efterkommere i år 2000 i alderen over 30 år, er disse ikke medtaget for nogen af årstallene.

Kilde: Danmarks Statistik.

Inger Støjberg

/

Henrik Kyvsgaard