

# Disposition af de 4 borgmesterooplæg

1. Konsekvenserne af datafejl vedr. udlændinges uddannelsesniveau  
*ved Borgmester Mikael Klitgaard, Brønderslev*
2. Ulighed i udligningen giver forskelle i kommunalt skatteniveau  
*ved Borgmester Mogens Gade, Jammerbugt*
3. Nødpuljer, budgetusikkerhed og de gule veste ...  
*ved Borgmester Arne Boelt, Hjørring*
4. Skæv udgiftsudvikling til ældre, sundhed og forsørgelse  
*ved Borgmester Kenneth Muhs, Nyborg*



# Konsekvenser af datafejl vedr. udlændinges uddannelsesniveau

Mikael Klitgaard (V), borgmester,  
Brønderslev Kommune

# Manglende registrering af udlændinges uddannelsesniveau

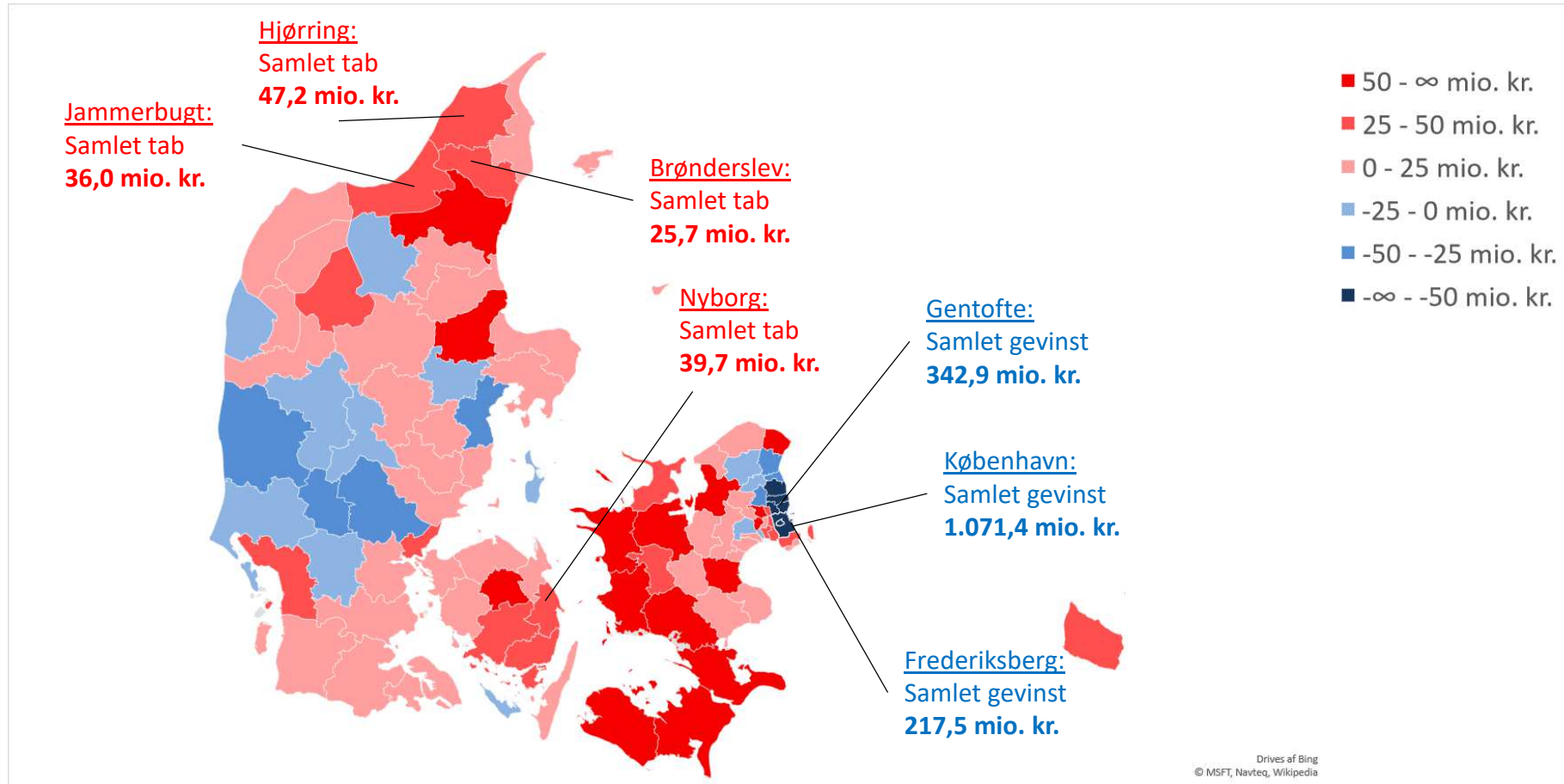
- Manglende registrering af udlændinges uddannelsesniveau har fra 2006 påvirket de to socioøkonomiske udligningskriterier
  - *"25-49 årige uden erhvervsuddannelse"*
  - *"Børn i familier hvor forsørgerne har lav uddannelse"*
- Alle udlændinge er blevet kategoriseret med et **uoplyst**, uddannelsesniveau, og er i tilskudsmodellen blevet regnet som tilskudsberettigede på lige fod med danske borgere **uden erhvervsuddannelse**
- En fuldtidsbeskæftiget Ph.d. i biomedicin fra Sverige og en traumatiseret analfabet fra den 3. verden udløser derfor det samme høje tilskud

# Fejlen har flyttet milliarder mellem regionerne i perioden 2015-2018

Region	2015	2016	2017	2018	Samlet Gevinst eller Tab
Region Hovedstaden	245,0	351,3	668,4	795,1	2.060,8
Region Sjælland	-151,8	-197,7	-348,8	-405,4	-1.103,7
Region Syddanmark	-48,2	-79,5	-170,6	-207,1	-505,5
Region Midtjylland	-11,5	-24,4	-45,0	-43,4	-124,2
Region Nordjylland	-33,5	-49,7	-104,0	-139,1	-326,3

*+ = Gevinst & ÷ = Tab i mio. kr.*

# Datafejllens konsekvens alene i 2017-2018



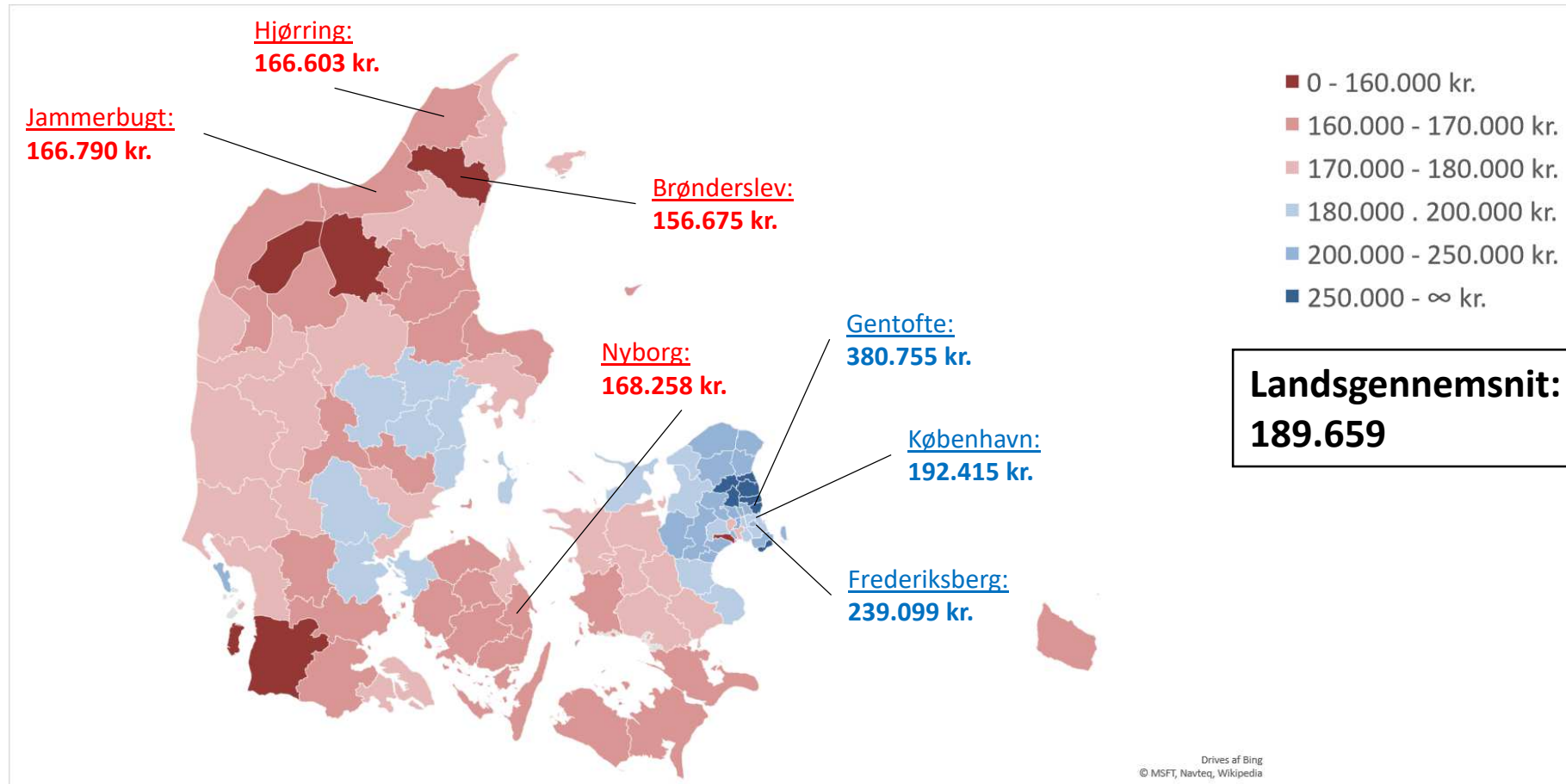
**...derfor er det ikke nok med en midlertidig lappeløsning, fejlen skal rettes helt – både fremadrettet og bagudrettet!**



# Ulighed i udligning og forskelle i skat/service

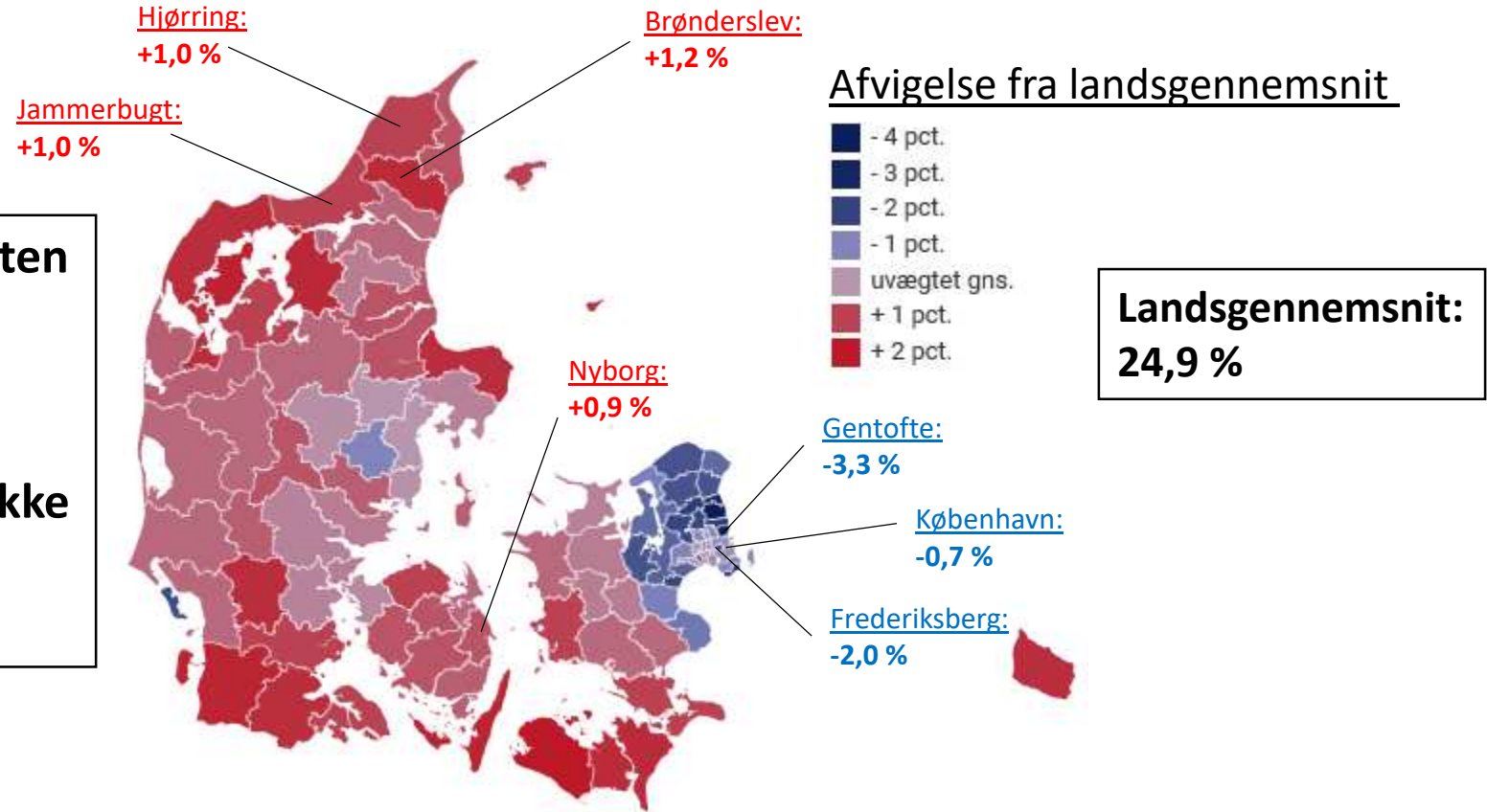
Mogens Gade (V), borgmester,  
Jammerbugt Kommune

# Gennemsnitligt beskatningsgrundlag pr. indbygger i 2018



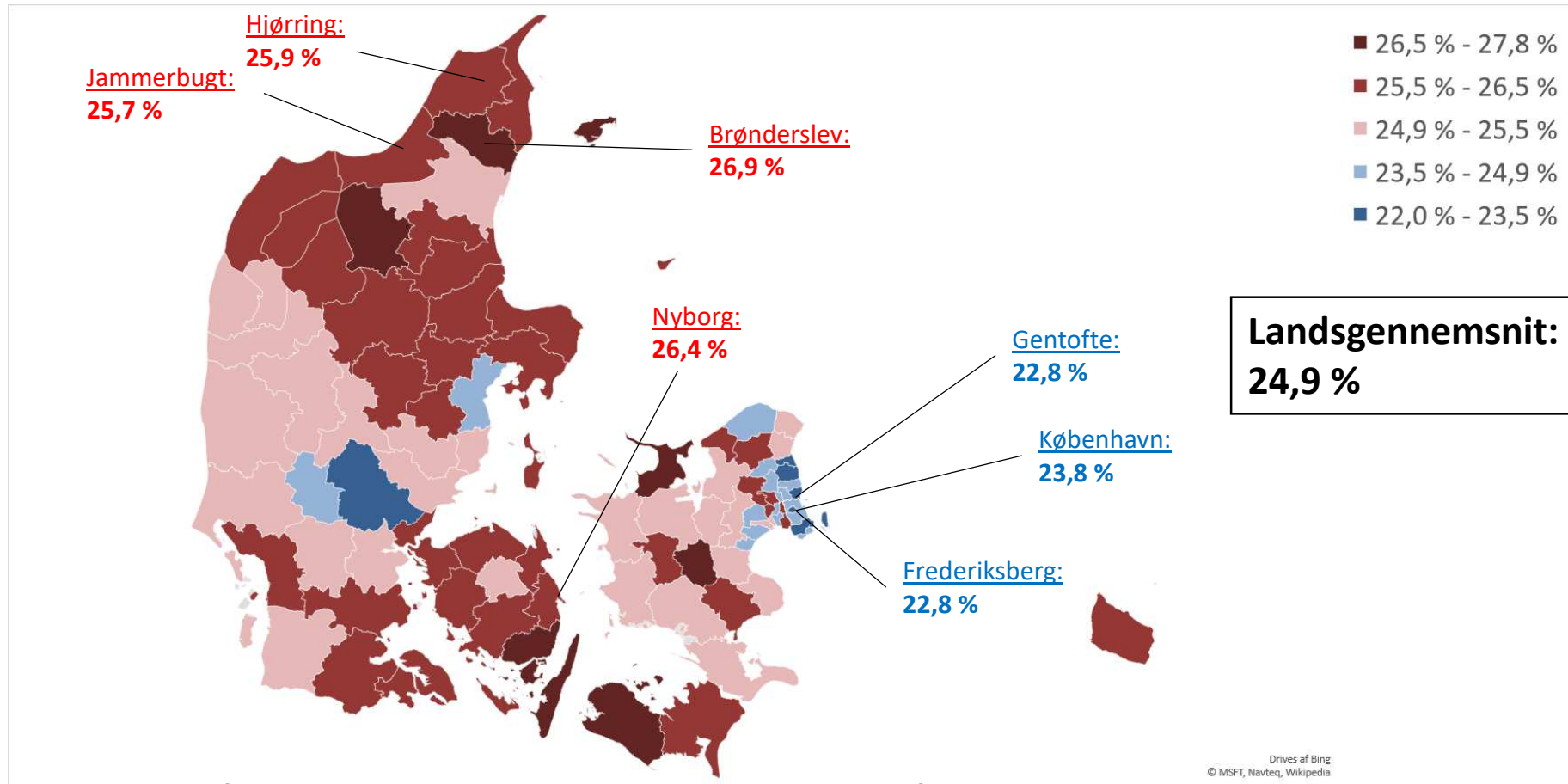
# Ulighed efter udligning

Hvad skulle skatteprocenten være i de enkelte kommuner, hvis de efter udligning, men uden særpuljer m.v., skulle dække det af ØIM beregnede udgiftsniveau?



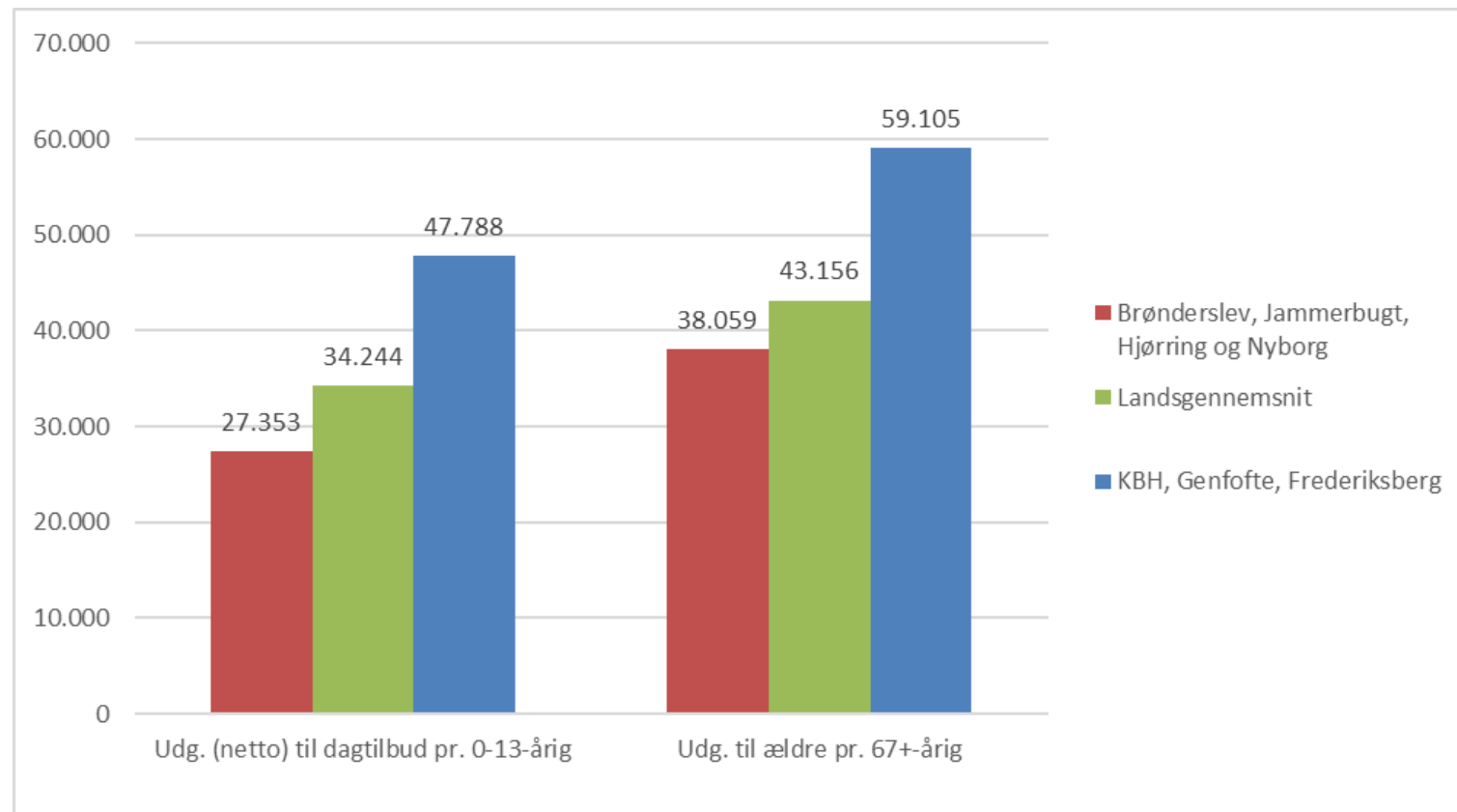


# Hvordan er udskrivningsprocenten i 2018?



Man kan ikke plukke håret af en skaldet, og forskellen på skatteniveauet er blevet for stort. Kommunerne skal stilles mere lige, og udligningsgraden skal derfor op!

# Høj skat men lav service – og omvendt...





# Unødvendig usikkerhed og uro i budgetlægningen

Arne Boelt (S), borgmester, Hjørring  
Kommune

# Usikre tilskud giver unødigt uro

- Tilskud til styrkelse af kommunernes likviditet
- Tilskud til kommuner med vanskelige vilkår
- Tilskud til særligt vanskeligt stillede kommuner §16 (skal søges)

Samlet usikkerhed i servicrammen			Skattestigning for at finanserer tab af tilskud (ekskl. sanktioner mv.)
Kommune	mio. kr.	pct. af service rammen	pct. point.
Brønderslev	57,820	3,52%	1,08%
Hjørring	91,412	3,13%	0,91%
Jammerbugt	60,484	3,54%	1,05%
Nyborg	29,268	2,03%	0,58%

Usikre tilskud skaber uro i budgetprocessen. Borgerne er usikre på om deres lokale børnehave, skole eller plejehjem pludselig kan komme i farezonen. Det underminerer tilliden til det politiske system.

**Sikkerhedsvest med reflekser**

Varenummer 99141180000



Tilbage i  
skabet  
med dem!

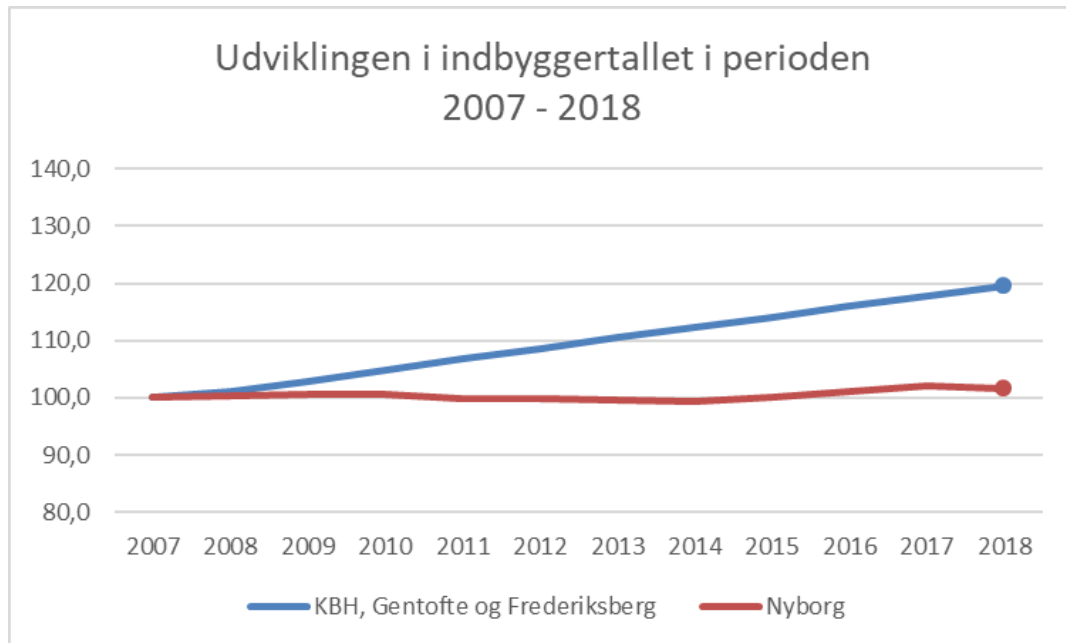
En kompensation for fejlen i datagrundlaget vil på kort sigt medvirke til at skabe ro, således at Folketinget har tid til at lave en god, grundig og gennemgribende udligningsreform



# Skæv udgiftsudvikling til ældre, sundhed og forsørgelse

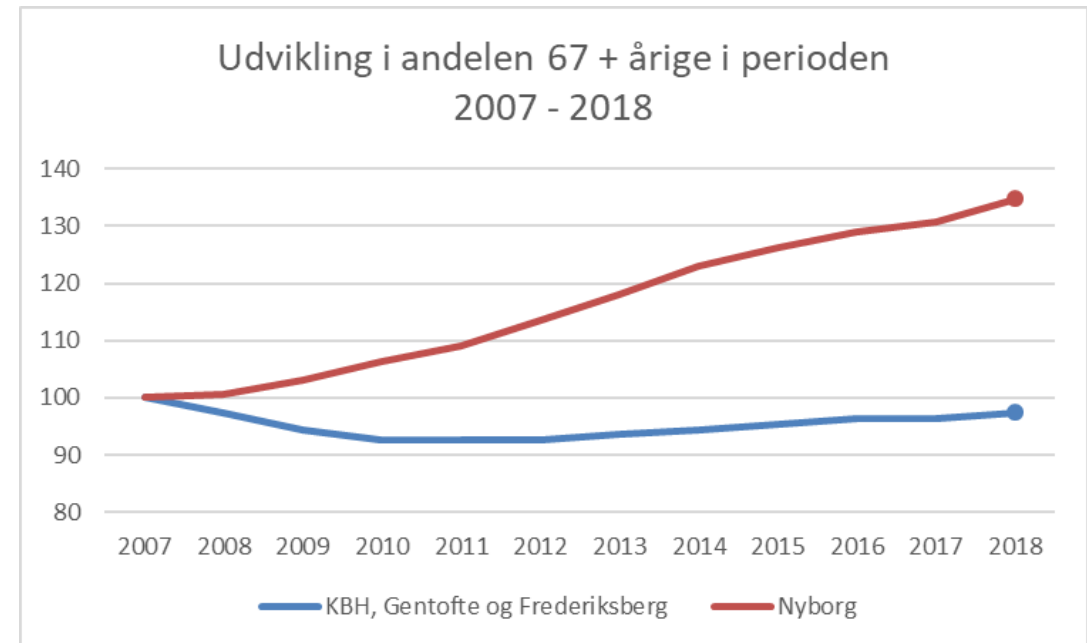
Kenneth Muhs (V), borgmester, Nyborg  
Kommune

# Skæv demografisk udvikling



2007 = indeks 100

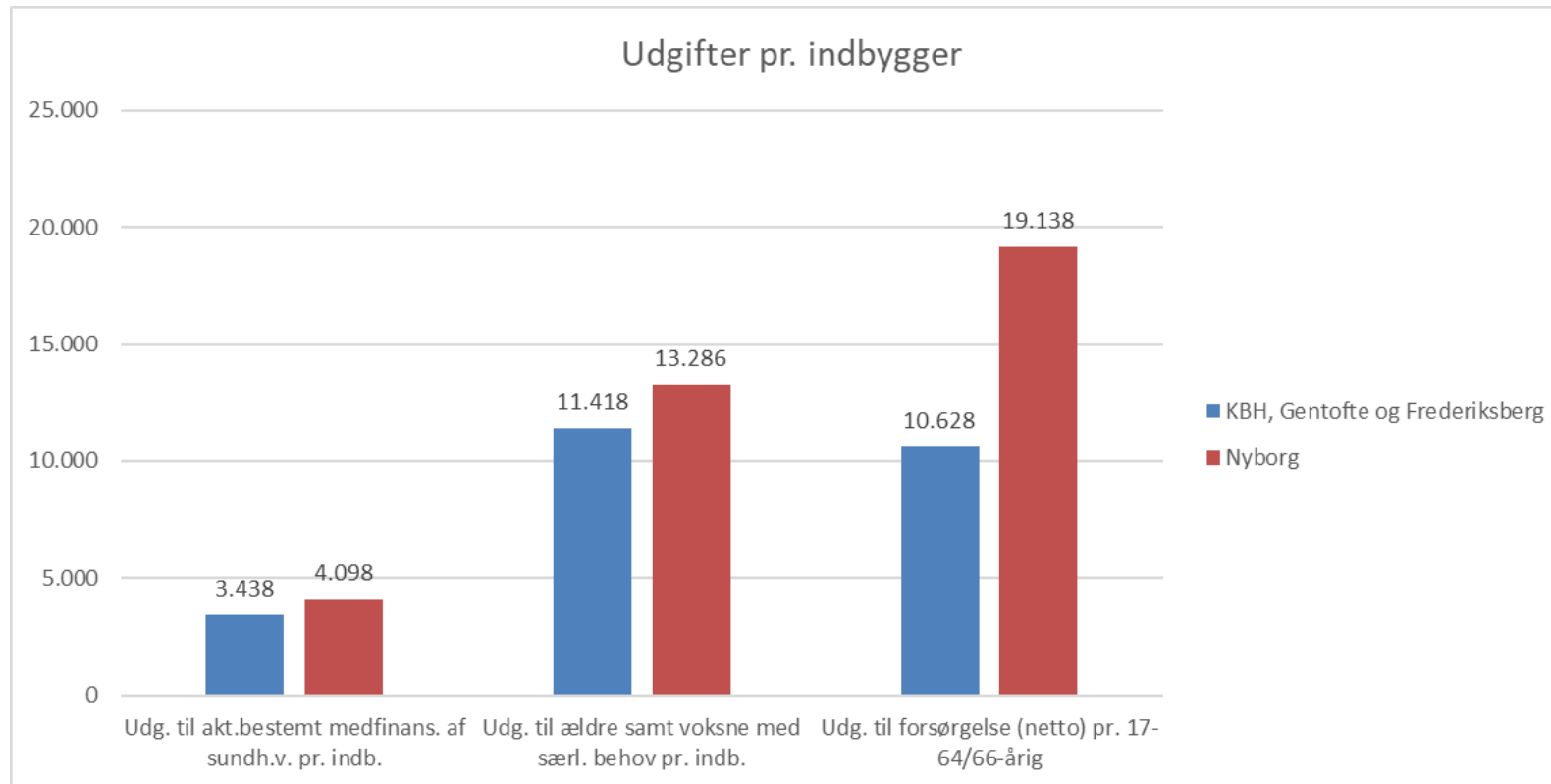
De ressourcestærke unge flytter til byen – og derfor vokser de store byer.



2007 = indeks 100

Ældreandelen er vokset markant i Nyborg og lignende kommuner.

# Skæv udvikling i udgifter til sundhed, ældre og forsørgelse



**Kommunerne udenfor de store byer har siden 2007 haft markant stigende udgifter til sundhed, ældre og forsørgelse. Den demografiske udvikling vil uden tvivl øge forskellen yderligere.**



# Hvad må der gøres?

## **Konklusionen først:**

- Skævheden i udligningen har store konsekvenser for kernevelfærden i kommuner med et lavt indtægtsgrundlag.
- Den demografiske udvikling siden 2007 har skævvredet Danmark og undermineret det nuværende udligningssystem.
- Det bliver bare værre og værre, hvis ikke Folketinget gør noget.

## **Så hvad skal der til?**

- Der er behov for en grundlæggende udligningsreform, med en højere grad af udligning, så kommunerne får lige muligheder for at finansiere en nogenlunde ensartet service for deres borgere.
- Reformen skal gøre op med de eksisterende lappeløsninger, så kommunerne kan skabe en god og langsigtet økonomisk planlægning.
- Dækning af kommunernes tab ved datafejlen vil kunne give ro omkring budgetlægningen for 2020 – mens Folketinget arbejder med udligningsreformen.