

Fakta om uddannelser til hele Danmark



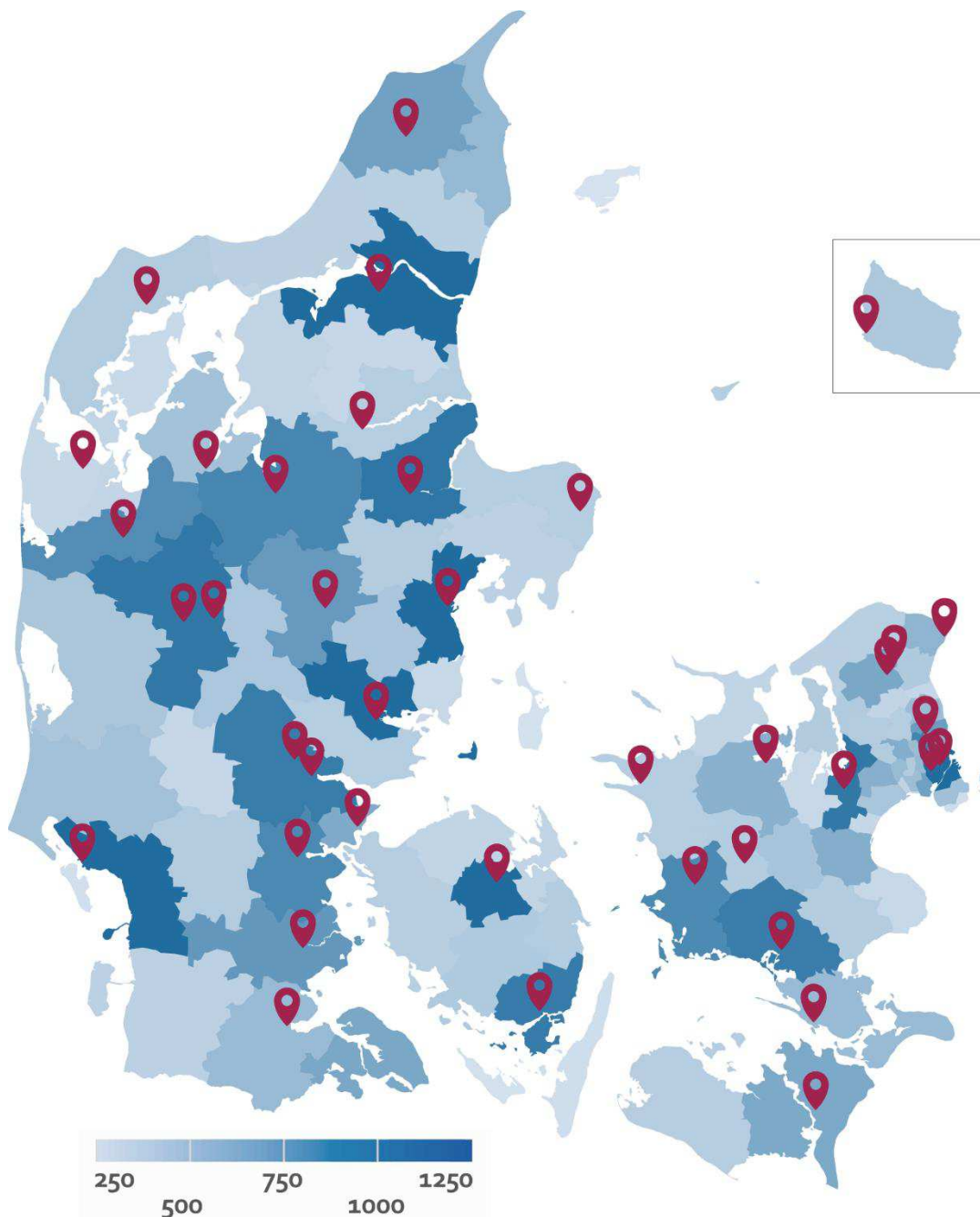
Indhold

1. Professionsuddannelsernes placering i Danmark
2. Uddannelsesstationer på professionshøjskolerne
3. Optag af studerende i og uden for de fire store byer
4. Uddannelsesudbud i og uden for de fire store byer i 1998, 2008 og 2018
5. Udviklingen i placering af socialrådgiveruddannelser
6. Udviklingen i placering af læreruddannelser
7. Udviklingen i placering af sygeplejerskeuddannelser
8. Udviklingen i placering af pædagoguddannelser
9. Udviklingen i optaget på de lukkede lærer- og pædagoguddannelser

1. Professionsuddannelsernes placering i Danmark

Figur 1 nedenfor viser professionshøjskolernes udbud af grunduddannelser i 39 byer i Danmark sammenholdt med, hvor 17-årige er bosat. Af de 39 byer ligger 33 af dem uden for Hovedstadsområdet, Aarhus, Odense og Aalborg.

Figur 1: Antal 17-årige med bopæl i kommunen i sidste kvartal i 2017 sammenlignet med professionshøjskolernes udbud af grunduddannelser



Kilde: Danske Professionshøjskoler og Danmarks Statistik 2017. UDDAKT10

Tabel 1 viser, hvor professionshøjskolerne er geografisk placeret.

Tabel 1. Professionshøjskolernes geografiske placering

Institution	Udbudssteder		
UC Nordjylland	Hjørring	Thisted	Aalborg
VIA	Grenaa	Herning	Hobro
	Holstebro	Horsens	Ikast
	Nørre Nissum	Randers	Silkeborg
	Skive	Viborg	Aarhus
UC SYD	Esbjerg	Haderslev	Kolding
	Aabenraa		
UCL	Fredericia	Jelling	Odense
	Svendborg	Vejle	
Absalon	Holbæk	Kalundborg	Nykøbing Falster
	Næstved	Roskilde	Slagelse
	Sorø	Vordingborg	
Københavns Professionshøjskole	Frederiksberg	Helsingør	Hillerød
	København	Nødebo	Rønne
	Aarhus		
DMJX	København	Aarhus	
Maskinmesterskolen København	Lyngby	Rønne	

Kilde: Danske Professionshøjskoler

2. Uddannelsesstationer på professionshøjskolerne

I 2017 blev det muligt for professionshøjskolerne at oprette uddannelsesstationer. Med ordningen kan dele af en uddannelse flyttes geografisk fra det oprindeligt godkendte uddannelsessted¹.

I 2017 godkendte Uddannelses- og Forskningsministeriet oprettelse af UCL's læreruddannelsesstation i Fredericia og VIA's læreruddannelsesstationer i Randers og Holstebro samt en ingeniøruddannelsesstation inden for virtual reality og augmented reality i Viborg².

I januar 2018 besluttede regeringen ifm. Bedre Balance II, at 10 uddannelsesstationer på erhvervsakademierne og professionshøjskolerne fra august 2018 skulle oprettes. Seks af disse uddannelsesstationer er placeret på professionshøjskoler, jf. tabel 2. Der er bevilget 16 millioner kr. over en fireårig periode til hver af uddannelsesstationerne oprettet ifm. Bedre Balance II³.

Tabel 2. Optag på uddannelsesstationerne, pr. november 2018

Institution	Uddannelse	Antal optagne i 2018	Kommentar
Uddannelsesstationer godkendt i 2017 ifm. forsøgsordningen, første optag i 2018			
UCL Fredericia	Lærer	32	
VIA Holstebro	Lærer	34	
VIA Randers	Lærer	22	
VIA Viborg	Diplomingeniør i virtual og augmented reality	14	Specialiseringsuddannelse for studerende allerede i gang med diplomingeniøruddannelsen
Uddannelsesstationer oprettet i 2018 ifm. Bedre Balance II, første optag i 2018			
Absalon Kalundborg	Bioanalytiker	15	
KP Helsingør	Lærer	23	
UCL Fredericia	Automationsteknologi	8	
UCL Svendborg	Serviceøkonom	4	
UCN Hobro	Eksport og teknologi	0	Ikke nok ansøgere til at oprette uddannelsen.
VIA Holstebro	Diplomingeniør i produktionsteknik	9	

Kilde: Indsamlet hos professionshøjskolerne i november 2018.

¹ [Uddannelses- og Forskningsministeriet \(2017\). Bedre muligheder for uddannelse flere steder i landet.](#)

² Kilde: VIA og UCL

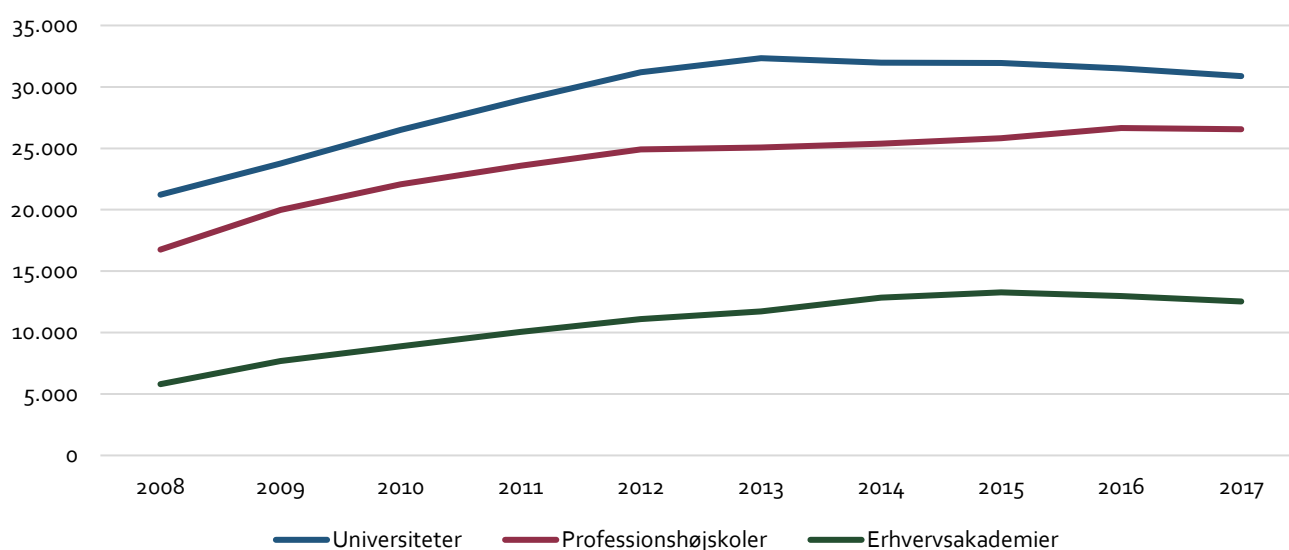
³ <https://ufm.dk/aktuelt/pressemeddelelser/2018/videregaende-uddannelse-i-flere-dele-af-danmark>

3. Optag af studerende i og uden for de fire store byer

Siden 2008 er optaget til de videregående uddannelser steget med næsten 60 pct. fra 43.783 optagne studerende i 2008 til 69.937 i 2017, jf. figur 2.

På professionshøjskolerne er optaget steget fra 16.756 til 26.539 studerende (58 pct.) i perioden 2008-2017, mens det i samme periode er steget fra 21.225 til 30.873 studerende på universiteterne (45 pct.) og fra 5.802 til 12.525 studerende på erhvervsakademierne (116 pct.).

Figur 2: Optag af studerende på universiteter, professionshøjskoler og erhvervsakademier 2008-2017.



Kilde: Uddannelses- og Forskningsministeriets datavarehus.

Note: Tallene for professionshøjskoler omfatter de 6 professionshøjskoler og DMJX. Erhvervsakademiet Lillebælt tæller med i UCL Erhvervsakademi og Professionshøjskole for alle årene. For alle institutioner er der tale om korte og mellemlange videregående uddannelser, men ikke kandidatuddannelser. Optag opgøres som tilgang til uddannelse efter Danmarks Statistiks definition.

Siden 2008 er andelen af optagne studerende på professionsuddannelser uden for storbyerne⁴ steget og ligger i 2017 på omkring 41 pct. af alle optagne studerende på professionshøjskolerne, jf. tabel 3.

I 2017 blev 15.631 studerende optaget på professionshøjskolerne i Hovedstadsområdet, Aarhus, Odense og Aalborg. 10.908 studerende blev optaget på uddannelser uden for disse byer.

Tabel 3 viser også, at 50 pct. af stigningen i optaget på professionshøjskolerne i perioden 2008 til 2017 er sket udenfor Hovedstadsområdet, Aarhus, Odense og Aalborg.

⁴ Storbyerne er defineret som Aarhus, Odense, Aalborg og Hovedstadsområdet. Hovedstadsområdet defineres af Danmarks Statistik som København, Frederiksberg, Albertslund, Brøndby, Gentofte, Gladsaxe, Glostrup, Herlev, Hvidovre, Lyngby-Taarbæk, Rødovre, Tårnby og Vallensbæk kommuner, dele af Ballerup, Rudersdal og Furesø, samt Ishøj By og Greve Strand By (Danmarks Statistik: Byopgørelsen 2015).

Tabel 3: Antal og andel af optagne studerende på professionshøjskolerne⁵ i og uden for de store byer fra 2008 til 2017.

Kalenderår	2008	2010	2012	2014	2015	2016	2017	Forskel 2008- 2017	2008- 2017 i pct.
Antal optagne i Hovedstadsområdet, Aarhus, Odense og Aalborg	10.707	13.245	14.549	15.374	15.330	15.996	15.631	4.924	50 pct.
Antal optagne uden for Hovedstadsområdet, Aarhus, Odense og Aalborg	6.048	8.810	10.356	10.000	10.485	10.654	10.908	4.860	50 pct.
Andel af optag uden for de fire store byer	36 pct.	40 pct.	42 pct.	39 pct.	41 pct.	40 pct.	41 pct.		

Kilde: Uddannelses- og Forskningsministeriets datavarehus.

Note: Tallene for professionshøjskoler omfatter de 6 professionshøjskoler og DMJX. Erhvervsakademiet Lillebælt tæller med i UCL Erhvervsakademi og Professionshøjskole for alle årene. Det er både korte- og mellemlange videregående uddannelser. Optag opgøres som tilgang til uddannelse efter Danmarks Statistiks definition.

Tabel 4 viser blandt andet, at 7 pct. af stigningen i optaget på universiteterne i perioden 2008 til 2017 er sket udenfor Hovedstadsområdet, Aarhus, Odense og Aalborg.

Tabel 4: Antal og andel af optagne studerende på universiteterne i og uden for de store byer fra 2008 til 2017.

Kalenderår	2008	2010	2012	2014	2015	2016	2017	Forskel 2008- 2017	2008- 2017 i pct.
Antal optagne i Hovedstadsområdet, Aarhus, Odense og Aalborg	18.746	23.440	27.580	28.384	28.431	28.116	27.737	8.991	93 pct.
Antal optagne uden for Hovedstadsområdet, Aarhus, Odense og Aalborg	2.478	3.051	3.602	3.598	3.514	3.373	3.136	658	7 pct.
Andel af optag uden for de fire store byer	12 pct.	12 pct.	12 pct.	11 pct.	11 pct.	11 pct.	10 pct.		

Kilde: Uddannelses- og Forskningsministeriets datavarehus

Note: Det er korte- og mellemlange videregående uddannelser, men ikke kandidatuddannelser. Optag opgøres som tilgang til uddannelse efter Danmarks Statistiks definition.

Tabel 5 viser blandt andet, at 36 pct. af stigningen i optaget på erhvervsakademierne i perioden 2008 til 2017 er sket udenfor Hovedstadsområdet, Aarhus, Odense og Aalborg.

⁵ Inkl. DMJX og det tidligere Erhvervsakademi Lillebælt

Tabel 5: Antal og andel af optagne studerende på erhvervsakademierne i og uden for de store byer fra 2008 til 2017.

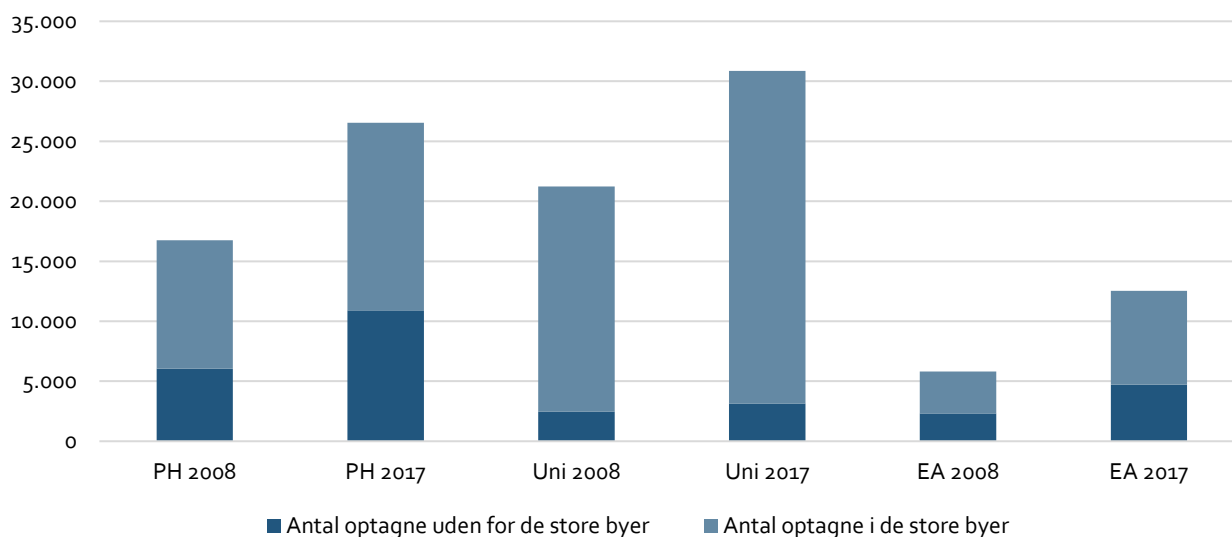
Kalenderår	2008	2010	2012	2014	2015	2016	2017	Forskel 2008-2017	2008-2017 i pct.
Antal optagne i Hovedstadsområdet, Aarhus, Odense og Aalborg	3.479	5.571	6.831	7.682	7.929	7.976	7.805	4.326	64 pct.
Antal optagne uden for Hovedstadsområdet, Aarhus, Odense og Aalborg	2.323	3.322	4.263	5.168	5.345	4.988	4.720	2.397	36 pct.
Andel af optag uden for de fire store byer	40 pct.	37 pct.	38 pct.	40 pct.	40 pct.	38 pct.	38 pct.		

Kilde: Uddannelses- og Forskningsministeriets datavarehus

Note: Erhvervsakademiet Lillebælt tæller ikke med, da det indgår i tabel 3 under UCL Erhvervsakademi og Professionshøjskole for alle årene. Det er både korte- og mellemlange videregående uddannelser. Optag opgøres som tilgang til uddannelse efter Danmarks Statistiks definition.

Figur 3 viser, hvordan optaget af studerende fordeler sig på professionshøjskoler, universiteter og erhvervsakademier i og udenfor de fire storbyer i 2008 og 2017. Professionshøjskolerne optog 6.048 studerende i 2008 uden for de fire store byer, mens det tal i 2017 er steget til 10.908 optagne studerende, svarende til 41 pct. af det samlede optag af studerende på professionshøjskolerne i 2017.

Figur 3. Optag af studerende i og uden for de fire store byer 2008 og 2017.



Kilde: Uddannelses- og Forskningsministeriets datavarehus.

Note: Tallene for professionshøjskoler omfatter de 6 professionshøjskoler og DMJX. Erhvervsakademiet Lillebælt tæller med i UCL Erhvervsakademi og Professionshøjskole for alle årene. For alle institutioner er der tale om korte og mellemlange videregående uddannelser, men ikke kandidatuddannelser. Optag opgøres som tilgang til uddannelse efter Danmarks Statistiks definition.

På pædagog-, lærer-, sygeplejerske- og socialrådgiveruddannelserne er der ligeledes en stigning i optaget af studerende uden for de fire store byer, jf. tabel 6. På de tre førstnævnte uddannelser er mindst 65 pct. af det øgede optag sket uden for de store byer. På socialrådgiveruddannelsen er det 56 pct. I 2008 blev henholdsvis 47 pct., 46 pct., 33 pct. og 24 pct. optaget på hhv. pædagog-, sygeplejerske-, lærer og socialrådgiveruddannelsen uden for de fire store byer. I 2017 var andelen steget til 53 pct., 55 pct., 40 pct. og 39 pct.

Tabel 6: Antal og andel i procent af optagne på pædagog-, sygeplejerske-, lærer og socialrådgiveruddannelserne i og uden for de fire store byer 2008-2017.

Uddannelse	Kalenderår	2008	2010	2012	2014	2015	2016	2017	Forskel 2008-2017	2008-2017 i pct.
Pædagog	I de fire store byer	2.203	2.393	2.639	2.634	2.604	2.640	2.604	401	29 pct.
	Uden for de fire store byer	1.960	2.498	2.839	2.655	2.849	2.901	2.937	977	71 pct.
	Andel af optag uden for de fire store byer	47 pct.	51 pct.	52 pct.	50 pct.	52 pct.	52 pct.	53 pct.		
Sygeplejerske	I de fire store byer	1.495	1.688	1.687	1.688	1.692	1.713	1.664	169	19 pct.
	Uden for de fire store byer	1.297	1.647	1.647	1.693	1.742	1.840	2.001	704	81 pct.
	Andel af optag uden for de fire store byer	46 pct.	49 pct.	49 pct.	50 pct.	51 pct.	52 pct.	55 pct.		
Lærer	I de fire store byer	1.816	2.201	2.182	1.845	1.910	2.076	2.079	263	35 pct.
	Uden for de fire store byer	882	1.420	1.481	1.045	1.110	1.252	1.381	499	65 pct.
	Andel af optag uden for de fire store byer	33 pct.	39 pct.	40 pct.	36 pct.	37 pct.	38 pct.	40 pct.		
Socialrådgiver	I de fire store byer	879	1.037	1.320	1.243	1.251	1.271	1.336	457	44 pct.
	Uden for de fire store byer	273	477	570	673	762	790	862	589	56 pct.
	Andel af optag uden for de fire store byer	24 pct.	30 pct.	30 pct.	35 pct.	38 pct.	38 pct.	39 pct.		

Kilde: Uddannelses- og Forskningsministeriets datavarehus

4. Uddannelsesudbud i og uden for de fire store byer i 1998, 2008 og 2018

I 1998 kunne man læse til socialrådgiver, lærer, sygeplejerske og pædagog i hhv. 5⁶, 15, 20 og 25 byer i Danmark. I 2018 er antallet for de fire uddannelser hhv. 13, 18, 22 og 23, jf. tabel 7.

Tabel 7: Antal byer med uddannelser i Danmark⁷ i 1998, 2008 og 2018

Uddannelse	1998	2008	2018
Socialrådgiver	5	7	13
Lærer	15	16	18 ⁸
Sygeplejerske	20	20	22
Pædagog	25	27	23
I alt	65	70	76

Kilde: <https://ufm.dk/uddannelse/statistik-og-analyser/sogning-og-optag-pa-videregaende-uddannelser/grundtal-om-sogning-og-optag/kot-hovedtal/hovedtal1998.pdf>, Finanslov 1998 og Danske Professionshøjskoler.

Siden 1998 er antallet af byer uden for Hovedstadsområdet, Aarhus, Odense og Aalborg, hvor man kan læse til socialrådgiver, steget fra en til ni. På læreruddannelsen og sygeplejerskeuddannelsen har der været små stigninger fra hhv. 11 til 14 og 16 til 18 byer, mens pædagoguddannelsen er faldet fra 21 til 19 byer, jf. tabel 8.

Tabel 8: Antal byer med uddannelser uden for Hovedstadsområdet, Aarhus, Odense og Aalborg i 1998, 2008 og 2018

Uddannelse	1998	2008	2018
Socialrådgiver	1	3	9
Lærer	11	12	14 ⁹
Sygeplejerske	16	16	18
Pædagog	21	23	19
I alt	49	54	60

Kilde: <https://ufm.dk/uddannelse/statistik-og-analyser/sogning-og-optag-pa-videregaende-uddannelser/grundtal-om-sogning-og-optag/kot-hovedtal/hovedtal1998.pdf>, Finanslov 1998 og Danske Professionshøjskoler.

⁶ I Nordjylland læses socialrådgiveruddannelsen på Aalborg Universitet.

⁷ Antallet af byer er opgjort med udgangspunkt i Danmarks Statistiks opgørelse over byer i Danmark samt Danmarks Statistiks definition af Hovedstadsområdet. Hovedstadsområdet defineres af Danmarks Statistik som København, Frederiksberg, Albertslund, Brøndby, Gentofte, Gladsaxe, Glostrup, Herlev, Hvidovre, Lyngby-Taarbæk, Rødovre, Tårnby og Vallensbæk kommuner, dele af Ballerup, Rudersdal og Furesø, samt Ishøj By og Greve Strand By (Danmarks Statistik: Byopgørelsen 2015).

⁸ Inklusiv de fire uddannelsesstationer på læreruddannelsen i Holstebro, Randers, Fredericia og Helsingør.

⁹ Inklusiv de fire uddannelsesstationer på læreruddannelsen i Holstebro, Randers, Fredericia og Helsingør.

5. Udviklingen i placering af socialrådgiveruddannelser

Tabel 9: Placering af socialrådgiveruddannelsesudbud i 2018 sammenlignet med 1998 og 2008

Institution	Socialrådgiveruddannelser i 1998	Socialrådgiveruddannelser i 2008	Socialrådgiveruddannelser i 2018
Københavns Professionshøjskole ¹⁰	København	København Bornholm	Frederiksberg Bornholm Hillerød
Absalon		Nykøbing Falster	Nykøbing Falster Roskilde Slagelse
UCL	Odense	Odense	Odense Vejle
UC SYD	Esbjerg	Esbjerg	Esbjerg Aabenraa
VIA	Aarhus	Aarhus	Aarhus Holstebro
Aalborg Universitet	Aalborg	Aalborg	Aalborg
I alt	5	7	13

Kilde: KOT, Uddannelses- og Forskningsministeriet

Note: I Nordjylland udbydes socialrådgiveruddannelsen af Aalborg Universitet, hvorfor der ikke er et udbud på professionshøjskolen UC Nordjylland.

¹⁰ Tidligere UCC og Metropol

6. Udviklingen i placering af læreruddannelser

Tabel 10: Placering af læreruddannelsesudbud i 2018 sammenlignet med 2008

Note: Udbud markeret med grøn ligger inden for Hovedstadsområdet.

Professionshøjskole	Læreruddannelser i 1998	Læreruddannelser i 2008	Læreruddannelser i 2018
Københavns Professionshøjskole ¹¹	Blaagaards Seminarium København D&A N. Zahles Seminarium Frederiksberg	Blaagaards Seminarium København D&A N. Zahles Seminarium Frederiksberg Bornholm	Frederiksberg Bornholm Campus Carlsberg (samling af alle i Hovedstadsområdet) Helsingør (Uddannelsesstation)
Absalon	Haslev Holbæk Vordingborg	Haslev Holbæk Vordingborg	Vordingborg Roskilde
UCL	Skårup Odense Jelling	Skårup Odense Jelling	Odense Jelling Fredericia (Uddannelsesstation)
UC Nordjylland	Hjørring Aalborg	Hjørring Aalborg	Hjørring Aalborg
UC SYD	Ribe Haderslev	Ribe Haderslev	Haderslev Esbjerg (flyttet fra Ribe)
VIA	Nørre Nisum Silkeborg Skive Aarhus D&A	Nørre Nisum Silkeborg Skive Aarhus	Nørre Nisum Silkeborg Skive Aarhus Randers (Uddannelsesstation) Holstebro (Uddannelsesstation)
I alt	18	19	19

Kilde: KOT, Uddannelses- og Forskningsministeriet

¹¹ Tidligere UCC og Metropol

7. Udviklingen i placering af sygeplejerskeuddannelser

Tabel 11: Placering af sygeplejerskeuddannelsesudbud i 2018 sammenlignet med 2008

Note: Udbud markeret med grøn ligger inden for Hovedstadsområdet.

Professionshøjskole	Sygeplejerskeuddannelser i 1998	Sygeplejerskeuddannelser i 2008	Sygeplejerskeuddannelser i 2018
Københavns Professionshøjskole ¹²	Herlev Diakonissestiftelsen, Frederiksberg H:S (Hovedstaden) Hillerød Bornholm	Herlev Diakonissestiftelsen, Frederiksberg København Hillerød Bornholm	Diakonissestiftelsen, Frederiksberg København Hillerød Bornholm
Absalon	Næstved Roskilde Slagelse Nykøbing Falster	Næstved Roskilde Slagelse Nykøbing Falster	Næstved Roskilde Slagelse Nykøbing Falster Holbæk
UCL	Odense Svendborg Vejle	Odense Svendborg Vejle	Odense Svendborg Vejle
UC Nordjylland	Hjørring Aalborg	Hjørring Aalborg	Hjørring Aalborg Thisted (overført fra VIA)
UC SYD	Sønderborg Esbjerg	Sønderborg Esbjerg	Esbjerg Aabenraa (flyttet fra Sønderborg)
VIA	Thisted Holstebro Randers Silkeborg Viborg Aarhus	Thisted Holstebro Randers Silkeborg Viborg Aarhus	Holstebro Randers Silkeborg Viborg Aarhus Horsens
I alt	22	22	23

Kilde: KOT, Uddannelses- og Forskningsministeriet

¹² Tidligere UCC og Metropol

8. Udviklingen i placering af pædagoguddannelser

Tabel 12: Placering af pædagoguddannelsesudbud i 2018 sammenlignet med 2008

Note: Udbud markeret med grøn ligger inden for Hovedstadsområdet.

Professionshøjskole	Pædagoguddannelser i 1998	Pædagoguddannelser i 2008	Pædagoguddannelser i 2018
Københavns Professionshøjskole ¹³	Ballerup Frederiksberg (Frøbel) Gentofte Gladsaxe Glostrup (Højvang) Jægerspris (Danner) København Pædagogseminarium Københavns Socialpædagogiske seminarium Vanløse (Hovedstaden) Virum (Skovtofte) Hillerød Bornholm	Ballerup Frederiksberg (Frøbel) Gentofte Gladsaxe Glostrup (Højvang) Jægerspris (Danner) København Pædagogseminarium Københavns Socialpædagogiske seminarium Vanløse (Hovedstaden) Virum (Skovtofte) Hillerød Bornholm	Hillerød (samling af alle i Nordsjælland) Bornholm Campus Carlsberg (samling af alle i Hovedstadsområdet)
Absalon	Fuglebjerg (Hindholm) Odsherred Roskilde Slagelse Nykøbing Falster	Haslev Holbæk Roskilde Slagelse Nykøbing Falster	Roskilde Slagelse Nykøbing Falster Vordingborg
UCL	Fyns Pædagogseminarium (Odense) Odense Jelling	Odense Jelling Svendborg	Odense M Jelling Svendborg
UC Nordjylland	Skipper Clement Seminarium (Aalborg) Aalborg Hjørring	Aalborg Hjørring	Aalborg Hjørring Thisted (overført fra VIA)
UC SYD	Haderslev Esbjerg Kolding	Haderslev Esbjerg Kolding	Esbjerg Kolding

¹³ Tidligere UCC og Metropol

	Aabenraa	Aabenraa	Aabenraa
VIA	Thisted Ranum Jydsk Pædagogseminarium (Aarhus) Aarhus (P. Sabroe) Jydsk Pædagogseminarium (Randers) Holstebro Ikast Gedved Viborg	Thisted Ranum Jydsk Pædagogseminarium (Aarhus) Aarhus (P. Sabroe) Jydsk Pædagogseminarium (Randers) Holstebro Ikast Gedved Viborg Jydsk Pædagogseminarium (Grenaa)	Aarhus C Randers Holstebro Ikast Horsens Viborg Grenaa
I alt	36	36	23

Kilde: KOT, Uddannelses- og Forskningsministeriet

9. Udviklingen i optaget på de lukkede lærer- og pædagoguddannelser

I forhold til ovenstående tabeller om antallet af uddannelsesudbud skal det bemærkes, at i årene op til pædagoguddannelsernes lukninger, var optaget faldende. Det samme gør sig gældende for de lukkede læreruddannelser, hvor læreruddannelsen i Holbæk f.eks. gik fra 144 optagne lærerstuderende i 2006 til 27 i 2013 efter mange år med faldende optag.

Tabel 13: Optaget på de lukkede lærer- og pædagoguddannelser fra 2006 til 2013.

Pædagoguddannelser		2006	2007	2008	2009
Professionshøjskole	Afdeling				
UCC	Jægerspris (Danner)	40	36	11	
Absalon	Hindholm Fuglebjerg (Haslev) ¹⁴	91	62	(66)	
	Holbæk	54	37	31	
SYD	Haderslev	9	19	18	
UC Nordjylland	Ranum	72	64	21	

Læreruddannelser		2006	2007	2008	2009	2010	2011	2012	2013
Professionshøjskole	Afdeling								
Absalon	Haslev	118	57	59					
	Holbæk	144	100	86	77	58	41	30	27
UC Lillebælt	Skårup	76	75	56	53				
SYD	Ribe	130	108	77					

Kilde: KOT

Note: Tal, markeret med **fed**, er uddannelsens sidste års optag inden lukning.

¹⁴ Pædagoguddannelsen i Fuglebjerg flyttede i 2008 til Haslev, hvor læreruddannelsen blev udbudt. Udbuddet af pædagog- og læreruddannelse lukkede kort efter.