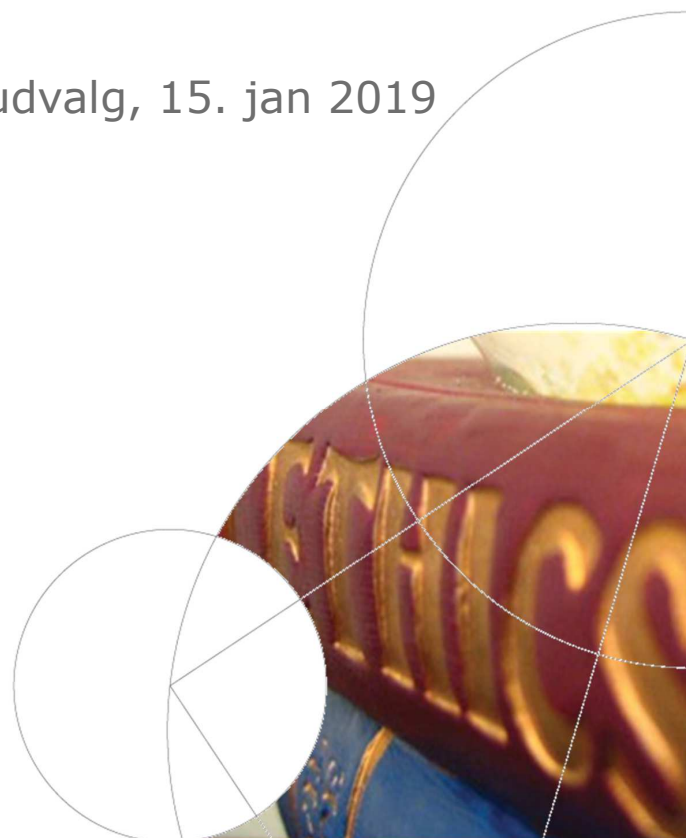




# Hvordan kan der arbejdes med FN's Verdensmål på sundheds- og ældreområdet?

Folketingets Sundheds- og Ældreudvalg, 15. jan 2019

Flemming Konradsen, Professor  
Institut for Folkesundhedsvidenskab  
Københavns Universitet



## THE GLOBAL GOALS

For Sustainable Development





## UDENRIGSMINISTERIET

### 2030-DAGSORDEN – MÅL, DELMÅL OG INDIKATORER

Officiel dansk oversættelse af verdensmålene, delmål og indikatorer

#### Mål 3: Sikre et sundt liv for alle og fremme trivsel for alle aldersgrupper

3.1.	Inden 2030 skal den globale mødredødelighed reduceres til under 70 dødsfald pr. 100.000 levendefødte børn.	3.1.1.	Mødredødelighed
		3.1.2.	Andel af fødsler assisteret af uddannet sundhedspersonale
3.2.	Inden 2030 skal der sættes en stopper for forebyggelige dødsfald blandt nyfødte og børn under 5 år, med en målsætning i alle lande om at reducere den neonatale dødelighed til maksimalt 12 dødsfald pr. 1000 levendefødte børn og reducere dødelighed hos børn under 5 år til maksimalt 25 dødsfald pr. 1.000 levendefødte børn.	3.2.1.	Dødelighed hos børn under 5 år
		3.2.2.	Neonatal dødelighed





Sted og dato

Slide 5



<b>14.</b> Fortsat udvikling af et godt sundhedsvæsen og en værdig ældrepleje, blandt andet gennem fokus på sammenhængende patientforløb og patientinddragelse.	a. Patienttilfredshed med forløbet fra indlæggelse til udskrivelse og patient-oplevelse inddragelse. b. Brugertilfredshedsundersøgelser om hjemmehjælp i eget hjem og i plejebolig/plejehjem.	3
<b>15.</b> Styrket indsats over for kroniske og livstruende sygdomme, herunder kræft, KOL, diabetes type 2, demens og den ældre medicinske patient.	a. 5-års overlevelse efter kræft og akutte somatiske indlæggelser blandt borgere med KOL og diabetes type 2. b. Forebyggelige genindlæggelser blandt ældre.	3
<b>19.</b> Opretholdelse af Danmarks rolle som aktiv international fortaler for ligestilling og seksuel og reproduktiv sundhed og rettigheder.	En markant og synlig dansk indsats i EU og FN.	3, 4, 5, 10, 16





## Målsætning 14

---

Fortsat udvikling af et godt sundhedsvæsen og en værdig ældrepleje, blandt andet gennem fokus på sammenhængende patientforløb og patientinddragelse.

---

*Indikator a. Patienttilfredsbed- og inddragelse med forløbet fra indlæggelse til udskrivelse.*

*Indikator b. Brugertilfredsbedsundersøgelser om hjemmehjælp i eget hjem og i plejebolig/plejehjem.*

## Målsætning 15

---

Styrket indsats over for kroniske og livstruende sygdomme, herunder kræft, KOL, diabetes type 2, demens og den ældre medicinske patient.

---

*Indikator a. 5-års overlevelse efter kræft og akutte somatiske indlæggelser blandt borgere med KOL og diabetes type 2.*

*Indikator b. Forebyggelige genindlæggelser blandt ældre.*

## Målsætning 19

---

Opretholdelse af Danmarks rolle som aktiv international fortaler for ligestilling og seksuel og reproduktiv sundhed og rettigheder.

---

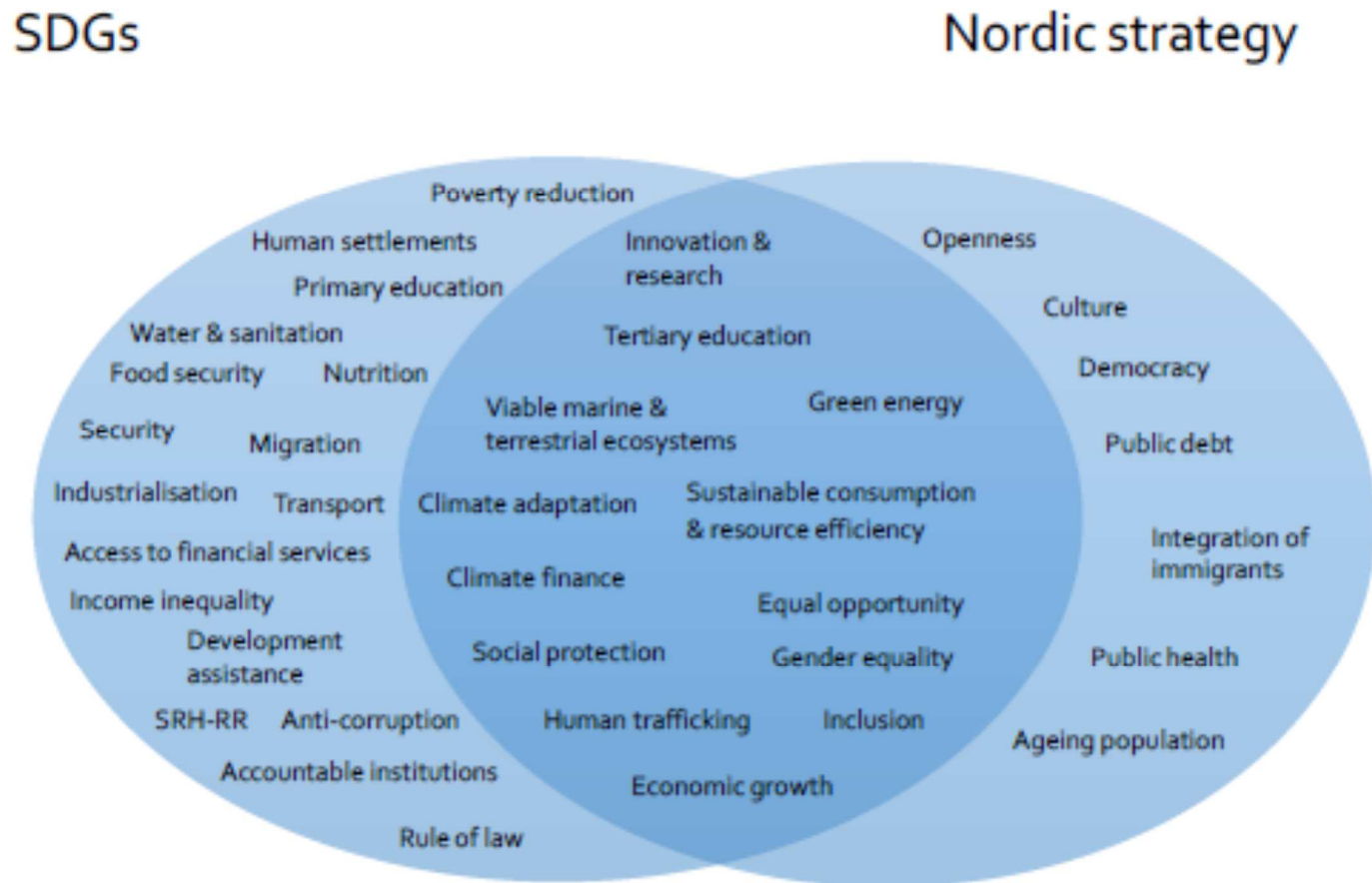
*Indikator. En markant og synlig dansk indsats i EU og FN.*




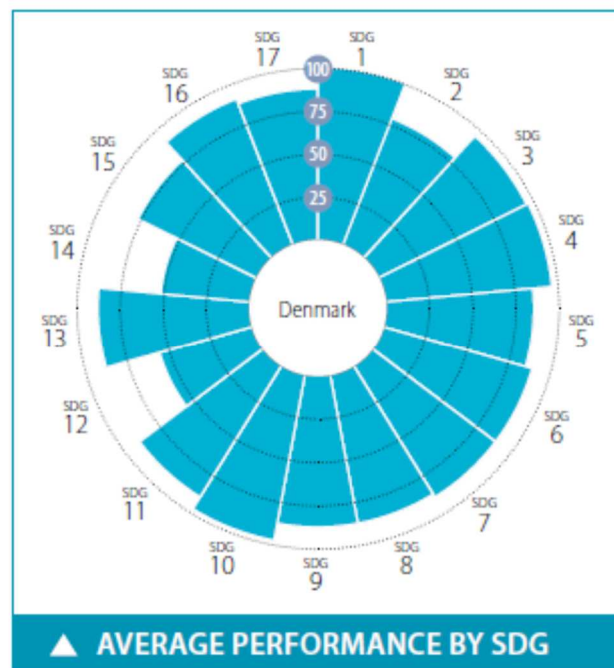




# Nordic Strategy for Sustainable Development







# DENMARK

## Performance by Indicator

	Value	Rating	Trend
<b>SDG1 – End Poverty</b>			
Poverty headcount ratio at \$1.90/day (% population)	0.4	●	→
Projected poverty headcount ratio at \$1.90/day in 2030 (% population)	0.4	●	**
Poverty rate after taxes and transfers, poverty line 50% (% population)	5.5	●	→
<b>SDG2 – Zero Hunger</b>			
Prevalence of undernourishment (% population)	2.5	●	**
Prevalence of stunting (low height-for-age) in children under 5 years of age (%)	2.6	●	→
Prevalence of wasting in children under 5 years of age (%)	0.7	●	→
Prevalence of obesity, BMI ≥ 30 (% adult population)	19.7	●	↓
Cereal yield (t/ha)	6.2	●	→
Sustainable Nitrogen Management Index	0.4	●	**
<b>SDG3 – Good Health and Well-Being</b>			
Maternal mortality rate (per 100,000 live births)	6.0	●	→
Neonatal mortality rate (per 1,000 live births)	3.2	●	→
Mortality rate, under-5 (per 1,000 live births)	4.4	●	→
Incidence of tuberculosis (per 100,000 population)	6.1	●	→
HIV prevalence (per 1,000)	0.1	●	→
Age-standardised death rate due to cardiovascular disease, cancer, diabetes, and chronic respiratory disease in populations age 30–70 years (per 100,000 population)	11.6	●	→
Age-standardised death rate attributable to household air pollution and ambient air pollution (per 100,000 population)	9.9	●	**
Traffic deaths rate (per 100,000 population)	3.4	●	→
Healthy Life Expectancy at birth (years)	80.6	●	→
Adolescent fertility rate (births per 1,000 women ages 15–19)	4.2	●	→
Births attended by skilled health personnel (%)	98.2	●	**
Surviving infants who received 2 WHO-recommended vaccines (%)	94.0	●	↑
Universal Health Coverage Tracer Index (0–100)	79.9	●	↑
Subjective Wellbeing (average ladder score, 0–10)	7.6	●	→
Gap in life expectancy at birth among regions (years)	1.3	●	**
Gap in self-reported health by income (0–100)	13.2	●	**
Daily smokers (% population age 15+)	17.0	●	↑



## SDG delmål hvor Danmark bør fastholde eller forstærke indsatsen indenfor sundheds- og ældreområdet for at blive i super ligaen!

Holde fast i de 3 hovedmål der allerede er del af nuværende nationale SDG handleplan og del af Danmarks internationale bistandsstrategi

Central at undersøge muligheder og udfordringer ved den hurtige globalisering at sundhedsområdet

Øge antallet af sundhedsprofessionelle og tilgængeligheden i hele landet

Fremme kapaciteten til at håndterer multimorbiditet

Styrke indsatsen for fremme af mental velvære inkl. fokus på stress, ensomhed og depression

Styrke indsatsen for at mindske niveauet af partikel luftforurening

Styrke indsatsen for at nedbringe antallet af rygere

Styrke indsatsen for at begrænse stigende BMI

Sted og dato



## Arbejdet med at fremme SDGerne

Fortsætte det gode arbejde!

Politik udvikling, fælles handlingsplaner og oplysning  
Samarbejde undhedfremme uden for sundheds og  
ældresektorerne



3.4.	Inden 2030 skal tidlig dødelighed, som følge af ikke-smitsomme sygdomme, reduceres med en tredjedel gennem forebyggelse og behandling, og mental sundhed og trivsel skal fremmes.	3.4.1.	Dødelighed som følge af hjerte-kar-sygdomme, kræft, diabetes eller KOL
		3.4.2.	Selvmondsrate
3.9.	Inden 2030 skal antallet af dødsfald og sygdomstilfælde som følge af udsættelse for farlige kemikalier samt luft-, vand- og jordforurening væsentligt reduceres.	3.9.1.	Dødelighed som følge af indendørs og udendørs luftforurening
		3.9.2.	Dødelighed som følge af urent vand, dårlige sanitære forhold og manglende hygiejne (WASH)
		3.9.3.	Dødelighed som følge af utilsigtet forgiftning

