



Socialstyrelsen

SØM: Socialøkonomisk investeringsmodel

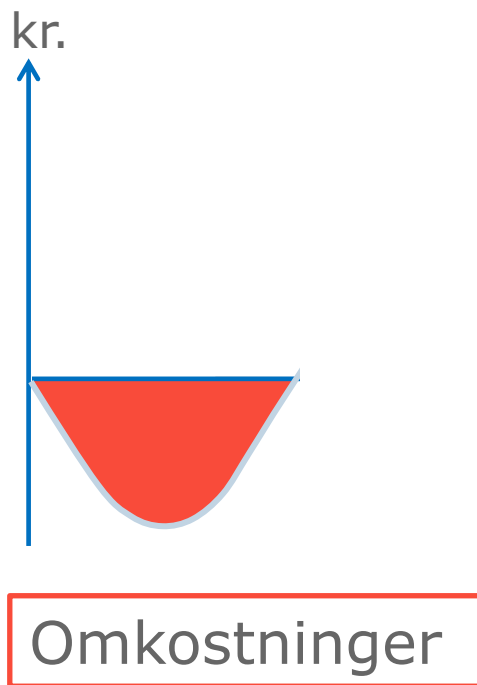
Start SØM >

Beregningsredskab

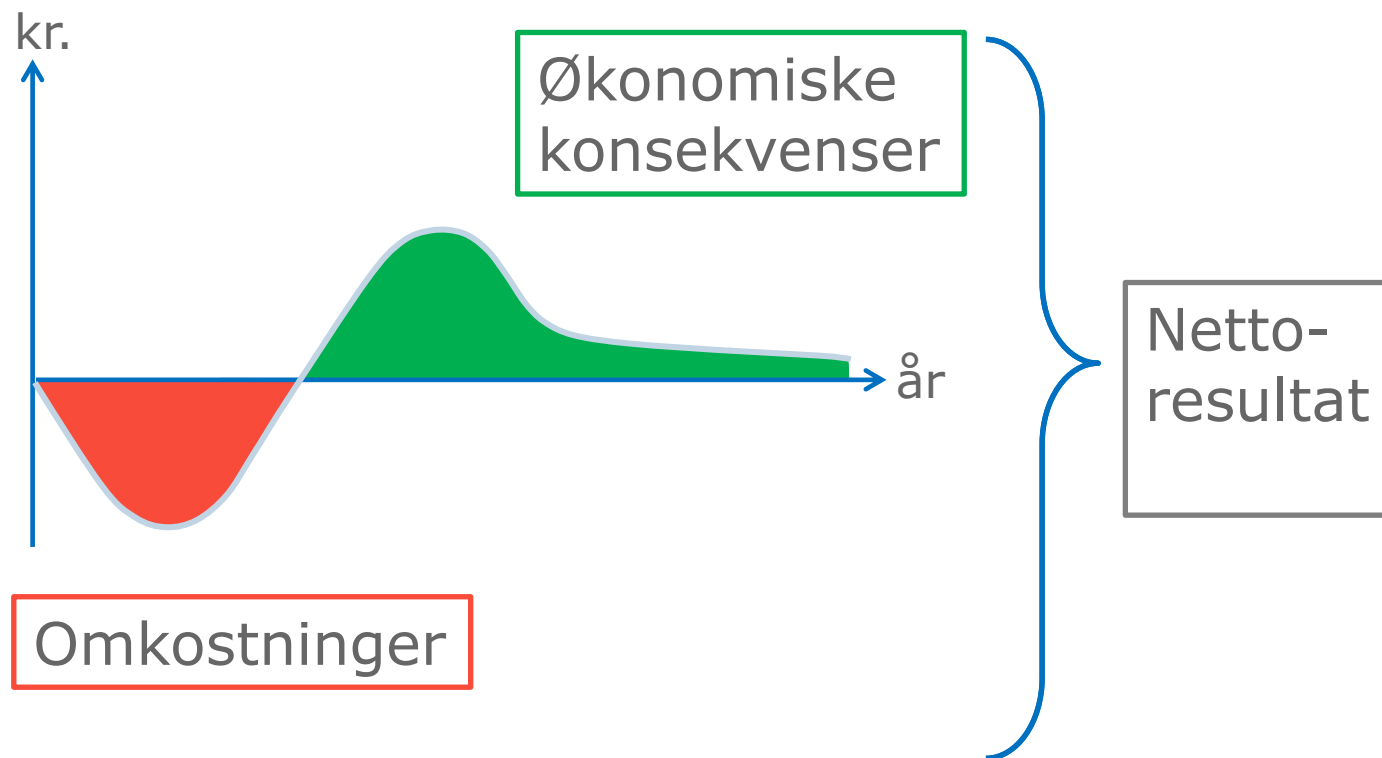
Vidensdatabase

VIDENFÆRD INCENTIVE

Hvor vil vi hen?



Hvor vil vi hen?



INDSATS

ØKONOMISKE KONSEKVENSER

RESULTAT

Omkostninger

Deltagere

Effekt

Deltagere, der opnår succes


Konsekvenser

Priser

Nettoresultat



+



×



=



×

×

=



fx -5 mio. kr.

Antal personer, der deltager i indsatsen

fx 20% opnår indsatsens effektmål

fx 4 ugers sparet kontanthjælp pr. person

2.211 kr. for kommune
0 kr. for region
553 kr. for stat

Vidensdatabase → Eksempler på effektestimater for lignende indsatser
Egne data → egne bud på indsatsens effekt

Baggrunden for effektestimaterne i vidensdatabasen

- Litteraturgennemgang af kvantitative effektmålinger af sociale indsatser
- Udgangspunktet var målgrupperne i Socialstyrelsens vidensportal

To trin:

1. Gennemgang af vidensportalens litteraturlister inkl. referencer i studierne
2. Supplerende litteratursøgning i danske og internationale databaser

Udvælgelsen af effektestimaterne

Studierne er udvalgt ud fra:

- Der er målt kvantitative resultater
- Der er sammenlignet med enten en sammenligningsgruppe eller resultatmål før deltagelse
- Så vidt muligt beskæftigelsesrettede, sociale og psykosociale indsatser, men fx ikke rent medicinske indsatser.

Σ : Inspirationskilde og ikke en facitliste

INDSATS

ØKONOMISKE KONSEKVENSER

RESULTAT

Omkostninger

Deltagere

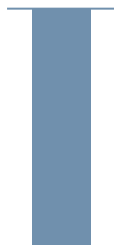
Effekt

Deltagere, der opnår succes


Konsekvenser

Priser

Nettoresultat



+



× Succesrate =



×

Ændringer i ydelser og aktiviteter for deltagere med succes

×

Pris pr. enhed pr. aktør =



fx -5 mio. kr.

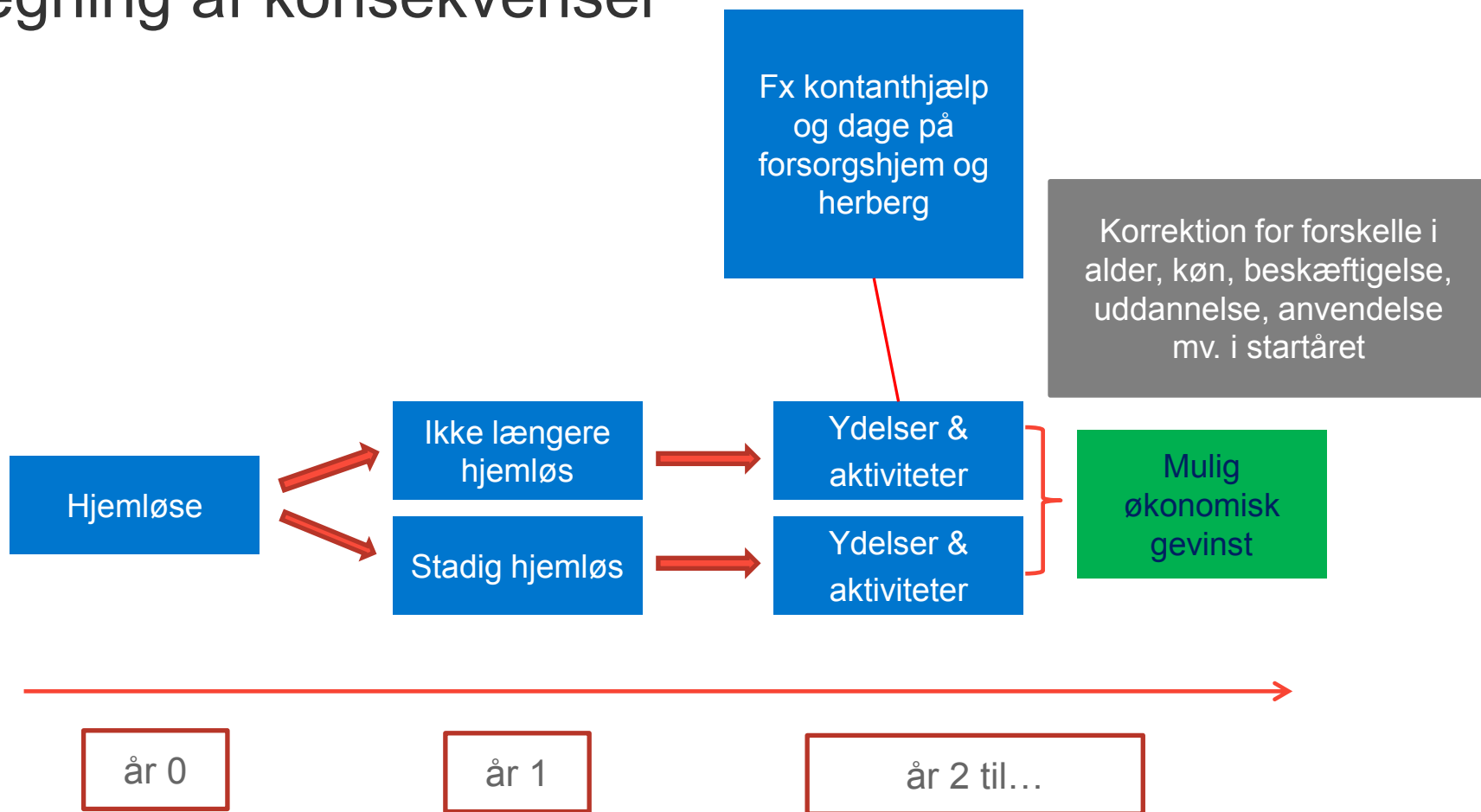
Antal personer, der deltager i indsatsen

fx 20% opnår indsatsens effektmål

fx 4 ugers sparet kontanthjælp pr. person

2.211 kr. for kommune
0 kr. for region
553 kr. for stat

Beregning af konsekvenser



Økonomiske konsekvenser

Område	Underopdeling
Indkomst- overførsler	SU, kontanthjælp, førtidspension, uddannelseshjælp og andre overførsler
Beskæftigelse	Beskæftigelsesindsats og beskæftigelse
Sundhed	Sygesikringskontakter, somatiske sygehusindlæggelser, somatiske ambulante besøg, psykiatriske sygehusindlæggelser, psykiatrisk ambulante besøg og alkoholbehandling
Kriminalitet	Fængselsdage, dom for volds- og sædelighedsforbrydelser, dom for indbrud, tyveri og hærværk og dom for overtrædelse af færdselsloven og andre særlove.
Uddannelse	Under uddannelse (efter grundskolen)
Sociale serviceydelser	Forsorgshjem og herberg, misbrugsbehandling, midlertidige botilbud, længerevarende botilbud, soc.pæd. støtte i botilbudslign. almene boliger, soc.pæd. støtte i eget hjem, tilskud til personlig og praktisk hjælp, handicaphjælper-ordning, ledsagerordning og kontaktperson for døvblinde samt beskyttet besk. eller aktivitets- og samværstilbud

Økonomiske
konsekvenser
specielt for
B&U

Område	Underopdeling
Sociale foranstaltninger	<p>Forebyggende foranstaltninger (§11, stk. 3)</p> <p>Hjemmebaserede foranstaltninger</p> <p>Anbringelse i slægt eller netværk</p> <p>Anbringelse i familiepleje</p> <p>Anbringelse i institution</p>
Efterværn	<p>Hjemmebaserede foranstaltninger</p> <p>Anbringelse i slægt eller netværk</p> <p>Anbringelse i familiepleje</p> <p>Anbringelse i institution</p>
Grundskole	<p>Grundskole, 0.-9. klasse, almen</p> <p>Specialundervisning inkluderet i almenklasse</p> <p>Specialundervisning i specialklasse</p> <p>Specialskole</p> <p>Grundskole, 10. klasse, almen</p>
Ungdomsuddannelse	<p>Forberedende uddannelsesstilbud</p> <p>Særligt tilrettelagt ungdomsuddannelse (STU)</p> <p>Ordinær ungdomsuddannelse</p>

Økonomiske konsekvenser er for voksne beregnet for 20 målgrupper

Udsatte voksne	Voksne med handicap
Hjemløse	Borgere med ADHD
Borgere med psykiske vanskeligheder (2)	Borgere med autisme
Borgere med stofmisbrug (3)	Borgere med udviklingshæmning
Borgere med alkoholmisbrug	Borgere med erhvervet hjerneskade
Borgere med psykiske vanskeligheder og samtidigt misbrug (8)	
Voldsudsatte kvinder	

Note: tal i parentes angiver antal undergrupper for kategorien

For udsatte børn og unge er udvidet med målgrupperne

B&U med angst, depression eller anden affektiv lidelse

B&U med opmærksomhedsforstyrrelse

B&U med psykiske vanskeligheder, uden psykiatrisk indlæggelse

B&U med psykiske vanskeligheder, med psykiatrisk indlæggelse

B&U i hjemmebaserede foranstaltninger efter servicelovens §52

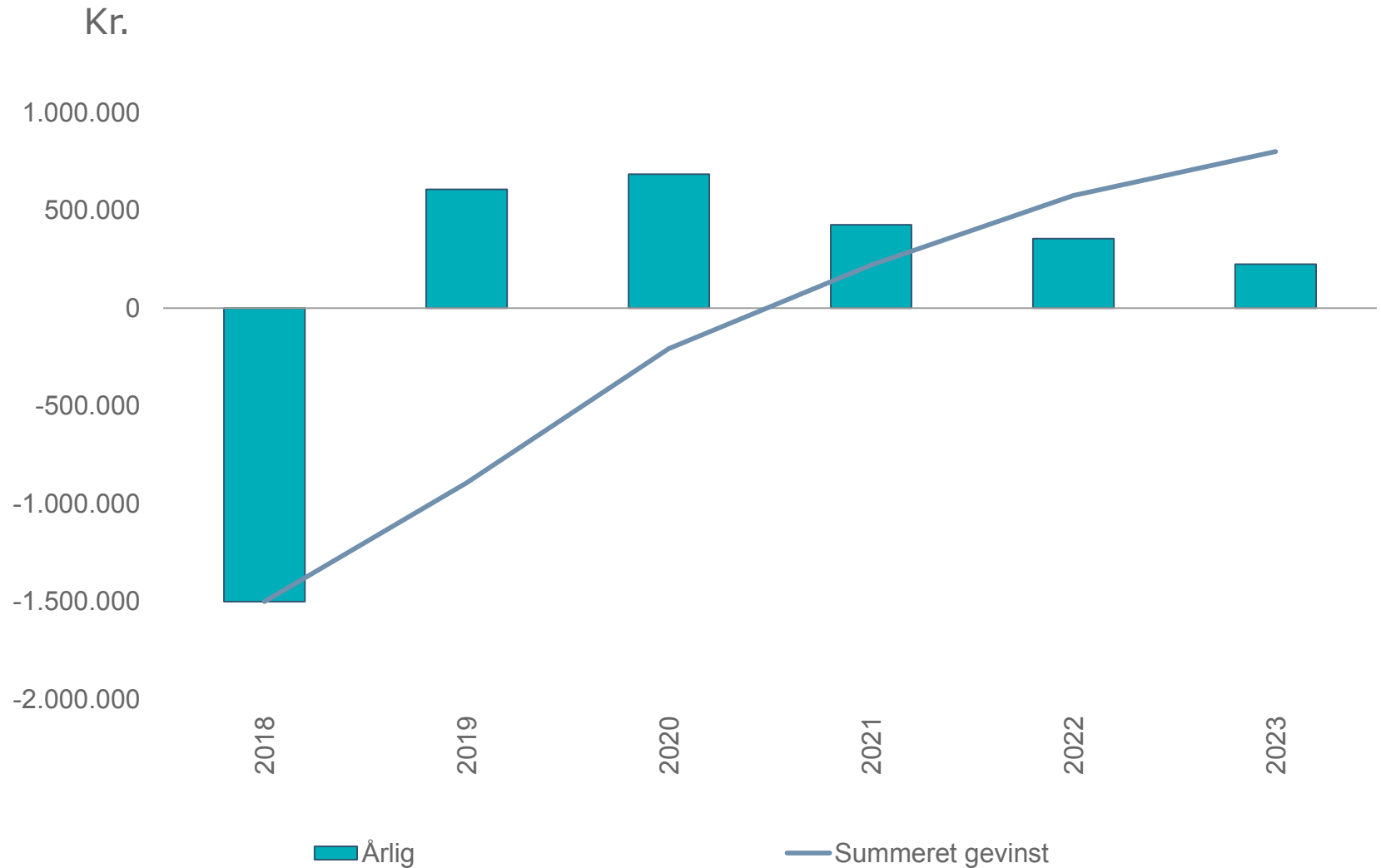
B&U anbragt i plejefamilie

B&U udsat for voldelige eller seksuelle overgreb

Hvad kan modellen bruges til?

- Økonomisk evaluering af indsatser
- Scenarieanalyse – ”Hvad nu hvis?”
- Kravanalyse

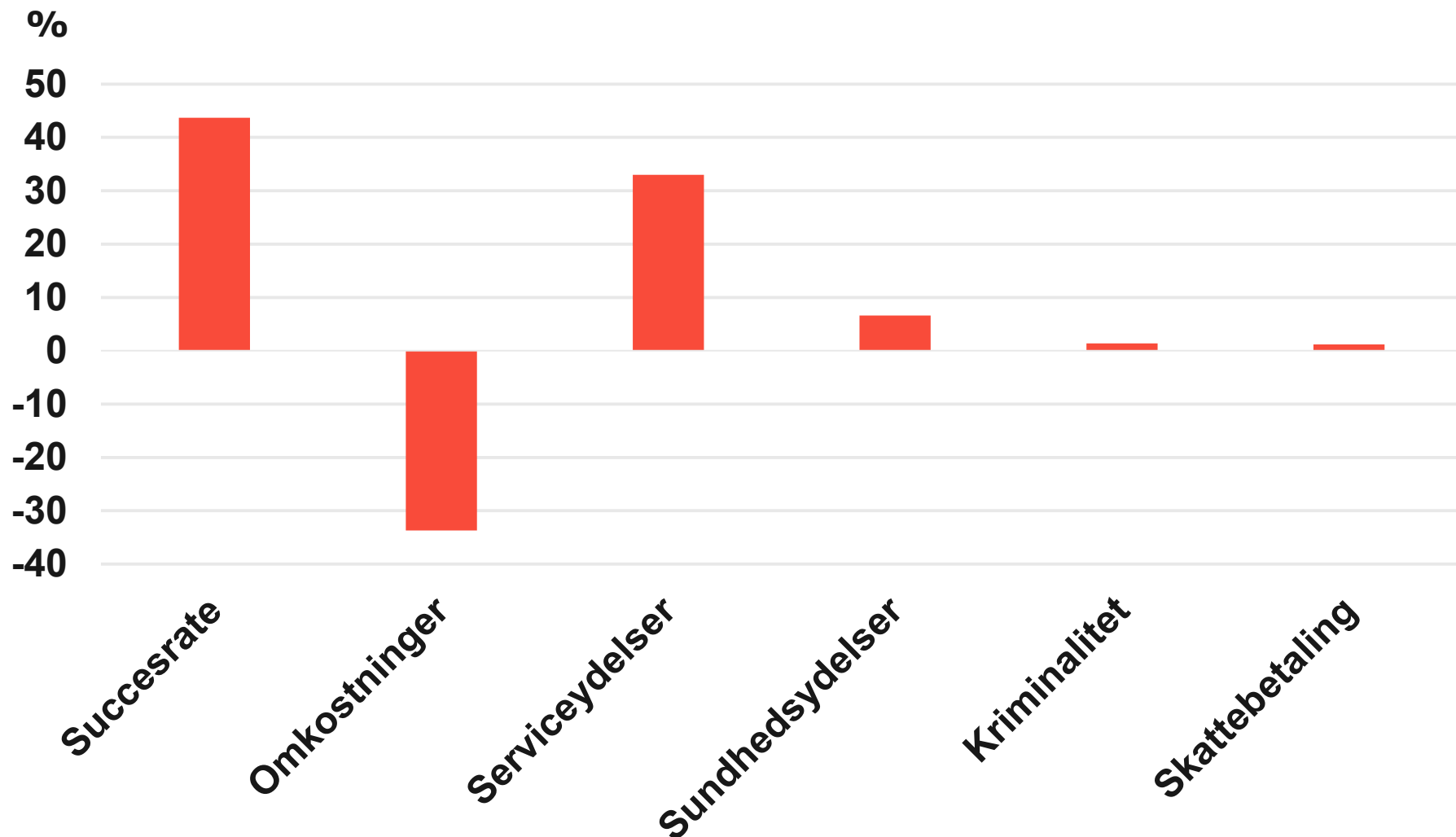
Eksempelberegning: Bostøttetilbud for hjemløse



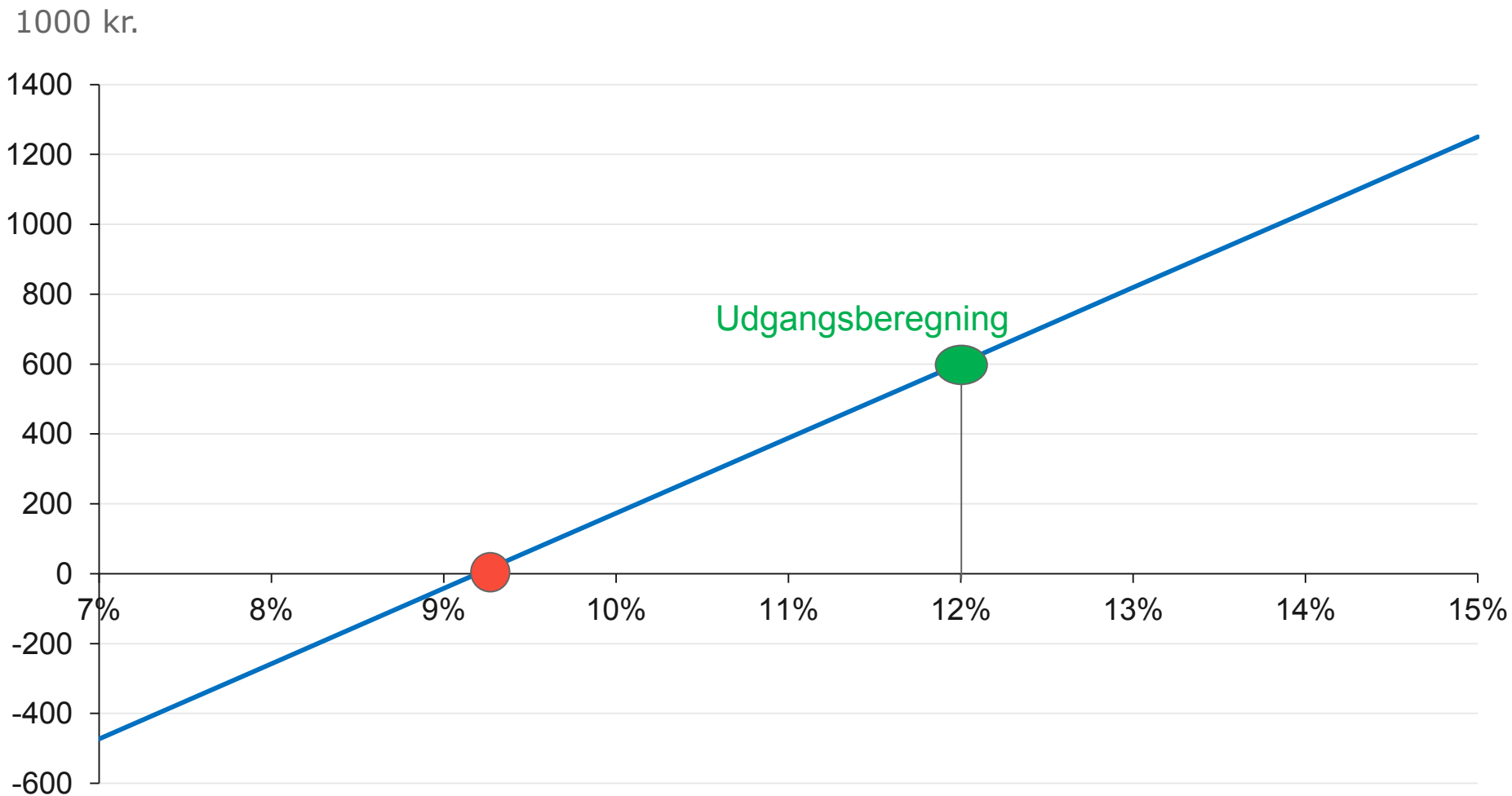
Nettogevinst, 2018-2023

Overførsler og aktiviteter	Nutidsværdi 2018 kr.
Indkomstoverførsler Mindre kontanthjælp	69.063
Beskæftigelsesindsats	45.412
Skat af indkomst	45.248
Sundhedsydelser Sygehusindlæggelser	386.475
Politi, retsvæsen og kriminalforsorg Fængsel og domme	82.289
Uddannelse	0
Sociale serviceydelser Forsorgshjem & herberger	1.939.465
Omkostninger	-1.980.769
Egne ydelser	0
<u>I alt</u>	<u>587.181</u>

Ændring i nettogevinst ved +10 % på centrale størrelser (følsomhedsberegning)

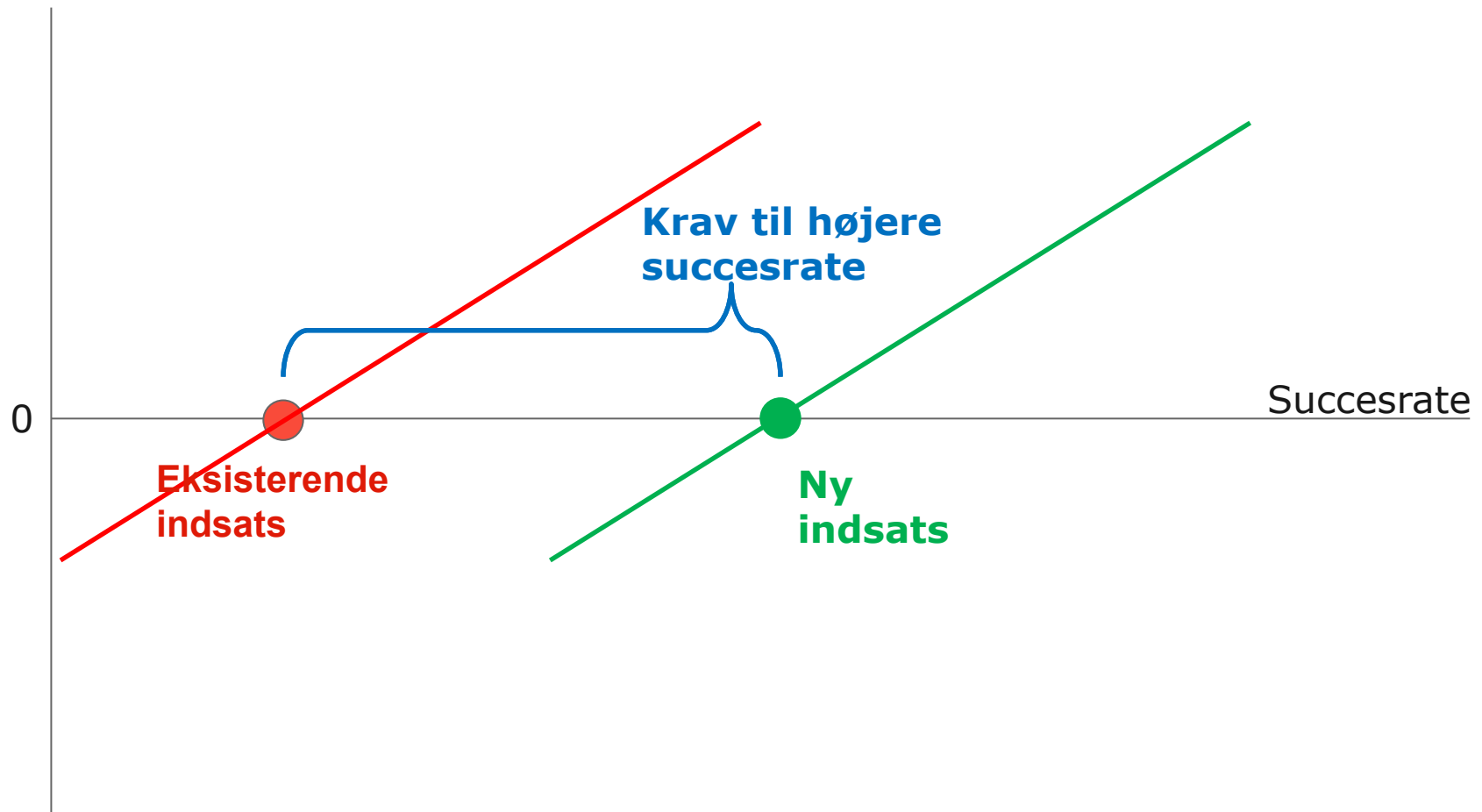


Succesratens betydning for nettogevinsten



Hvad er kravet til succesrate for en ny og dyrere indsats?

Nettogevinst



Opsamling

- Bud på langsigtede økonomiske konsekvenser af en indsats
- SØM er let at bruge, når man først har lært den at kende
- Centrale forudsætninger er brugerens ansvar
 - Vi står inde for, at SØM regner rigtigt og for kvaliteten af vidensdatabasen
- Usikkerhed på præcisionen af resultaterne
- Evalueringer, scenarier, og kravanalyser
- Børne-SØM



Socialstyrelsen

Tak for ordet

SØM:
Socialøkonomisk investeringsmodel

Start SØM >

Beregningsredskab

Vidensdatabase

**VIDEN
VELFÆRD** INCENTIVE