



Dialog mod Vold som business case

Oktober 2018

Hvorfor Dialog mod Vold?

Dialog mod Vold er sat i verden for at nedbringe antallet af børn og voksne, der er udsat for vold i nære relationer og for at bryde den negative sociale arv.

Det gør vi gennem at sætte ind med integrerede psykologbehandlingsforløb til udøvere af vold i nære relationer og deres familier.

Dialog mod Vold stopper den voldelige adfærd der hvor den starter; hos udøveren. Forudsætningen for at komme i behandling er at udøver tager ansvar for volden.

Volden skal stoppes, fordi det er den eneste måde hvorpå vi kan beskytte børn i familier med vold. Vold kan ikke retfærdiggøres, og vold er altid udøverens ansvar; men vold kan stoppes gennem specialiseret psykologbehandling.




Introduktion

Dialog mod Vold er et behandlings- og kompetencecenter, der siden 2001 har specialiseret sig i psykologbehandling til udøvere af vold i nære relationer.

På baggrund af en grundig psykologisk udredning, skræddersys en helhedsorienteret indsats til hele den voldsudsatte familie. Det vil sige at både voldsudøver, udsat partner og børn bliver tilbudt behandling.

Dialog mod Vold har afdelinger i København, Aarhus og Odense.

Dialog mod Vold er en del af AskovFonden, der udvikler løsninger på samfundets aktuelle sociale problemer.



Dialog mod Volds psykologteam



Evidens og effekt



I 2017 blev Dialog mod Volds individuelle behandlingsforløb med narrativ metode i af VIVE - *Kortlægning af lovende praksisser på området for overgreb mod børn og unge* vurderet som den mest lovende praksis i Danmark til denne målgruppe, altså børn og unge, der har været udsat for overgreb.



Ligeledes i 2017, publicerede Syddansk Universitet en videnskabelig artikel, der tegner en klinisk karakteristik af udøvere i behandling på grundlag af data fra Dialog mod Vold. Undersøgelsen kan hentes via forskningsdatabaser, fx SAGE.

"Clinical and Personality Disorders in a Danish Treatment-Seeking Sample of Intimate Partner Violence Perpetrators", Ask Elklit et al., International Journal of Offender Therapy and Comparative Criminology (2017).



Socialstyrelsen

Dialog mod Volds behandling til voldsudøvere blev i 2011 evalueret af Socialstyrelsen, der konkluderede at: "...indsatsen i betydelig grad medvirker til at mindske brugen af fysisk og psykisk vold blandt klienterne. De lærer at tage ansvar for deres voldelige handlinger, og forholdet til partneren forbedres for de klienter, som er i parforhold."



Effekten af Dialog mod Volds behandling dokumenteres systematisk gennem ved opstart, ved afslutning og et år efter behandlingens afslutning at interviewe klienterne. Metoden der anvendes hedder AIM – Assessment Intervention Method. Dialog mod Vold publicerer løbende resultaterne af disse undersøgelser på vores hjemmeside.

KORTLÆGNING AF LOVENDE PRAKSISER PÅ OMRÅDET FOR OVERGREB MOD BØRN OG UNGE

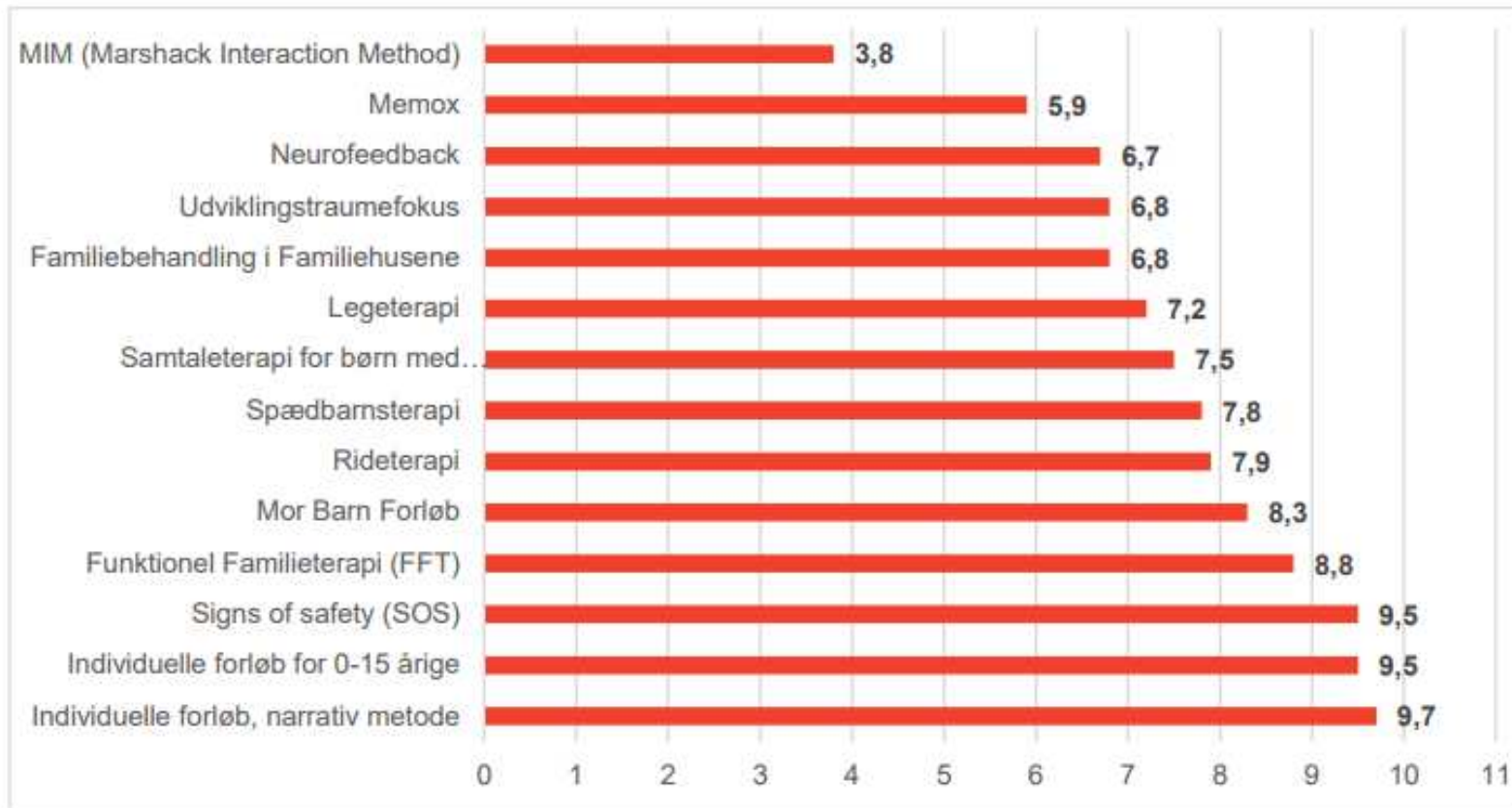
**DIALOG
MOD VOLD**
ASKOVFONDEN



VIVE – Det nationale forsknings og analysecenter for velfærd: Dialog mod Volds individuelle forløb for børn opnåede højeste score i evalueringsmodellen for lovende praksis

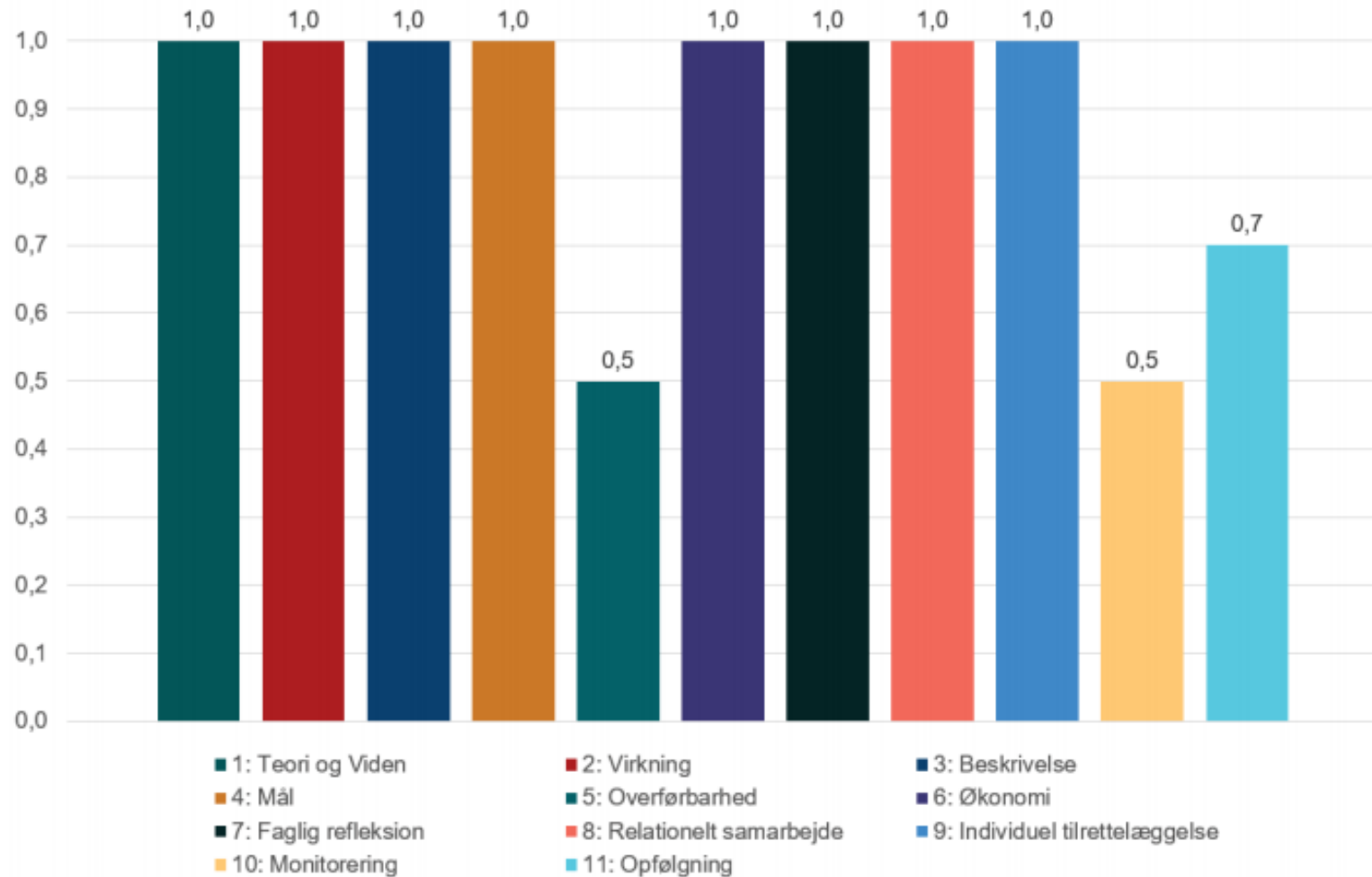
Den mest lovende sociale praksis

Figur 3.2 14 praksisser rangordnet fra højeste til laveste samlede score (0-11)



Evalueringsparametre og scoring

Figur 3.10 Individuelle forløb, Narrativ metode, Dialog Mod Vold



Fremgangsmåde for udarbejdelsen af business case

FAMILIETYPEN

De 3 eksempler på familier er udarbejdet på grundlag af viden om vold i nære relationer, Dialog mod Volds egne data, årsstatistik fra krisecentre samt analyse af krisecenterområdet i Københavns Kommune. Der er tale om analytisk generaliserbare familier med henholdsvis moderat, middel og høj samfundsøkonomisk konsekvens af volden.

OMKOSTNINGER

Det forventede ressourcetræk på offentlige budgetter er for hver familie estimeret på grundlag af viden om konsekvenserne af volden, og de heraf afledte sociale indsatser, som krisecenterophold, § 50-undersøgelser, anbringelser samt indsatser i sundhedsvæsenet, politi og retsvæsen. Der er anvendt data fra SØM (Den Socialøkonomiske Investeringsmodel), Danmarks Statistik og øvrige relevante kilder. Københavns Kommune har vurderet, at de anvendte satser er fornuftige.

DMV SUCCESRATE

78 % af udøverne, der har afsluttet et behandlingsforløb i Dialog mod Vold, har efter eget udsagn ikke udøvet vold i nære relationer et år efter behandlingen er afsluttet. 8 ud af 10 partnere kan bekræfte dette udsagn, svarende til en succesrate på 62 %.

GEVINST

Gevinsten ved Dialog mod Volds behandling er beregnet som 62 % (DMV succesrate) af differencen mellem de forventede samfundsmæssige udgifter de første tre år efter at der er iværksat henholdsvis ikke iværksat behandling. Udgifterne det første år, hvor kommunen får dokumenteret at der er vold i familien via krisecenterophold, §50 undersøgelse, børnehussag eller lignende, er ikke indregnet i besparelserne, da disse udgifter ligger forud for indsatsen.

Dialog mod Vold hjælper de mest udsatte familier

**3 analytisk
generaliserbare
voldsudsatte
familier**



Voldsudsat ung familie

Familiesammenført familie, hvor han er vokset op med vold og gentager mønstret. Underretning fra vuggestuen.



Voldsudsat kernefamilie

Ægtepar med to skolesøgende børn. Eskalerende partnervold resulterer i krisecenterophold, midlertidig ledighed og forløb i psykiatrien.



Familie med langvarig vold

Familie med teenagebørn. Vold og misbrug har stået på i årevis og ført til langtidsledighed. Underretning fra skolen, hvor § 50-undersøgelse peger på evt. anbringelse.

Opvækst i hjem med vold er den største risikofaktor for selv at blive voldsudøver



74%

af udøvere, der har været i behandling hos Dialog mod Vold, er vokset op i hjem med vold.

De samfundsmæssige udgifter som følge af vold i familien

Voldsudsat ny familie



Samfundsudgifter over 4 år:
408.318 kr.

Heraf kommunale udgifter:
261.874 kr.

Voldsudsat kernefamilie



Samfundsudgifter over 4 år:
756.568 kr.

Heraf kommunale udgifter:
442.310 kr.

Familie med langvarig vold




Samfundsudgifter over 4 år:
3.793.633 kr.

Heraf kommunale udgifter:
2.763.689 kr.

Dialog mod Volds succesrate er på 62%*

**DIALOG
MOD VOLD
ASKOVFONDEN**



78%

af udøvere
rapporterer at de
stadig er voldsfrie et
år efter endt
behandling

8 ud af 10
partnere
bekræfter
dette

* Der er ved beregning af succesrate tale om en vis usikkerhed. Både udøvere og partnere kan i interviewet være biased til en positiv besvarelse. Eftersom at interviewet åbner mulighed for at komme ind til en gratis brush-up samtale, hvis der har været vold, er det vores vurdering at et sådant bias vil være begrænset.

Beregningsproces

Udgifter i kr. over 4 år og gevinst v/behandling			
	Samfundsmæssige udgifter som følge af volden	Hvis der sættes ind m. behandling efter 1. år	Gevinst v/ succesrate på 62 %
Voldsudsat ny familie	408.318	164.969	150.876
Voldsudsat kernefamilie	756.568	529.014	141.084
Familie med langvarig vold	3.793.633	906.127	1.790.254

Hver af de 3 cases er bygget op således at år 1 har en hændelse, der kunne give kommunen anledning til at tilbyde familien behandling i Dialog mod Vold.

Vi har så for år 2-4 beregnet, hvad de forventede omkostninger ville være, hvis man iværksatte, henholdsvis ikke iværksatte, behandling. Den mulige besparelse er beregnet som 62% (Dialog mod Volds succesrate) af differencen mellem disse to scenarier.

Vores succesrate på 62% er beregnet på grundlag af at 78% af de udøvere, der har gennemført behandling, ved den opfølgende undersøgelse siger at de ikke har udøvet vold i nære relationer siden behandlingens afslutning. 8 ud af 10 partnere kan bekræfte dette udsagn.

Gevinst ved investering i behandling hos Dialog mod Vold

Gevinst år 2-4



Offentlig besparelse:

150.876 kr.

Heraf kommunal besparelse:

60.313 kr.



Offentlig besparelse:

141.084 kr.

Heraf kommunal besparelse:

33.247 kr.



Offentlig besparelse:

1.790.254 kr.

Heraf kommunal besparelse:

1.290.762 kr.

238.157 kr.

Gennemsnitlig
gevinst pr. år pr.
familie

Medtaget

- Overførselsindkomst
- Sociale foranstaltninger
- Sundhedsydelse
- Ydelser i retsvæsenet og Statsforvaltningen
- Tabt skatteprovenu

Kilder

- SØM
- Danmarks Statistik
- Øvrige relevante kilder
- For enkelte indsatser er omk. estimeret på grundlag af lønudgiften.

Appendiks A1:

Omkostninger i kr. som følge af volden
over fire år for *Voldsudsat ny familie*

Ydelser	Kommune	Region	Stat	Total
Udgifter år 1				
Underretning	1.531	-	-	1.531
§ 50 undersøgelse	13.035	-	-	13.035
Udgifter år 2 - 4				-
Et behandlingsforløb hos Dialog mod Vold	-	-	-	-
Dagpengeperiode	132.600	-	-	132.600
Beskæftigelsesindsats - Vejledning og opkvalificeringsforløb på 4 uger	3.540	-	3.540	7.081
Reduceret skatteprovenu beregnet på grundlag af gns. skat af indkomst for voldsudsatte kvinder	33.696	-	60.691	94.387
Krisecenterophold	74.363	-	74.363	148.725
Koordinerende rådgivningsforløb	3.061	-	-	3.061
Henvendelser til praktiserende læge	47	625	-	672
Udrykning	-	-	7.225	7.225
I alt	261.874	625	145.820	408.318
Gns. udgift pr. år	65.468	156	36.455	102.079

Appendiks A2:

Omkostninger i kr. over fire år for *Voldsudsat ny familie*, hvis der iværksættes behandling

Ydelser	Kommune	Region	Stat	Total
Udgifter år 1				
Underretning	1.531	-	-	1.531
§ 50 undersøgelse	13.035	-	-	13.035
Udgifter år 2 - 4				
Et behandlingsforløb hos Dialog mod Vold	150.000	-	-	150.000
Dagpengeperiode	-	-	-	-
Beskæftigelsesindsats - Vejledning og opkvalificeringsforløb	-	-	-	-
Reduceret skatteprovenu beregnet på grundlag af gns. skat af indkomst for voldsudsatte kvinder	-	-	-	-
Krisecenterophold	-	-	-	-
Koordinerende rådgivningsforløb	-	-	-	-
Henvendelser til praktiserende læge	28	375	-	403
Udrykning	-	-	-	-
I alt	164.594	375	-	164.969
Gns. udgift pr. år	41.149	94	-	41.242

Appendiks B1:

Omkostninger i kr. som følge af volden over fire år for *Voldsudsat kernefamilie*

Ydelser	Kommune	Region	Stat	Total
Udgifter år 1				
Krisecenterophold	74.363	-	74.363	148.725
Underretning	1.531	-		1.531
Koordinerende rådgivningsforløb	3.061	-		3.061
Periode på sygedagpenge	44.200	-		44.200
Udgifter år 2 - 4				
Behandlingsforløb hos Dialog mod Vold for familie m. 2 børn	-	-	-	-
Yderligere periode på sygedagpenge	132.600	-		132.600
Reduceret skatteprovenu beregnet på grundlag af gns. skat af indkomst for voldsudsatte kvinder	44.928	-	80.921	125.850
PPR-sag	13.035			
§ 50 undersøgelse	13.035	-		13.035
Sag i Børnehuset	23.317	-		23.317
Henvendelser til praktiserende læge	94	1.250		1.344
2. krisecenterophold	74.363	-	74.363	148.725
Et rådgivningsforløb i Center for Voldsramte		37.500		37.500
Forløb i psykiatrien	17.783	41.493		59.275
Forløb i Statsforvaltningen	-	-	4.369	4.369
I alt	442.310	80.242	234.016	756.568
Gns. udgift pr. år i kr.	110.577	20.061	58.504	189.142

Appendiks B2:

Omkostninger i kr. over fire år for *Voldsudsat kernefamilie*, hvis der iværksættes behandling

Ydelser	Kommune	Region	Stat	Total
Udgifter år 1				
Krisecenterophold	74.363	-	74.363	148.725
Underretning	1.531	-	-	1.531
Koordinerende rådgivningsforløb	3.061	-	-	3.061
Periode på sygedagpenge	44.200	-	-	44.200
Udgifter år 2 - 4				
Behandlingsforløb hos Dialog mod Vold for familie m. 2 børn	190.000			
Yderligere periode på sygedagpenge	44.200			
Reduceret skatteprovenu beregnet på grundlag af gns. skat af indkomst for voldsudsatte kvinder	22.403	-	40.350	62.752
PPR-sag				
§ 50 undersøgelse				
Sag i Børnehuset				
Henvendelser til praktiserende læge	38	500		
2. krisecenterophold	-	-	-	
Et rådgivningsforløb i Center for Voldsramte				
Forløb i psykiatrien	8.891	20.746		
Forløb i Statsforvaltningen			4.369	
I alt	388.686	21.246	119.082	529.014
Gns. udgift pr. år i kr.	97.172	5.312	29.770	132.254

Appendiks C1:

Omkostninger i kr. som følge af volden over fire år for *Familie med langvarig vold*

Ydelser	Kommune	Region	Stat	Total
Udgifter år 1				
Underretning	1.531	-	-	1.531
§ 50 undersøgelser	13.035	-	-	13.035
Kontanthjælp	113.067	-	28.267	141.334
Børnetilskud- og børnebidrag	49.200	-	-	49.200
Boligstøtte	12.000	-	-	12.000
Reduceret skatte provenu beregnet på grundlag af gns. skat af indkomst for voldsudsatte kvinder	44.928	-	80.921	125.850
Udgifter år 2 - 4				
Behandlingsforløb hos Dialog mod Vold for fam. m. 1 barn	-	-	-	-
Kontanthjælp	226.135	-	56.534	282.669
Børnetilskud- og børnebidrag	98.400	-	-	98.400
Boligstøtte	24.000	-	-	24.000
Beskæftigelsesindsats - Vejledning og opkvalificeringsforløb	5.311	-	5.311	10.621
Reduceret skatte provenu beregnet på grundlag af gns. skat af indkomst for voldsudsatte kvinder	89.857	-	161.843	251.699
En sag i Børnehuset	23.317	-	-	23.317
Familiebehandlingsforløb	54.000	-	-	54.000
Anbringelse på døgninstitution	1.679.849	-	-	1.679.849
Familepleje	254.523	-	-	254.523
Misbrugsafvænningsforløb	53.500	-	-	53.500
Henvendelser til praktiserende læge	103	1.375	-	1.478
Besøg på akutmodtagelse	938	2.263	-	3.201
Somatisk indlæggelse	19.995	64.372	-	84.367
Udrykninger	-	-	14.451	14.451
Dom for voldssag	-	-	37.473	37.473
Fængsel i et år	-	-	577.136	577.136
I alt	2.763.689	68.009	961.935	3.793.633
Gns. udgift pr. år	690.922	17.002	240.484	948.408

Appendiks C2:

Omkostninger i kr. over fire år for *Familie med langvarig vold*, hvis der iværksættes behandling

Ydelser	Kommune	Region	Stat	Total
Udgifter år 1				
Underretning	1.531	-	-	1.531
§ 50 undersøgelser	13.035	-	-	13.035
Kontanthjælp	113.067	-	28.267	141.334
Børnetilskud- og børnebidrag	49.200	-	-	49.200
Boligstøtte	12.000	-	-	12.000
Reduceret skatte provenu beregnet på grundlag af gns. skat af indkomst for voldsudsatte kvinder	44.928	-	80.921	125.850
Udgifter år 2 - 4				
Behandlingsforløb hos Dialog mod Vold for fam. m. 1 barn	170.000	-	-	170.000
Kontanthjælp	113.067	-	28.267	141.334
Børnetilskud og børnebidrag	49.200	-	-	49.200
Boligstøtte	12.000	-	-	12.000
Beskæftigelsesindsats - Vejledning og opkvalificeringsforløb	5.311	-	5.311	10.621
Reduceret skatte provenu beregnet på grundlag af gns. skat af indkomst for voldsudsatte kvinder	44.928	-	80.921	125.850
En sag i Børnehuset	-	-	-	-
Familiebehandlingsforløb	-	-	-	-
Anbringelse på døgninstitution	-	-	-	-
Familepleje	-	-	-	-
Misbrugsafvænningsforløb	53.500	-	-	53.500
Henvendelser til praktiserende læge	47	625	-	672
Besøg på akutmodtagelse	-	-	-	-
Somatisk indlæggelse	-	-	-	-
Udrykninger	-	-	-	-
Dom for voldssag	-	-	-	-
Fængsel i et år	-	-	-	-
I alt	681.815	625	223.687	906.127
Gns. udgift pr. år	170.454	156	55.922	226.532

Appendiks D: Anvendte satser

Ydelse	Enhed	Satser i kr.			Kilde	
		Kommune	Region	Stat		I alt
Overførselsindkomst og beskæftigelse						
Kontanthjælp	Pr. uge	2.174	-	544	2.718	SØM
Børnetilskud- og børnebidrag	Pr. måned	4.100	-	-	4.100	CEPOS
Boligstøtte	Pr. måned	1.000	-	-	1.000	CEPOS
Sygedagpenge	Max. pr. uge i 2018	3.400	-	-	3.400	borger.dk
Beskæftigelsesindsats - Vejledning og opkvalificering	Pr. uge	885	-	885	1.770	SØM
Gns. skat af indkomst for voldsudsatte kvinder	Pr. dag	123	-	222	345	SØM
Social indsats						
PPR-sag	Pr. sag	13.035	-	-	13.035	Dansk Psykologforening Socialrådgiverforeningen og Jobindex som grundlag for berenning af lønsmk.
Underretning	Pr. sag	1.531	-	-	1.531	
§ 50 undersøgelse	Pr. undersøgelse	13.035	-	-	13.035	
Sag i Børnehuset	Pr. sag	23.317	-	-	23.317	Socialstyrelsen
Et familiebehandlingsforløb	Pr. sag	54.000	-	-	54.000	Socialministeriet
Krisecenterophold	Pr. ophold	74.363	-	74.363	148.725	Danmarks Statistik
Anbringelse på døgninstitution i Familiepleje	Pr. år	1.119.899	-	-	1.119.899	Socialministeriet
	Pr. år	509.045	-	-	509.045	Socialministeriet
Koordinerende rådgivning	Pr. sag	3.061	-	-	3.061	Socialrådgiverforeningen (lønudgift)
Hashafvænnning	Pr. forløb	53.500	-	-	53.500	Dansk misbrugsbehandling
Sundhedsydelse						
Sygesikringskontakter, almen praksis	Pr. kontakt	9	125	-	134	SØM
Besøg på akutmodtagelse (somatisk)	Pr. besøg	469	1.131	-	1.600	Ældre- og Sundhedsministeriet
	Gns. pr. indlæggelse	19.995	64.372	-	84.367	SØM & KORA
Somatisk indlæggelse	Pr. år	17.783	41.493	-	59.275	SØM & Psykiatrifonden
Center for Voldsramte	Pr. forløb	-	37.500	-	37.500	Center for Voldsramte
Statsforvaltningen						
Statsforvaltningen – Det særlige spor	Pr. sag	-	-	4.369	4.369	Statsforvaltningen
Politi, Retsvæsenet og Kriminalforsorgen						
Udrykning	Pr. udrykning	-	-	7.225	7.225	Dagbladet Ringkøbing Skjern. Indeksreguleret
Dom for voldssag	Pr. sag	-	-	37.473	37.473	SØM
Kriminalforsorgen -strafudmøntning	Pr. dag	-	-	1.581	1.581	SØM

Appendiks E:

Priser for behandling hos Dialog mod Vold ved aftaler på minimum 20 familier

Par uden børn	150.000 kr.
Par med et barn i behandling	170.000 kr.
Par med to børn i behandling	190.000 kr.

Et behandlingsforløb varer op til et år.