



Koncernledelsessekretariatet

Direktoratet for Kriminalforsorgen
Koncernledelsessekretariatet

NOTAT	
Til Koncern klientforløb- og sagsbehandling	Sagsnr. 16-250-0015
Kopi til	Sagsbehandler Bo Kielstrup
	Dato 15-2-2019 og revideret 1-4-2019

Hurtig indsættelse af voldsdømte i 2018

Baggrund for opgørelsen

Den 1. juni 1994 blev ordningen med hurtig indsættelse af voldsdømte iværksat, hvorefter voldsdømte skal påbegynde afsoningen af deres dom senest 30 dage efter, at dommen kan fuldbyrdes. Siden ordningen blev indført, har Kriminalforsorgen foretaget undersøgelser af ordningens effektivitet en gang om året. Resultaterne af disse undersøgelser er løbende blevet offentliggjort.

Om opgørelsen

Der er for perioden 1. januar 2018 - 31. december 2018 foretaget en opgørelse, på grundlag af oplysninger i Kriminalforsorgens Klientsystem, over antallet af dømte, der er omfattet af ordningen om hurtig indsættelse af voldsdømte. Opgørelsen omfatter som udgangspunkt alle voldsdømte, der er omfattet af ordningen og som efter at have været indkaldt til afsoning fra fri fod, har påbegyndt afsoning af deres dom i 2018.

Sager, hvor den dømte har fået tilladelse til udsættelse af afsoningen, eller hvor den dømte er vurderet med henblik på afsoning med elektronisk fodlænke, er udtaget af undersøgelsen, idet disse sager ikke er omfattet af ordningen.

I opgørelsesperioden var der 12 sager, hvor der blev givet udsættelse, og 816 sager, hvor fodlænke blev vurderet.

Resultatet af opgørelsen

Der var i alt 467 dømte, der opfyldte ovennævnte udvælgelseskriterier. Sammenfattende viser opgørelsen, at 428 af de i alt 467 voldsdømte blev indsat i overensstemmelse med ordningens regel om, at der højst må forløbe 30 dage fra dato for anklagemyndighedens fuldbyrdelsesordre til dato for indsættelse, hvilket svarer til en andel på 91,6 pct.

I 39 sager, svarende til 8,4 pct. af alle voldssager, var der tale om indsættelsestider, der lå over 30 dage, jf. i øvrigt tabel 1.

**Tabel 1. Voldsdømte fordelt på rettidig og sen indsættelse i 2018.
Fordelt på kvartal og på kriminalforsorgsområde.**

Kvartal	Indsat inden for 30 dg.		Indsat efter 30 dg.		I alt
	Antal dømte	%	Antal dømte	%	
1. kvartal	93	86,9	14	13,1	107
2. kvartal	91	88,3	12	11,7	103
3. kvartal	97	90,7	10	9,3	107
4. kvartal	147	98,0	3	2,0	150
2018 (jan-dec)	428	91,6	39	8,4	467

Område	Indsat inden for 30 dg.		Indsat efter 30 dg.		I alt
	Antal dømte	%	Antal dømte	%	
Hovedstaden	93	95,9	4	4,1	97
Sjælland	33	86,8	5	13,2	38
Syddanmark	172	95,0	9	5,0	181
Midt- og Nordjylland	130	86,1	21	13,9	151
I alt 2018	428	91,6	39	8,4	467

Det fremgår endvidere af tabel 1, at rettidighedsprocenten varierer mellem de fire kriminalforsorgsområder. Højest var rettidigheden i Hovedstaden samt Syddanmark og lavest i Midt og Nordjylland.

I tabel 2 er der nærmere redegjort for de sager, hvor der gik mere end 30 dage fra dato for fuldbyrdesordren og til indsættelsen.

Den hyppigst forekommende årsag til for sen indsættelse er, at den dømte er udeblevet fra fremmøde. Det er sket i 16 sager svarende til 41,0 pct. af det samlede antal af sene sager.

Den næst hyppigste årsag til den sene indsættelse er administrative fejl fra Kriminalforsorgen. I 10 sager er dette årsag til den sene indsættelse, hvilket svarer til 25,6 pct. af det samlede antal sene sager.

En tredje årsag til sen indsættelse er, at sagen blev vurderet med henblik på behandlingsbestemt afsoning (§78). 5 sager forsinket af denne årsag, hvilket svarer til 12,8 pct. af det samlede antal sene sager.

Den fjerde hyppigste årsag til den sene indsættelse er, at den dømte opholdte sig på ukendt adresse. 4 sager forsinket af denne årsag, hvilket svarer til 10,3 pct. af det samlede antal sene sager.

Tabel 2. Voldssager, hvor indsættelsestiden har været mere end 30 dage i 2018

Årsager til for sen indsættelse	Antal	Procent
Sag er sendt for sent fra politiet til Kriminalforsorgen	3	7,7
Dømte var udeblevet fra fremmøde	16	41,0
Dømte har ansøgt om benådning eller udsættelse med opsættende virkning	1	2,6
Dømte opholdt sig på ukendt adresse	4	10,3
Dømte blev omanmeldt til andet fængsel/arresthus	-	-
Administrativ fejl	10	25,6
Sag vurderet mhp. behandlingsbestemt afsoning (§78)	5	12,8
§68/69 høring	-	-
Pladsmangel i fængsel/arresthus	-	-
I alt	39	100,0

I tabel 3 er den aktuelle opgørelse sammenlignet med en tilsvarende opgørelse fra forrige år. Som det fremgår af tabellen, er andelen af dømte, der indsættes inden for 30 dage, steget med 5,0 pct. point i 2018 sammenlignet med 2017. For så vidt angår de ikke rettidige sager skal fremhæves, at der er sket et fald på 4,2 pct. point i andelen af sager, der er sendt for sent fra anklagemyndigheden til Kriminalforsorgen samt, at andelen af sager, hvor den dømte udebliver fra tilsigelsen faldet med 0,9 pct. point.

Tabel 3. 2018 sammenlignet med opgørelsen fra 2017

	2018	2017
Rettidighed	Pct.	Pct.
Indsat inden for 30 dage	91,6	86,6
Indsat efter 30 dage	8,4	13,4
Årsager til for sen indsættelse		
Sag er sendt for sent fra politiet til Kriminalforsorgen	0,6	4,8
Dømte var udeblevet fra fremmøde	3,4	4,3
Dømte har ansøgt om benådning eller udsættelse med opsættende virkning	0,2	0,5
Dømte opholdt sig på ukendt adresse	0,9	1,6
Dømte blev omanmeldt til andet fængsel/arresthus	-	-
Administrativ fejl	2,1	1,6
Sag vurderet mhp. behandlingsbestemt afsoning (§78)	1,1	0,5
§68/69 høring	-	-
Pladsmangel i fængsel/arresthus	-	-

Justitsministeriet

Vedrørende hurtig indsættelse i fængsel af voldsdømte i perioden fra 1. januar 2018 - 31. december 2018

Ordningen med hurtig indsættelse af voldsdømte blev iværksat den 1. juni 1994. Ordningen betyder, at dømte på fri fod, som er idømt ubetinget straf af fængsel for vold eller trusler mod vidner, skal indsættes til udståelse af straffen senest 30 dage efter den dato, hvor straffen kan fuldbyrdes.

Siden ordningen blev indført har kriminalforsorgen foretaget undersøgelser af ordningens effektivitet, og resultaterne heraf er løbende blevet offentliggjort. Fra 2010 foretages undersøgelsen gennem et udtræk af kriminalforsorgens Klientsystem. Dette notat præsenterer resultaterne af den senest foretagne opgørelse, der omhandler indsættelser af voldsdømte (straffelovens § 119, § 123, samt §§ 244-246) i perioden fra den 1. januar til den 31. december 2018.

Af den vedlagte undersøgelse fremgår det, at 428 af i alt 467 voldsdømte i undersøgelsesperioden blev indsat, sådan at der højst var gået 30 dage fra datoen for fuldbyrdelsesordre til datoen for indsættelse. Dette svarer til en andel på 91,6 %. I 2017 blev 86,6 % af de voldsdømte indsat inden for fristen på 30 dage.

I de resterende 39 sager, svarende til 8,4 % af alle voldssager, blev fristen på 30 dage ikke overholdt.

Årsagerne til, at ekspeditionstiden var mere end 30 dage, fordeler sig inden for tre hovedgrupper:

1. I 3,4 % af det samlede antal voldssager er årsagen til sen indsættelse, at den dømte er udeblevet fra fremmøde. Det svarer til 41,0 % af det samlede antal sene sager. I 2017 udgjorde andelen 4,3 % af det samlede antal voldssager. Der er således i forhold til sidste år tale om et fald i andelen af dømte, hvor årsagen til sen indsættelse var udeblivelse.
2. I 2,1 % af det samlede antal voldssager er der begået en administrativ fejl eller lignende. Det svarer til 25,6 % af det samlede antal af sene sager. I 2017 udgjorde andelen 1,6 % af det samlede antal voldssager. Der er således tale om en stigning i andelen af sager, hvor der er sket administrative fejl mv. i forhold til sidste år.

3. Andre årsager til sen indsættelse kan bl.a. tilskrives:

- sager der blev vurderet med henblik på alternativ afsoning efter straffuldbyrdeslovens § 78 (1,1 % af samtlige voldssager mod 0,5 % i 2017),
- sager hvor den dømte har opholdt sig på en ukendt adresse (0,9 % af samtlige volds-sager i 2018 mod 1,6 % i 2017).

Samlet set er der i 2018 i forhold til 2017 tale om en stigning på 5,0 procentpoint i andelen af dømte, der indsættes inden for 30 dage. Hovedforklaringen på denne stigning i rettidige sager er et fald på 4,2 procentpoint i andelen af sager, der er modtaget for sent fra anklagemyndigheden.

For så vidt angår de ikke rettidige sager skal fremhæves, at der er sket et fald på 0,9 procentpoint i andelen af sager, hvor den dømte er udeblevet fra afsoning. Det bemærkes, at kriminalforsorgen den 1. april 2018 iværksatte nogle tiltag for at styrke tilsigelsen af strafafsonere, hvilket forventes at have betydning for rettidig indkaldelse og omfanget af udeblivelser.

Der er imidlertid også i forhold til 2017 sket en stigning på 0,5 procentpoint i antallet af sager, hvor der er sket administrative fejl. Direktoratet vil i sagens natur skrive til det ene kriminalforsorgsområde, hvor der i 8 ud af 10 sager er sket administrative fejl og indskærpe reglerne for ekspedition af denne type sager. Endvidere kan det oplyses, at kriminalforsorgens koncernledelse løbende drøfter denne type sager, således at det sikres, at der er vedvarende ledelsesfokus på hurtig indsættelse af voldsdømte. Det kan i forlængelse heraf oplyses, at der i forbindelse med projektet optimering af straffesagskæden, vil blive set nærmere på kriminalforsorgens mulighed for optimering af sagsgange, herunder tiltag for at imødegå, at der fremover sker administrative fejl.

Med venlig hilsen

Gitte Møller Larsen
Chef for Koncern Klient­sagsbehandling

Direktoratet for Kriminalforsorgen
Koncern styring og controlling

NOTAT	
Til Koncern Klientforløb og -sagsbehandling	Sagsnr. 16-250-0015
Kopi til	Sagsbehandler Bo Kielstrup
	Dato 15-02-2019

Hurtig indsættelse af personer dømt for visse overtrædelser af lovgivningen om våben, eksplosivstoffer samt knivloven i 2018

Baggrunden for opgørelsen

Som led i en samlet indsats mod en stigning i antallet af sager vedrørende besiddelse af skydevåben og knive på offentligt tilgængelige steder blev der ved lov nr. 500 af 17. juni 2008 om ændring af straffeloven, retsplejeloven, våbenloven og lov om fuldbyrdelse af straf m.v. vedtaget en række ændringer med henblik på skærpelse af straffen for besiddelse af skydevåben og knive på offentligt tilgængelige steder. Justitsministeren har efterfølgende anmodet rigspolicehøveden, rigsadvokaten, Domstolsstyrelsen og Kriminalforsorgen om at sikre, at sagsbehandlingen i disse sager følger samme retningslinjer om hurtig indsættelse som sager vedrørende vold og voldtægt. På denne baggrund blev de administrative regler vedrørende iværksættelse mv. ændret pr. 1. februar 2009, således at sager vedrørende besiddelse af skydevåben og knive på offentligt tilgængelige steder følger tilsvarende retningslinjer om hurtig indsættelse som sager vedrørende vold og voldtægt.

Om opgørelsen

Med henblik på at dokumentere effekten af reglerne er der på grundlag af oplysninger i Kriminalforsorgens Klientssystem foretaget en opgørelse over antallet af dømte, der er omfattet af ordningen om hurtig indsættelse af personer dømt for visse overtrædelser af lovgivningen om våben og eksplosivstoffer. Opgørelsen omfatter dømte, der blev indsat i 2018 efter at være blevet tilsagt fra fri fod til udståelse af den idømte straf.

Sager, hvor den dømte har fået tilladelse til udsættelse af afsoningen, eller hvor den dømte er *vurderet med henblik på afsoning med elektronisk fodlænke*, er udtaget af undersøgelsen, idet disse sager ikke er omfattet af ordningen.

I opgørelsesåret var der 107 sager, hvor fodlænke blev vurderet, og 3 sager, hvor der blev givet udsættelse.

Resultatet af opgørelsen

Der er i alt indsat 126 dømte, der opfylder ovennævnte udvælgelseskriterier. 111 dømte blev indsat i overensstemmelse med ordningens regel om, at der højst må forløbe 30 dage fra dato for anklagemyndighedens fuldbyrdelsesordre til dato for indsættelse, hvilket svarer til en andel på 88,1 pct. Der var 15 dømte eller 11,9 pct., der først blev indsat efter 30 dage fra datoen for fuldbyrdelsesordren, jf. i øvrigt tabel 1.

Tabel 1. Våbenlovsdømte fordelt på rettidig og sen indsættelse i 2018. Fordelt på kvartal og på kriminalforsorgsområde.

Kvartal	Indsat inden for 30 dg.		Indsat efter 30 dg.		I alt
	Antal dømte	%	Antal dømte	%	
1. kvartal	18	85,7	3	14,3	21
2. kvartal	24	80,0	6	20,0	30
3. kvartal	31	91,2	3	8,8	34
4. kvartal	38	92,7	3	7,3	41
I alt 2018	111	88,1	15	11,9	126

Område	Indsat inden for 30 dg.		Indsat efter 30 dg.		I alt
	Antal dømte	%	Antal dømte	%	
Hovedstaden	29	93,5	2	6,5	31
Sjælland	4	66,7	2	33,3	6
Syddanmark	51	92,7	4	7,3	55
Midt- og Nordjylland	27	79,4	7	20,6	34
I alt 2018	111	88,1	15	11,9	126

Det fremgår endvidere af tabel 1, at rettidighedsprocenten varierer mellem de fire kriminalforsorgsområder. Rettidigheden var højest i Hovedstaden og i Syddanmark og lavest i Midt- og Nordjylland når der bortses fra Område Sjælland, der er repræsenteret med meget få sager.

I tabel 2 er der nærmere redegjort for de sager, hvor der er gået mere end 30 dage fra dato for fuldbyrdelsesordren og til indsættelsen.

Den hyppigst forekommende begrundelse for sen indsættelse er, at den dømte er udeblevet fra fremmøde. I 2018 var 8 sager forsinket af denne årsag, hvilket svarer til 53,3 pct. af det samlede antal sene sager.

Den anden hyppigst forekommende begrundelse for sen indsættelse er administrative fejl. I 3 sager er dette årsag til den sene indsættelse, hvilket svarer til 20,0 pct. af det samlede antal sene sager.

En tredje årsag til den sene indsættelse er, at sagen er sendt for sent fra politiet til Kriminalforsorgen. I 2018 var 2 sager forsinket af denne årsag, hvilket svarer til 13,3 pct. af det samlede antal sene sager.

Tabel 2. Våbenlovssager, hvor indsættelsestiden har været mere end 30 dage. 2018

Årsager til for sen indsættelse	Antal	%
Sag er sendt for sent fra politiet til Kriminalforsorgen	2	13,3%
Dømte var udeblevet fra fremmøde	8	53,3%
Dømte har ansøgt om benådning eller udsættelse med opsættende virkning	1	6,7%
Dømte opholdt sig på ukendt adresse	1	6,7%
Dømte blev omanmeldt til andet fængsel/arresthus	-	0,0%
Administrativ fejl	3	20,0%
Sag vurderet mhp. behandlingsbestemt afsoning (§78)	-	0,0%
§68/69 høring	-	0,0%
Pladmangel i fængsel/arresthus	-	0,0%
I alt	15	100,0%

I tabel 3 er opgørelsen fra 2018 sammenlignet med en tilsvarende opgørelse fra 2017.

Det ses, at der i 2018 er en stigning på 6,1 pct. point i antallet af dømte, der indsættes inden for 30 dage sammenlignet med 2017. For så vidt angår de ikke rettidige sager skal fremhæves, at der er sket et fald på 9,6 pct. point i andelen af sager, hvor for sen indsættelse skyldtes, at sagen er sendt for sent fra anklagemyndigheden til Kriminalforsorgen, hvorimod andelen af sager, hvor for sen indsættelse skyldes administrative fejl er steget med 2,4 pct. point sammenlignet med 2017.

Tabel 3. 2018 sammenlignet med tidligere opgørelsen fra 2017

	2018	2017
Rettidighed	%	%
Indsat inden for 30 dage	88,1	82,0
Indsat efter 30 dage	11,9	18,0
Årsager til for sen indsættelse		
Sag er sendt for sent fra politiet til Kriminalforsorgen	1,6	11,2
Dømte var udeblevet fra fremmøde	6,3	6,8
Dømte har ansøgt om benådning eller udsættelse med opsættende virkning	0,8	-
Dømte opholdt sig på ukendt adresse	0,8	-
Dømte blev omanmeldt til andet fængsel/arresthus	-	-
Administrativ fejl	2,4	-
Sag vurderet mhp. behandlingsbestemt afsoning (§78)	-	-
§68/69 høring	-	-
Pladmangel i fængsel/arresthus	-	-

Justitsministeriet

Vedrørende hurtig indsættelse i fængsel af personer dømt for visse overtrædelser af lovgivningen om våben og eksplosivstoffer samt knivloven i perioden fra 1. januar 2018 - 31. december 2018

Som led i en samlet indsats mod en stigning i antallet af sager vedrørende besiddelse af skydevåben og knive på offentligt tilgængelige steder, blev der ved lov nr. 500 af 17. juni 2008 om ændring af straffeloven, retsplejeloven, våbenloven og lov om fuldbyrdelse af straf m.v. vedtaget en række ændringer med henblik på skærpelse af straffen for besiddelse af skydevåben og knive på offentligt tilgængelige steder. Justitsministeren har efterfølgende anmodet bl.a. kriminalforsorgen om at sikre, at sagsbehandlingen i disse sager følger samme retningslinjer som sager vedrørende vold og voldtægt. På denne baggrund blev de administrative regler vedrørende iværksættelse mv. ændret pr. 1. februar 2009, således at sager vedrørende besiddelse af skydevåben og knive på offentligt tilgængelige steder fremover som altovervejende hovedregel følger tilsvarende retningslinjer om hurtig indsættelse, som sager vedrørende vold og voldtægt gør i dag.

Kriminalforsorgens undersøgelse i disse sager omfatter dømte, der er straffet efter straffelovens § 192 a, stk. 1, nr. 1, hvis overtrædelsen vedrører skydevåben, der besiddes, bæres eller anvendes på offentligt tilgængeligt sted samt knivlovens § 7, stk. 1, jf. § 1, hvis overtrædelsen vedrører besiddelse af kniv på offentligt tilgængeligt sted.

Der er for perioden fra den 1. januar til den 31. december 2018 foretaget en opgørelse på grundlag af oplysninger i kriminalforsorgens Klientssystem over antallet af dømte, der i perioden er indsat med en ubetinget dom for overtrædelse af ovennævnte bestemmelser efter at være blevet tilsagt til at møde fra fri fod.

Af den vedlagte undersøgelse fremgår det, at 111 af i alt 126 våbendømte i undersøgelsesperioden blev indsat, sådan at der højest var gået 30 dage fra datoen for fuldbyrdelsesordre til datoen for indsættelse. Dette svarer til en andel på 88,1 %. Der er således samlet set tale om en stigning i forhold til 2017, hvor 82,0 % af de våbendømte blev indsat inden for fristen på 30 dage.

I de resterende 15 sager, svarende til 11,9 % af alle våbensager, blev fristen på 30 dage ikke overholdt.

Årsagerne til, at ekspeditionstiden var mere end 30 dage, fordeler sig inden for tre hovedgrupper:

1. I 6,3 % af det samlede antal våbensager er årsagen til sen indsættelse, at den dømte er udeblevet fra fremmøde. Det svarer til 53,3 % af det samlede antal sene sager. I 2017 udgjorde andelen 6,8 % af det samlede antal våbensager. Der er således i forhold til sidste år tale om et mindre fald på 0,5 procentpoint i andelen af dømte, hvor årsagen til sen indsættelse var udeblivelse.
2. I 2,4 % af det samlede antal våbensager er der begået en administrativ fejl eller lignende. Det svarer til 20,0 % af det samlede antal sene sager. I 2017 udgjorde andelen 0 % af det samlede antal våbensager. Der er således tale om en stigning i andelen af sager, hvor der er sket administrative fejl mv. i forhold til sidste år.
3. Andre årsager til sen indsættelse kan bl.a. tilskrives:
 - Sagen er sendt så sent fra anklagemyndigheden, at fængslet eller arresthuset ikke har haft mulighed for at fastsætte en indsættelsesdato, der opfylder 30-dagesreglen, når der henses til reglen om, at den dømte skal tilsiges med en frist på minimum 10 dage. Dette svarer til 1,6 % af det samlede antal voldssager mod 11,2 % i 2017.

Samlet set er der i 2018 i forhold til 2017 tale om en stigning på 6,1 procentpoint i andelen af dømte, der indsættes inden for 30 dage.

For så vidt angår de ikke rettidige sager skal fremhæves, at der er sket et fald på 0,5 procentpoint i andelen af sager, hvor den dømte er udeblevet fra afsoning. Det bemærkes, at kriminalforsorgen den 1. april 2018 iværksatte nogle tiltag for at styrke tilsigelsen af straffafsonere, hvilket forventes at have betydning for rettidig indkaldelse og omfanget af udeblivelser.

Det skal fremhæves, at der er sket et fald på 9,6 procentpoint i andelen af sager, hvor for sen indsættelse skyldes, at sagen er sendt for sent fra anklagemyndigheden til kriminalforsorgen, hvorimod andelen af sager, hvor for sen indsættelse skyldes administrative fejl er steget med 2,4 procentpoint sammenlignet med 2017.

Direktoratet vil i sagens natur skrive til de to kriminalforsorgsområder, hvor der er sket administrative fejl og indskærpe reglerne for ekspedition af denne type sager. Endvidere kan det oplyses, at kriminalforsorgens koncernledelse løbende drøfter denne type sager, således at det sikres, at der er vedvarende ledelsesfokus på hurtig indsættelse af våbendømte. Det kan i forlængelse heraf oplyses, at der i forbindelse med projektet optimering af straffesagskæden, vil blive set nærmere på kriminalforsorgens mulighed for optimering af sagsgange, herunder tiltag for at imødegå, at der fremover sker administrative fejl.

Med venlig hilsen

Gitte Møller Larsen

Chef for Koncern Klientsagsbehandling

NOTAT	
Koncern klientforløb- og sagsbehandling	Sagsnr. 16-250-0015
Kopi til	Sagsbehandler Bo Kielstrup
	Dato 15/2/2019

Hurtig indsættelse af voldtægtsdømte i 2018

Baggrund for opgørelsen

Den 4. juni 2004 vedtog Folketinget beslutning nr. B 82 om forbedring af voldtægtsofrets retsstilling før og under retssagen. Det fremgår af folketingsbeslutningens pkt. 3, at "sagsbehandlingstiden for voldtægtssager skal nedbringes og på samme måde som for voldssager være omfattet af en konkret målsætning for sagsbehandlingstiden".

Ordningen trådte i kraft den 1. juni 2005, således at voldtægtsdømte på fri fod skal påbegynde afsoningen af deres dom senest 30 dage efter, at anklagemyndigheden har givet fuldbyrdelsesordre.

Om opgørelsen

Opgørelsen omfatter alle voldtægtsdømte (straffelovens § 216) der efter at have været indkaldt til afsoning fra fri fod er påbegyndt afsoning af deres dom i perioden 1. januar - 31. december 2018.

Fængslerne og arresthusene har i denne periode indsendt indberetninger om voldtægtsdømte, hvoraf det fremgår, hvor lang tid der er gået, fra en dom kan fuldbyrdes, til afsoning af dommen påbegyndes. Af indberetningerne fremgår endvidere, hvor lang ekspeditionstiden er i visse led af den administrative proces fra fuldbyrdelsesordre til indsættelse. I de tilfælde, hvor der er gået mere end en måned fra dato for anklagemyndighedens fuldbyrdelsesordre til dato for indsættelse, giver indberetningen oplysninger om årsagen til, at 30-dages fristen er overskredet.

Sager, hvor den dømte har fået *tilladelse til udsættelse af afsoningen*, eller hvor den dømte er *vurderet med henblik på afsoning med elektronisk fodlænke*, er udtaget af undersøgelse, idet disse sager ikke er omfattet af ordningen.

I opgørelsesperioden var der 13 sager, hvor fodlænke blev vurderet, og 2 sager, hvor der blev givet udsættelse.

Resultatet af opgørelsen

Sammenfattende viser undersøgelsen, at 35 af i alt 39 voldtægtsdømte i 2018 blev indsat i overensstemmelse med ordningens regel om, at der højst må forløbe 30 dage fra dato for anklagemyndighedens fuldbyrdelsesordre til dato for indsættelse, hvilket svarer til en andel på 89,7 %.

I de resterende 4 sager, svarende til 10,3 % af alle voldtægtssager, var der tale om indsættelsestider, der lå over 30 dage, jf. i øvrigt tabel 1.

Tabel 1. Voldtægtsdømte fordelt på rettidig og sen indsættelse i 2018.

Fordelt på kvartal og på kriminalforsorgsområde.

Kvartal	Indsat inden for 30 dg.		Indsat efter 30 dg.		I alt
	Antal dømte	%	Antal dømte	%	Antal dømte
1. kvartal	9	90,0	1	10,0	10
2. kvartal	7	77,8	2	22,2	9
3. kvartal	6	85,7	1	14,3	7
4. kvartal	13	100,0	-	-	13
I alt 2018	35	89,7	4	10,3	39

Område	Indsat inden for 30 dg.		Indsat efter 30 dg.		I alt
	Antal dømte	%	Antal dømte	%	Antal dømte
Hovedstaden	-	-	-	-	-
Sjælland	34	89,5	4	10,5	38
Syddanmark	1	100,0	-	-	1
Midt- og Nordjylland	0	-	-	-	-
I alt 2018	35	89,7	4	10,3	39

I tabel 2 er der nærmere redegjort for de sager, hvor der gik mere end 30 dage fra dato for fuldbyrdesordren og til indsættelsen.

Tabel 2. Voldtægtsdømte fordelt efter årsag til sen indsættelse. 2018

Årsager til for sen indsættelse	Antal	Procent
Sag er sendt for sent fra politiet til Kriminalforsorgen	-	-
Dømte var udeblevet fra fremmøde	1	25,0
Dømte har ansøgt om benådning eller udsættelse med opsættende virkning	-	-
Dømte opholdt sig på ukendt adresse	-	-
Dømte blev omanmeldt til andet fængsel/arresthus	-	-
Administrativ fejl	3	75,0
Sag vurderet mhp. behandlingsbestemt afsoning (§78)	-	-
§68/69 høring	-	-
Pladsmangel i fængsel/arresthus	-	-
I alt	4	100,0

I tabel 3 er den aktuelle opgørelse sammenlignet med en tilsvarende opgørelse fra forrige år. Som det fremgår af tabellen er andelen af dømte, der indsættes inden for 30 dage steget med 13,2 pct. point i 2018 sammenlignet med 2017.

For så vidt angår de ikke rettidige sager skal fremhæves, at der i 2018 ikke har været sager, der er sendt for sent fra anklagemyndigheden til Kriminalforsorgen. Herudover er der sket en stigning på 4,8 pct. point i andelen af sager, hvor den sene indsættelse skyldes administrative fejl.

Tabel 3. 2018 sammenlignet med opgørelsen fra 2017

	2018	2017
Rettidighed	Pct.	Pct.
Indsat inden for 30 dage	89,7	76,5
Indsat efter 30 dage	10,3	23,5
Årsager til for sen indsættelse		
Sag er sendt for sent fra politiet til Kriminalforsorgen	-	11,8
Dømte var udeblevet fra fremmøde	2,6	2,9
Dømte har ansøgt om benådning eller udsættelse med opsættende virkning	-	-
Dømte opholdt sig på ukendt adresse	-	-
Dømte blev omanmeldt til andet fængsel/arresthus	-	-
Administrativ fejl	7,7	2,9
Sag vurderet mhp. behandlingsbestemt afsoning (§78)	-	5,9
§68/69 høring	-	-
Pladsmangel i fængsel/arresthus	-	-

Justitsministeriet

Vedrørende hurtig indsættelse i fængsel af voldtægtsdømte i perioden fra 1. januar 2018 - 31. december 2018

Ordningen med hurtig indsættelse af voldtægtsdømte blev iværksat den 1. juli 2005. Ordningen betyder, at dømte på fri fod, som er idømt ubetinget straf af fængsel for voldtægt, skal indsættes til udståelse af straffen senest 30 dage efter den dato, hvor straffen kan fuldbyrdes.

Hvis det i en sådan sag ikke er lykkedes at sørge for en sådan hurtig indsættelse, skal det i det enkelte tilfælde indberettes til Direktoratet for Kriminalforsorgen, der fører kontrol med ordningen. Indberetningerne kommer primært fra Kriminalforsorgen Sjælland, idet voldtægtsdømte er omfattet af visitationsordningen for sexkriminelle, hvilket betyder, at den dømte indledningsvis vil blive indsat på Herstedvester Fængsels visitationsafdeling.

Der udarbejdes hvert år en undersøgelse for ordningens effektivitet.

Opgørelsen for perioden viser:

- 35 dømte blev indsat inden for 30 dage fra datoen for fuldbyrdelsesordren.
- 4 dømte blev indsat efter 30 dage fra datoen for fuldbyrdelsesordren.

Af disse 4 sager, var der

- 1 sag, hvor den dømte er udeblevet fra fremmøde og
- 3 sager, hvor der er sket en administrativ fejl.

Sammenlignet med undersøgelsen fra sidste år er andelen af voldtægtssager, der er ekspederet indenfor 30 dage, steget med 13,2 procentpoint i 2018 sammenlignet med 2017.

For så vidt angår de ikke rettidige sager skal fremhæves, at der i 2018 ikke har været sager, der er sendt for sent fra anklagemyndigheden til kriminalforsorgen. Herudover er der sket en stigning på 4,8 procentpoint i andelen af sager, hvor den sene indsættelse skyldes administrative fejl.

Direktoratet vil i den anledning indskærpe reglerne for ekspedition af denne type sager over for Kriminalforsorgen Sjælland. Endvidere kan det oplyses, at kriminalforsorgens koncernledelse løbende drøfter denne type sager, således at det sikres, at der er vedvarende ledelsesfokus på hurtig indsættelse af voldtægtsdømte. Det kan i forlængelse heraf oplyses, at der i forbindelse med projektet optimering af straffesagskæden vil blive set nærmere på kriminalforsorgens mulighed for optimering af sagsgange, herunder tiltag for at imødegå, at der fremover sker administrative fejl.

Med venlig hilsen

Gitte Møller Larsen

Chef for Koncern Klientsagsbehandling

VVV-sager 1-4.kv. 2018 til Justitsministeriet

Sagsbehandlingstid - Voldsdømte, voldtægtsdømte og våbenlovsdømte (vov-sager)

Indsat inden for 30 dage (%)

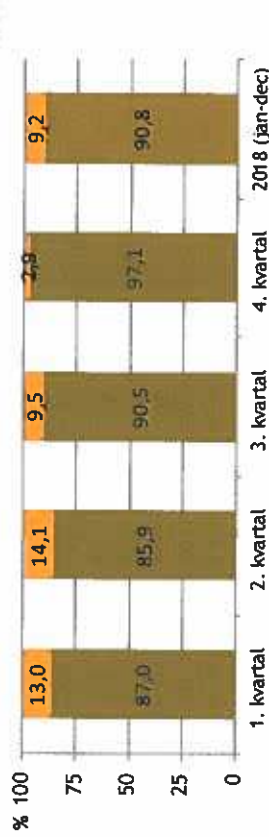
	2015	2016	2017	2018
Voldsdømte	74,5	74,3	86,6	91,6
Våbenlovsdømte	65,4	69,6	82,0	88,1
Voldtægtsdømte	68,0	80,0	76,5	89,7

Koncern	Indsat inden for 30 dg.		Indsat efter 30 dg.		Alle sager	
	Antal dømte	%	Antal dømte	%	Antal dømte	%
1. kvartal	120	87,0	18	13,0	138	
2. kvartal	122	85,9	20	14,1	142	
3. kvartal	134	90,5	14	9,5	148	
4. kvartal	198	97,1	6	2,9	204	
2018 (jan-dec)	574	90,8	58	9,2	632	

Hovedstaden	Indsat inden for 30 dg.		Indsat efter 30 dg.		Alle sager	
	Antal dømte	%	Antal dømte	%	Antal dømte	%
1. kvartal	27	96,4	1	3,6	28	
2. kvartal	28	90,3	3	9,7	31	
3. kvartal	27	93,1	2	6,9	29	
4. kvartal	40	100,0	0	0,0	40	
2018 (jan-dec)	122	95,3	6	4,7	128	

Sjælland	Indsat inden for 30 dg.		Indsat efter 30 dg.		Alle sager	
	Antal dømte	%	Antal dømte	%	Antal dømte	%
1. kvartal	16	80,0	4	20,0	20	
2. kvartal	12	75,0	4	25,0	16	
3. kvartal	10	90,9	1	9,1	11	
4. kvartal	33	94,3	2	5,7	35	
2018 (jan-dec)	71	86,6	11	13,4	82	

2 Note: Opgørelsen er ekskl. sager, som har været behandlet mhp. afsoning med fodlænke. Der er ikke medtaget data fra Grønland og Færøerne.
 Kilde: Koncern Statistik, januar 2019.



Syddanmark	Indsat inden for 30 dg.		Indsat efter 30 dg.		Alle sager	
	Antal dømte	%	Antal dømte	%	Antal dømte	%
1. kvartal	37	86,0	6	14,0	43	
2. kvartal	47	94,0	3	6,0	50	
3. kvartal	62	96,9	2	3,1	64	
4. kvartal	78	97,5	2	2,5	80	
2018 (jan-dec)	224	94,5	13	5,5	237	

Midt- og

Nordjylland	Indsat inden for 30 dg.		Indsat efter 30 dg.		Alle sager	
	Antal dømte	%	Antal dømte	%	Antal dømte	%
1. kvartal	40	85,1	7	14,9	47	
2. kvartal	35	77,8	10	22,2	45	
3. kvartal	35	79,5	9	20,5	44	
4. kvartal	47	95,9	2	4,1	49	
2018 (jan-dec)	157	84,9	28	15,1	185	

Voldsdømte, voldtægtsdømte og våbenlovsdømte - Koncern

Voldsdømte Indsat inden for 30 dg. Indsat efter 30 dg. I alt

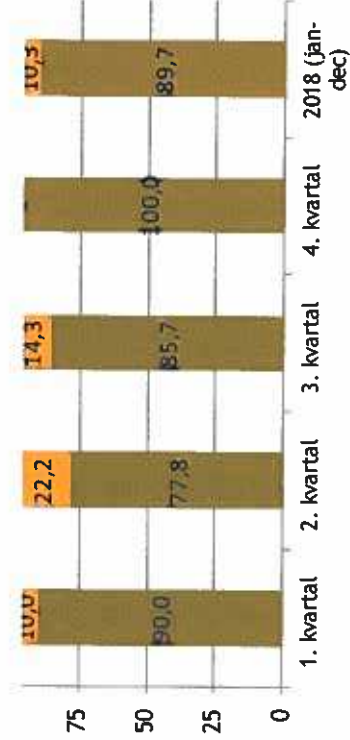


	Antal dømte	%	Antal dømte	%	Antal dømte
1. kvartal	93	86,9	14	13,1	107
2. kvartal	91	88,3	12	11,7	103
3. kvartal	97	90,7	10	9,3	107
4. kvartal	147	98,0	3	2,0	150
2018 (jan-dec)	428	91,6	39	8,4	467

Våbenlovsdømte Indsat inden for 30 dg. Indsat efter 30 dg. I alt

	Antal dømte	%	Antal dømte	%	Antal dømte
1. kvartal	18	85,7	3	14,3	21
2. kvartal	24	80,0	6	20,0	30
3. kvartal	31	91,2	3	8,8	34
4. kvartal	38	92,7	3	7,3	41
2018 (jan-dec)	111	88,1	15	11,9	126

Voldtægtsdømte Indsat inden for 30 dg. Indsat efter 30 dg. I alt

	Antal dømte	%	Antal dømte	%	Antal dømte
1. kvartal	9	90,0	1	10,0	10
2. kvartal	7	77,8	2	22,2	9
3. kvartal	6	85,7	1	14,3	7
4. kvartal	13	100,0	0	0,0	13
2018 (jan-dec)	35	89,7	4	10,3	39



3 Note: Opgørelsen er ekskl. sager, som har været behandlet mhp. afsoning med fodlænke. Der er ikke medtaget data fra Grønland og Færøerne.

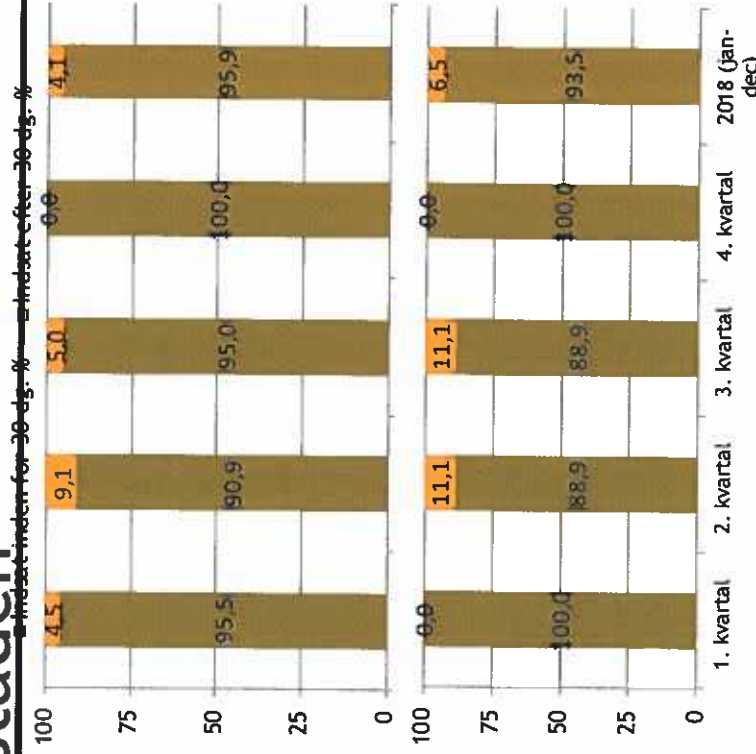
Kilde: Koncern Statistik, januar 2019.

Voldsdømte, voldtægtsdømte og våbenlovsdømte - Område Hovedstaden

Voldsdømte	Indsat inden for 30 dg.		Indsat efter 30 dg.		I alt
	Antal dømte	%	Antal dømte	%	
1. kvartal	21	95,5	1	4,5	22
2. kvartal	20	90,9	2	9,1	22
3. kvartal	19	95,0	1	5,0	20
4. kvartal	33	100,0	0	0,0	33
2018 (jan-dec)	93	95,9	4	4,1	97

Våbenlovsdømte	Indsat inden for 30 dg.		Indsat efter 30 dg.		I alt
	Antal dømte	%	Antal dømte	%	
1. kvartal	6	100,0	0	0,0	6
2. kvartal	8	88,9	1	11,1	9
3. kvartal	8	88,9	1	11,1	9
4. kvartal	7	100,0	0	0,0	7
2018 (jan-dec)	29	93,5	2	6,5	31

Voldtægtsdømte	Indsat inden for 30 dg.		Indsat efter 30 dg.		I alt
	Antal dømte	%	Antal dømte	%	
1. kvartal	0		0		0
2. kvartal	0		0		0
3. kvartal	0		0		0
4. kvartal	0		0		0
2018 (jan-dec)	0		0		0




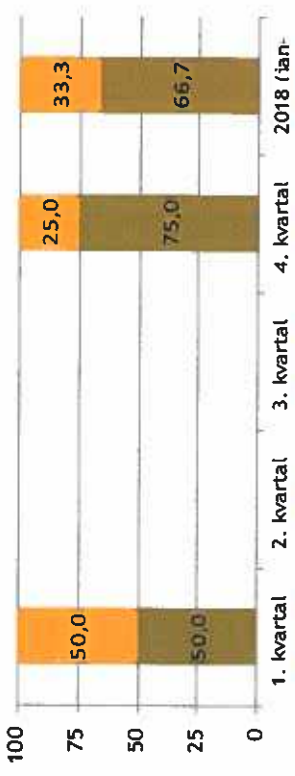
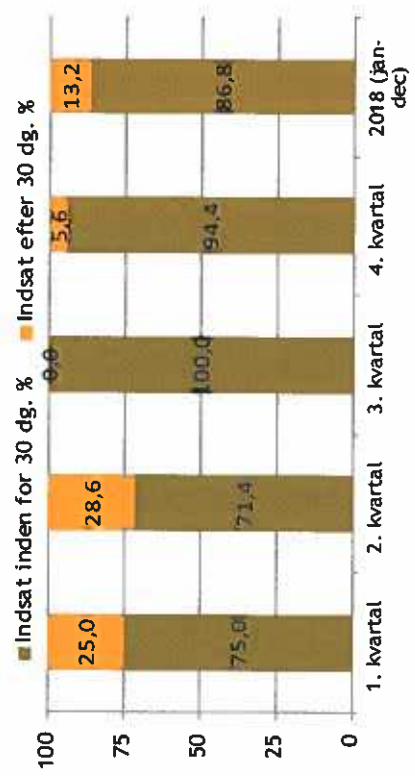
4 Note: Opgørelsen er ekskl. sager, som har været behandlet mhp. afsoning med fodlænke. Der er ikke medtaget data fra Grønland og ræbøerne.
Kilde: Koncern Statistik, januar 2019.

Voldsdømte, voldtægtsdømte og våbenlovsdømte - Område Sjælland

Voldsdømte	Indsat inden for 30 dg.		Indsat efter 30 dg.		I alt
	Antal dømte	%	Antal dømte	%	
1. kvartal	6	75,0	2	25,0	8
2. kvartal	5	71,4	2	28,6	7
3. kvartal	5	100,0	0	0,0	5
4. kvartal	17	94,4	1	5,6	18
2018 (jan-dec)	33	86,8	5	13,2	38

Våbenlovsdømte	Indsat inden for 30 dg.		Indsat efter 30 dg.		I alt
	Antal dømte	%	Antal dømte	%	
1. kvartal	1	50,0	1	50,0	2
2. kvartal	0		0		0
3. kvartal	0		0		0
4. kvartal	3	75,0	1	25,0	4
2018 (jan-dec)	4	66,7	2	33,3	6

Voldtægtsdømte	Indsat inden for 30 dg.		Indsat efter 30 dg.		I alt
	Antal dømte	%	Antal dømte	%	
1. kvartal	9	90,0	1	10,0	10
2. kvartal	7	77,8	2	22,2	9
3. kvartal	5	83,3	1	16,7	6
4. kvartal	13	100,0	0	0,0	13
2018 (jan-dec)	34	89,5	4	10,5	38




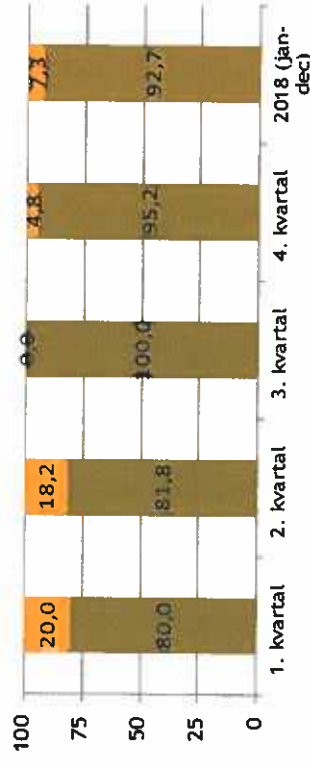
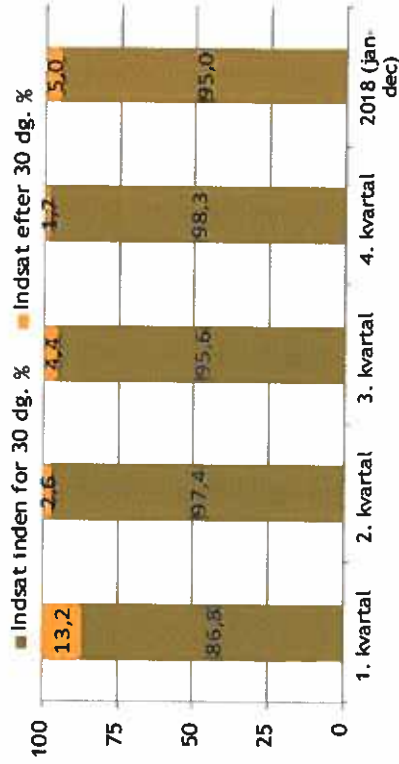
5 Note: Opgørelsen er ekskl. sager, som har været behandlet mhp. afsoning med fodlænke. Der er ikke medtaget data fra Grønland og Færøerne.
 Kilde: Koncern Statistik, januar 2019.

Voldsdømte, voldtægtsdømte og våbenlovsdømte - Område Syddanmark

Voldsdømte	Indsat inden for 30 dg.		Indsat efter 30 dg.		I alt
	Antal dømte	%	Antal dømte	%	
1. kvartal	33	86,8	5	13,2	38
2. kvartal	38	97,4	1	2,6	39
3. kvartal	43	95,6	2	4,4	45
4. kvartal	58	98,3	1	1,7	59
2018 (jan-dec)	172	95,0	9	5,0	181

Våbenlovsdømte	Indsat inden for 30 dg.		Indsat efter 30 dg.		I alt
	Antal dømte	%	Antal dømte	%	
1. kvartal	4	80,0	1	20,0	5
2. kvartal	9	81,8	2	18,2	11
3. kvartal	18	100,0	0	0,0	18
4. kvartal	20	95,2	1	4,8	21
2018 (jan-dec)	51	92,7	4	7,3	55

Voldtægtsdømte	Indsat inden for 30 dg.		Indsat efter 30 dg.		I alt
	Antal dømte	%	Antal dømte	%	
1. kvartal	0		0		0
2. kvartal	0		0		0
3. kvartal	1	100,0	0	0,0	1
4. kvartal	0		0		0
2018 (jan-dec)	1	100,0	0	0,0	1




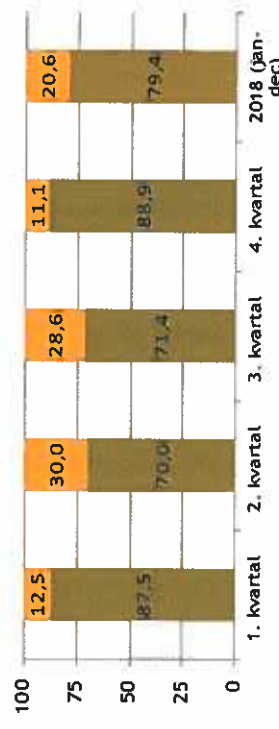
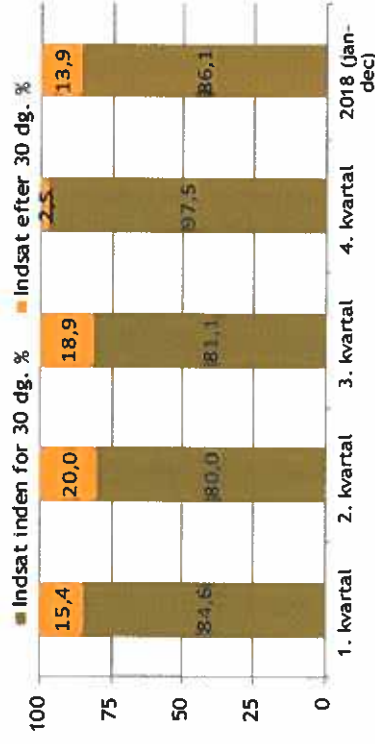
6 Note: Opgørelsen er ekskl. sager, som har været behandlet mhp. afsoning med fodlænke. Der er ikke medtaget data fra Grønland og Færøerne.
Kilde: Koncern Statistik, januar 2019.

Voldsdømte, voldtægtsdømte og våbenlovsdømte - Område Midt- og Nordjylland

Voldsdømte	Indsat inden for 30 dg.		Indsat efter 30 dg.		I alt
	Antal dømte	%	Antal dømte	%	
1. kvartal	33	84,6	6	15,4	39
2. kvartal	28	80,0	7	20,0	35
3. kvartal	30	81,1	7	18,9	37
4. kvartal	39	97,5	1	2,5	40
2018 (jan-dec)	130	86,1	21	13,9	151

Våbenlovsdømte	Indsat inden for 30 dg.		Indsat efter 30 dg.		I alt
	Antal dømte	%	Antal dømte	%	
1. kvartal	7	87,5	1	12,5	8
2. kvartal	7	70,0	3	30,0	10
3. kvartal	5	71,4	2	28,6	7
4. kvartal	8	88,9	1	11,1	9
2018 (jan-dec)	27	79,4	7	20,6	34

Voldtægtsdømte	Indsat inden for 30 dg.		Indsat efter 30 dg.		I alt
	Antal dømte	%	Antal dømte	%	
1. kvartal	0		0		0
2. kvartal	0		0		0
3. kvartal	0		0		0
4. kvartal	0		0		0
2018 (jan-dec)	0		0		0



7 Note: Opgørelsen er ekskl. sager, som har været behandlet mhp. afsoning med fodlænke. Der er ikke medtaget data fra Grønland og Rærøerne.
Kilde: Koncern Statistik, januar 2019.