

Medlemmer af kriminelle grupperinger

**Anna Vibe Onsberg Hansen, Sofie Mulvad-Reinhardt,
og Malthe Øland Ribe**

Justitsministeriets Forskningskontor

December 2018

ISBN: 978-87-93469-20-4

Resumé

Justitsministeriets Forskningskontor har som et led i *Aftale om Bandepakke III – Bander bag tremmer*, der i marts 2017 blev indgået mellem Regeringen (Venstre, Liberal Alliance og Det Konservative Folkeparti), Socialdemokratiet og Dansk Folkeparti, gennemført en undersøgelse af forhold vedrørende medlemmer af kriminelle grupperinger, som har været registreret i Politiets Efterforskningsstøtte Database (PED).

Rapportens *første kapitel* introducerer undersøgelsesfeltet og datagrundlaget m.v. Herpå følger tre separate delundersøgelser af de PED-registrerede.

I undersøgelsens *andet kapitel* er formålet at karakterisere de personer, der er registreret i PED som medlem af en kriminel gruppering ved årsskiftet 2016/2017. Der sammenlignes, hvor det er muligt, med forholdene for mænd i alderen 16-64 år i befolkningen med henblik på at få et grundlag at vurdere de PED-registreredes baggrund ud fra. Det bemærkes, at de PED-registrerede fordeler sig anderledes end befolkningen inden for aldersspændet 16-64 år, idet flere er unge, hvilket påvirker sammenligningsgrundlaget. Overordnet viser analysen, at de PED-registrerede adskiller sig med hensyn til flere forhold sammenlignet med resten af befolkningen.

Udvalgte resultater vedrørende karakteristika ved de PED-registrerede:

- 65 pct. af de PED-registrerede har dansk herkomst, mens 13 pct. er indvandrere og 21 pct. er efterkommere. 89 pct. af rockerne har dansk herkomst, mens det gælder 18 pct. af bandemedlemmerne.
- 33 pct. af de PED-registrerede har et ikke-vestligt land som oprindelsesland.
- 87 pct. af de PED-registrerede har dansk statsborgerskab. Dette gælder 95 pct. af rockerne og 73 pct. af bandemedlemmerne.
- 49 pct. af de PED-registrerede har ét eller flere børn. Mens knap to ud af tre rockere har mindst ét barn, gælder det samme godt ét ud af fem bandemedlemmer.
- 12 pct. af de PED-registrerede har mindst ét hjemmeboende barn under 18 år. Dette gælder 15 pct. af rockerne, mens det gælder seks pct. af bandemedlemmerne.
- Seks pct. af PED-registrerede med børn har oplevet, at mindst ét af deres børn er eller har været anbragt, *eller* at der er eller har været iværksat forebyggende foranstaltninger over for mindst ét barn. Denne andel adskiller sig ikke væsentligt mellem rockere og bandemedlemmer.
- 8 pct. af rockerne og 26 pct. af bandemedlemmerne har en bror, der er eller har været registreret i PED i perioden fra 2009-2016. Samlet set gælder det 14 pct. af de PED-registrerede. Én pct. af de PED-registrerede har en far, der i perioden fra 2009-2016 har været registreret i PED.
- 48 pct. af de PED-registrerede bor i tæt befolkede områder. Det gælder 39 pct. af rockerne og 67 pct. af bandemedlemmerne.

- 17 pct. af de PED-registrerede har adresse i områder, der optræder på Transport-, Bygnings- og Boligministeriets ”ghettoliste”. Dette er tilfældet for 11 pct. af rockerne og 27 pct. af bandemedlemmerne.
- 59 pct. af rockerne og 86 pct. af bandemedlemmerne har ikke færdiggjort en uddannelse ud over grundskolen. Samlet set er der tale om 68 pct. af de PED-registrerede. 15 pct. af de PED-registrerede har ikke gennemført folkeskolens afgangsprøve.
- 55 pct. af rockerne og 68 pct. af bandemedlemmerne har på et tidspunkt afbrudt en uddannelse efter folkeskolen.
- 39 pct. af de PED-registrerede har modtaget kontanthjælp mindst én dag i 2016. Dette gælder 28 pct. af rockerne og 61 pct. af bandemedlemmerne.
- Seks pct. af de PED-registrerede har modtaget kontanthjælp hele året. Dette gælder fem pct. af rockerne og otte pct. af bandemedlemmerne.
- 69 pct. af de PED-registrerede havde en årlig personindkomst på mindre end 200.000 kr.
- 23 pct. af de PED-registrerede havde en gæld til Skat på mindst 100.000 kr. Dette gælder 28 pct. af rockerne og 14 pct. af bandemedlemmerne.
- Mindst 21 pct. af de PED-registrerede har på et tidspunkt haft kontakt til psykiatriske afdelinger.
- 98 pct. af de PED-registrerede har modtaget mindst én fældende strafferetlig afgørelse og tre fjerdedele er idømt mindst én ubetinget dom.
- De PED-registrerede begår i gennemsnit deres kriminalitet omtrent 22,5 km fra deres bopæl. Afstanden mellem deres kriminalitet og bopæl varierer alt efter typen af kriminalitet.
- 48 pct. af de PED-registrerede har samlet været frihedsberøvet i mere end ét år. Det gælder 45 pct. af rockerne og 53 pct. af bandemedlemmerne.
- En tredjedel af de PED-registrerede har selv været ofre for personrettet kriminalitet, der er registreret af politiet. Det er oftest simpel vold, de PED-registrerede er ofre for.

I undersøgelsens *tredje kapitel* er formålet at undersøge, om der *inden* en persons første registrering i PED er forhold i vedkommendes liv, der øger sandsynligheden for, om vedkommende ender med at være registreret i PED i en kortere (her afgrænset til op til to år) eller længere periode (her afgrænset til fem til syv år). Analyserne viser, at en række forhold har en betydning for, om medlemskabet er kort- eller langvarigt. Flere af disse forhold, herunder i særdeleshed herkomst og alder, skal antageligt ses i lyset af, at de er karakteristiske for bandemedlemmer. Årsagen, til at dette er af betydning, er, at bandemedlemmer typisk er registreret i forholdsvis kort tid til sammenligning med rockerne.

- *Herkomst*: det at være indvandrere frem for af dansk oprindelse eller efterkommer mindsker sandsynligheden for at være langtidsregistreret i PED frem for kortidsregistreret.
- *Ubetingede domme*: PED-registrerede personer, der har modtaget mindst én ubetinget dom før første registrering, har en øget sandsynlighed for at være langtidsregistreret frem for kortidsregistreret.

- Antallet af *flytninger det seneste år forud for første registrering*: disse flytninger reducerer sandsynligheden for at være langtidsregistreret frem for korttidsregistreret.
- Antallet af *afbrudte uddannelser efter folkeskolen*: sådanne afbrudte uddannelser reducerer sandsynligheden for at være langtidsregistreret frem for korttidsregistreret.
- Mindst én *kontakt til en psykiatrisk afdeling* de seneste fem år før første registrering: en sådan kontakt mindsker sandsynligheden for at være langtidsregistreret frem for korttidsregistreret.
- *Alder*: højere alder forud for registrering øger sandsynligheden for at være langtidsregistreret frem for korttidsregistreret.

I undersøgelsens *fjerde kapitel* er det belyst, om der er hændelser eller forhold *i løbet af medlemsperioden*, der gør det mere sandsynligt, at den enkelte PED-registrerede forlader sin kriminelle gruppering. Undersøgelsen viser, at følgende forhold har en betydning:

- PED-registrerede bliver med alderen *mere* tilbøjelige til at forlade deres kriminelle gruppering – indtil de fylder 23 år, hvorefter det bliver *mindre* sandsynligt med tiden.
- PED-registrerede, der har børn under 18 år, er i løbet af de første fem års PED-registrering mere tilbøjelige til at forlade deres kriminelle gruppering.
- PED-registrerede, der er indskrevet på en uddannelse, er mere tilbøjelige til at forlade deres gruppering.

Indholdsfortegnelse

1. INDLEDNING.....	5
1.1 UNDERSØGELSERNES FÆLLES DATAGRUNDLAG.....	5
1.2 ANALYTISKE OG METODISKE VALG.....	7
1.3 METODE OG STATISTISKE TESTS.....	8
2 KARAKTERISTIKA VED PED-REGISTREREDE	8
2.1 UNDERSØGELSENS MATERIALE	9
2.2 FØRLØB OG VARIGHED I KRIMINELLE GRUPPERINGER	10
2.3 DEMOGRAFISKE KARAKTERISTIKA	11
2.4 FAMILIEFORHOLD	15
2.5 URBANISERING OG FLYTNING.....	18
2.6 UDDANNELSE	21
2.7 BESKÆFTIGELSE OG ØKONOMISKE FORHOLD	23
2.8 SYGDOMSHISTORIK	28
2.9 KRIMINALITET	30
2.10 OFFER FOR PERSONRETTET KRIMINALITET	37
3 KARAKTERISTIKA VED KORT- OG LANGTIDSREGISTREREDE MEDLEMMER AF EN KRIMINEL GRUPPERING	40
3.1 UNDERSØGELSENS MATERIALE OG AFGRÆNSNING	40
3.2 GRUPPETILHØRSFORHOLD	43
3.3 DEMOGRAFISKE KARAKTERISTIKA.....	43
3.4 FAMILIEFORHOLD OG FLYTNINGER	46
3.5 UDDANNELSE.....	51
3.6 BESKÆFTIGELSE OG ØKONOMISKE FORHOLD	53
3.7 SYGDOMSHISTORIK.....	57
3.8 KRIMINALITET	60
3.9 KONKLUSIONER VEDRØRENDE MELLEMLIGGRUPPEN AF PED-REGISTREREDE PERSONER	67
3.10 ANALYSER AF FORHOLD, DER HAR BETYDNING FOR VARIGHEDEN AF MEDLEMSKAB	68
3.11 TOLKNING AF ANALYSERESULTATER	70
4 HÆNDELSER OG FORHOLD MED BETYDNING FOR AFGANG FRA KRIMINELLE GRUPPERINGER.....	72
4.1 TURNING POINTS I RELATION TIL KRIMINELLE GRUPPERINGER.....	72
4.2 UNDERSØGELSESDSIGN.....	74
4.3 BEGIVENHEDER OP TIL EN AFREGISTRERING FRA PED.....	75
4.4 FORSKELLE MELLEMLIG OPHØRTE OG FORTSATTE	79
4.5 SANDSYNLIGHEDEN FOR AT AFSLUTTE EN PED-REGISTRERING.....	83
LITTERATUR.....	86
BILAG 1: DATA FRA DANMARKS STATISTIK.....	88
BILAG 2: OVERSIGT OVER VARIABLE, DER INDGÅR I REGRESSIONSANALYSER I KAPITEL 3	90
BILAG 3: OVERSIGT OVER VARIABLE, DER INDGÅR I REGRESSIONSANALYSER I KAPITEL 4	92

1. Indledning

I marts 2017 blev *Aftale om Bandepakke III – Bander bag tremmer* indgået mellem Regeringen (Venstre, Liberal Alliance og Det Konservative Folkeparti), Socialdemokratiet og Dansk Folkeparti. Et af initiativerne i Bandepakke III består i, at Justitsministeriets Forskningskontor for det første skal gennemføre en undersøgelse af de personer, der indgår i rocker- og bandegrupperinger, herunder deres etnicitet og statsborgerskab. For det andet en undersøgelse, der belyser de samfundsøkonomiske omkostninger, der inden for udvalgte områder følger af rocker- og bandekriminaliteten (Justitsministeriets Forskningskontor 2018). Rapporten om samfundsøkonomiske omkostninger forbundet med rocker- og bandekriminalitet blev udgivet i juni 2018. Nu følger denne undersøgelse, der skal bidrage til øget viden om personer i kriminelle grupperinger. Undersøgelsen udgøres af tre delundersøgelser.

I alle tre delundersøgelser udgøres datamaterialet af personer, der er registreret i Politiets Efterforskningsstøtte Database (PED) som værende en del af en kriminel gruppering.

Første del af undersøgelsen (kapitel 2) har til formål at give en karakteristik af de personer, der er registreret i PED som en del af en kriminel gruppering ved årsskiftet 2016/2017. Analyserne bidrager med et øjebliksbillede af socioøkonomiske og andre karakteristika, herunder etnicitet, statsborgerskab, familieforhold, uddannelse, økonomi, tilknytning til arbejdsmarkedet og kriminalitet.

Tidligere undersøgelser har vist, at der er stor variation i, hvor længe de enkelte PED-registrerede er medlemmer af deres respektive grupperinger (Klement & Kyvsgaard 2014; Pedersen & Ribe 2016; Øland Ribe 2017). På den baggrund belyses i anden del af undersøgelsen (kapitel 3), hvad der kendetegner en gruppe af personer, der er registreret i PED som tilhørende en kriminel gruppering i kort tid over for en gruppe af personer, der er registreret i lang tid. Analyserne bidrager med viden om, hvorvidt der findes særlige faktorer, der, allerede *inden* medlemskabet påbegyndes, øger risikoen for, at medlemskabet bliver langvarigt.

I undersøgelsens tredje del (kapitel 4) belyses, om der er hændelser eller forhold, som *under* en registrering øger sandsynligheden for, at den enkelte forlader sin gruppering.

1.1 Undersøgelseernes fælles datagrundlag

De tre delundersøgelser er alle baseret på data fra Politiets Efterforskningsstøttedatabase (PED). Her registreres personer, som tilhører *organiserede grupper, der udøver alvorlig og organiseret kriminalitet*. Disse grupper betegnes i denne rapport ”kriminelle grupperinger”. Det er ikke nødvendigt for den enkelte at være sigtet eller dømt for kriminalitet for at blive registreret i PED, men den enkelte skal som minimum være mistænkt for grov kriminalitet og have dokumenteret kontakt til kendte medlemmer af kriminelle grupperinger *eller* være medlem af en kriminel gruppering, hvor det med rimelighed kan antages, at kriminalitet er en forudsætning for optag.

PED er et aktivt register, der er genstand for løbende opdateringer. Som en del af den løbende kvalitetssikring og validering af PED slettes personer fra registeret, når det på baggrund af den systematiske monitoring vurderes, at de ikke længere er involveret i kriminelle grupperinger.

Justitsministeriets Forskningskontor har i løbet af de seneste ni år modtaget udtræk med oplysninger fra PED, hvilket muliggør, at grupperingerne i højere grad kan følges over tid. Der er modtaget oplysninger i juni 2009, oktober 2012, oktober 2013, november 2014 samt i januar, august, september og november 2015. Siden januar 2016 er oplysningerne modtaget månedligt. Det seneste udtræk i denne undersøgelse stammer fra årsskiftet mellem 2016 og 2017. I alt 3.593 personer, der alle er mænd, indgår i dette materiale. Denne bruttopopulation afgrænses forskelligt i de tre delundersøgelser.

Udtrækkene fra PED indeholder oplysninger om de enkelte medlemmers *registreringsdato*, det vil sige dato for første registrering i PED, og gruppetilhørsforhold. For personer, der har været registreret tidligere end sommeren 2001, kendes den første registreringsdato ikke, idet denne blev slettet i forbindelse med overgangen til et nyt registreringssystem.

Datoen for *afregistrering* er nødvendig for at kunne beregne varigheden af en persons registreringsperiode i PED, men i modsætning til den første PED-registrering kan afregistreringsdatoen alene estimeres. I de tilfælde, hvor en person indgår i ét udtræk fra PED, men ikke i det næste, tolkes det som et udtryk for, at personen har forladt sin kriminelle gruppering på et tidspunkt mellem, at de to dataudtræk blev foretaget. Datoen for afregistrering estimeres i udgangspunktet som værende midt imellem datoerne for disse to dataudtræk.¹ I undersøgelsens kapitel 3, hvor kort- og langtidsregistrerede personer sammenlignes, anvendes dog henholdsvis minimale og maksimale estimater af registreringens varighed, således at personer kun kategoriseres som henholdsvis kort- og langtidsregistrerede, hvis der er sikkert belæg herfor.

En mindre andel af de personer, der fjernes fra PED, registreres igen senere som medlem af en kriminel gruppering. For disse personer er forløbenes samlede varighed summeret.

Det bemærkes, at såvel registreringer som afregistreringer formentligt er forsinkede i forhold til de egentlige tidspunkter for personers optagelse i og afståelse fra kriminelle grupperinger, idet der antageligt kan gå lidt tid, inden disse hændelser opdages, valideres og registreres af politiet. De beregnede varigheder af medlemsskab, der indgår i denne undersøgelse, må derfor betragtes som en estimeret varighed baseret på den bedst tilgængelige viden om en persons tilhørsforhold til en kriminel gruppering.

Varigheden af forløb, der er ophørt tidligt i undersøgelsesperioden, er behæftet med stor usikkerhed, idet der her er langt mellem dataudtrækkene, hvorfor disse registreringer udgår af visse analyser. De relativt lange perioder mellem dataudtrækkene i begyndelsen af undersøgelsesperioden betyder også,

¹ Eventuelle registreringsforløb i PED, der er afsluttet før juni 2009, kendes dog ikke, og disse kan ikke indregnes i en samlet varighed af registreringerne.

at der her kan være PED-registreringer, der både er påbegyndt og afsluttet i tidsperioden mellem to dataudtræk, og disse PED-registreringer vil således ikke indgå i materialet for denne undersøgelse.

I denne sammenhæng bør det bemærkes, at antallet af personer registreret i PED ikke er et entydigt mål for det faktiske medlemsantal, idet der kan være medlemmer af grupperingerne, som ikke er kommet til politiets kendskab. Mørketallet kan variere over undersøgelsesperioden, idet grundlaget for politiets monitoring af personer med tilknytning til kriminelle grupperinger udgøres af en række forskellige faktorer (Rigspolitiet 2017).

Én af de faktorer, der kan påvirke antallet af registrerede, er registreringspraksissen, som har ændret sig i den undersøgte periode. Tidligere indberettede kredsene oplysninger om kriminelle grupperinger til Rigspolitiets Nationale Efterforskningscenter (NEC), som derefter foretog registreringerne i PED. Nu foretages registreringerne lokalt i kredsene. Rigspolitiet gennemfører desuden løbende initiativer til forbedring af monitoreringen. Ligeledes kan ændringer i lovgivning vedrørende kriminelle grupperinger have betydning for, om medlemmerne ønsker at markere deres tilhørsforhold offentligt, hvilket kan have betydning for politiets monitoring. Disse typer af udviklinger kan have betydning for, i hvilket omfang det på baggrund af oplysninger fra PED kan lade sig gøre at foretage sammenligninger over tid.

Bruttopopulationen i nærværende undersøgelse udgøres således af personer, der i undersøgelsesperioden har været PED-registreret for deres tilknytning til en kriminel gruppering, og der tages dermed ikke højde for eventuelle personer, der måtte være medlem af en kriminel gruppering *uden* at stå registreret i PED. Samlet set giver oplysningerne fra PED dog det bedste, tilgængelige billede af, hvem der er medlemmer af kriminelle grupperinger.

Oplysningerne fra PED-registret er kombineret med data fra Danmarks Statistik.² Der er indhentet data vedrørende demografi, familieforhold, adresseflytninger, anbringelser og forebyggende foranstaltninger, uddannelse, arbejde, indkomst, offentlige overførsler, kriminalitet, frihedsberøvelser i fængsler og arresthuse samt kontakt til somatiske sygehuse (herefter blot sygehuse) og psykiatriske afdelinger. Der er foretaget omfattende organisering og rensning af disse oplysninger til hver af de tre delundersøgelser. Datakilderne er i udgangspunktet søgt indhentet for årene 2009 til 2016. Det er dog ikke alle registre, der har været tilgængelige i hele perioden, og det vil i analyserne blive kommenteret, hvis dette er tilfældet. Med hensyn til oplysninger om kriminalitet er data indhentet fra 1980 til 2016.

1.2 Analytiske og metodiske valg

I datamaterialet indgår både rockere og bandemedlemmer. De forskelle, der tidligere er konstateret mellem rockere og bandemedlemmer med hensyn til organisatorisk struktur, uniformering og territorier, udviskes ifølge Rigspolitiet i stadigt højere grad (Rigspolitiet 2017). På denne baggrund er det

² Se bilag 1 for en oversigt over anvendte registre.

ved de enkelte analyser vurderet, hvorvidt det er relevant at behandle datamaterialet som bestående af én samlet gruppe af PED-registrerede under betegnelsen kriminelle grupperinger, eller om der bør skelnes mellem rockere og bandemedlemmer, jf. Rigspolitiets definition.

Af diskretionshensyn kan personhenførbare oplysninger ikke afrapporteres, hvorfor der i flere sammenhænge er foretaget sammenlægninger af analytiske kategorier.

1.3 Metode og statistiske tests

Undersøgelsens første del har et deskriptivt sigte, hvor formålet alene er at tegne en profil af de personer, der er registreret i PED som medlem af en kriminel gruppering. Derfor foretages der i udgangspunktet ikke statistiske tests i denne del af undersøgelsen. Der foretages dog sammenligninger med tilsvarende forhold for den mandlige befolkning generelt for at give en idé om, hvordan de enkelte forhold generelt tager sig ud.

I undersøgelsens anden del sammenlignes to grupper af PED-registrerede, som har været registreret i mindre end to år eller i fem til syv år, med hensyn til forhold forud for deres PED-registrering. Her anvendes statistiske tests for at afgøre, om det kan udelukkes, at forskellene de to grupper imellem skyldes statistiske tilfældigheder. Til sammenligning af andele anvendes z-tests og χ^2 -tests, mens forskelle i gennemsnit testes med uparrede t-tests. Eventuelle forskelle mellem de to grupper kan dog skyldes bagvedliggende forhold, og derfor foretages der i denne del af undersøgelsen også en regressionsanalyse, der beregner, hvilke af de observerede forhold forud for PED-registrering, der er relateret til, om registreringen bliver kort- eller langvarig.

I undersøgelsens tredje del undersøges, om der er begivenheder og forhold *under* registreringen, der har betydning for sandsynligheden for, at PED-registrerede forlader deres gruppering og fjernes fra PED. Indledningsvist undersøges deskriptivt, om der kan konstateres udviklinger op til afregistrering for de, der forlader deres gruppering. Dernæst sammenlignes de personer i datamaterialet, der har forladt deres gruppering med de, der ikke har. Her beskrives udviklinger i andele inden for grupperne med McNemars test og i gennemsnit med parrede t-tests, som hver især tager højde for, at det er de samme personer, der sammenlignes på forskellige tidspunkter. Derudover beskrives forskelle i udviklingerne mellem grupperne med lineære difference-in-difference-regressioner. Endeligt beskrives forskelle i sandsynligheden for at blive afregistreret fra PED under anvendelse af *cox proportional hazards*-modeller.

2 Karakteristika ved PED-registrerede

Formålet med kapitel 2 er at give en karakteristik af de personer, der ved årsskiftet 2016/2017 var registreret i Politiets Efterforskningsstøtte Database (PED) som medlemmer af en kriminel gruppering. Der sammenlignes, hvor det er muligt, med forholdene for den mandlige del af befolkningen i alderen 16-64 år med henblik på at få et grundlag at vurdere de PED-registreredes baggrund ud fra.

2.1 Undersøgelsens materiale

Ved årsskiftet 2016/2017 var i alt 1.257 personer registreret i PED som medlem af en kriminel gruppering. Oplysninger om de PED-registrerede er koblet med oplysninger fra registre fra Danmarks Statistik og i anonymiseret form gjort tilgængelige for arbejdet med nærværende undersøgelse. Ti personer har måttet udgå af materialet, idet deres personnummer ikke kan genfindes hos Danmarks Statistik. Analyserne gennemføres derfor som udgangspunkt på 1.247 PED-registrerede personer.

Hvor dette er muligt, belyses de PED-registreredes forhold ved årsskiftet 2016/2017 eller ved det senest tilgængelige tidspunkt med henblik på at tegne så aktuel en profil som muligt. I nogle analyser anvendes en længere tidsperiode, da fænomenet kan knytte sig til tidligere perioder i de PED-registreredes liv, såsom afbrudte uddannelser efter grundskolen. Det kan også dreje sig om relativt sjældne fænomener, som bedre kan belyses ved anvendelse af en længere tidsperiode, eksempelvis oplysninger om anbragte børn og forebyggende foranstaltninger rettet mod de PED-registreredes børn samt kontakt til danske sygehuse og indlæggelsesdage.

Der sammenlignes som nævnt med mænd i befolkningen, der ved årsskiftet 2016/2017 var mellem 16 og 64 år. De PED-registrerede indgår også i denne population. Det bemærkes, at de PED-registrerede ikke sammenlignes med en matchet gruppe, hvilket betyder, at de forskelle, der måtte være mellem de PED-registrerede og mænd i alderen 16-64 år, kan skyldes, at grupperne ikke er direkte sammenlignelige, fordi flere blandt de PED-registrerede befinder sig i den unge del af aldersspændet 16-64 år sammenlignet med befolkningen, eller fordi andre betydningsfulde forhold kan forklare forskellene. Hvor det vurderes relevant, fremhæves aldersgruppen 30-39 år med henblik på at skabe et ensartet sammenligningsgrundlag i forhold til alder. Sammenligningerne kan ikke anvendes til at belyse årsager eller 'effekter' af medlemskab af en kriminel gruppering, men kan alene give en forståelse af, hvilke forhold der karakteriserer de PED-registrerede i forhold til mænd i alderen 16-64 år.

Det er ikke i alle tilfælde, at der har været adgang til sammenlignelig befolkningsstatistisk. Dette skyldes, at oplysningerne ikke er tilgængelige, at de er afgrænset på en anden måde, eller at en lang tidsperiode vil give et skævt sammenligningsgrundlag, idet grupperne ikke er matchet. Dette bemærkes ved de enkelte afsnit.

2.2 Forløb og varighed i kriminelle grupperinger

I tabel 2.1 ses PED-registrerede fordelt efter antal forløb i kriminelle grupperinger.³ Langt de fleste PED-registrerede, 80 pct., er alene registreret for ét forløb i den undersøgte periode fra 2009 til 2016. Bandemedlemmer har oftere end rockere to eller flere forløb, idet det er tilfældet for mere end en tredjedel af bandemedlemmerne, imens det er godt hver tiende rocker, der har mere end ét forløb i perioden.⁴

Tabel 2.1. PED-registrerede fordelt efter antal forløb i kriminelle grupperinger i perioden fra juni 2009 til årsskiftet 2016/2017.

	Rocker	Bandemedlem	I alt
1 forløb	88 %	62 %	80 %
2 forløb	10 %	34 %	18 %
3-5 forløb	2 %	5 %	3 %
I alt (procent)	100 %	100 %	100 %
I alt (N)	834	413	1.247

Der er en del variation i, hvor længe de PED-registrerede har indgået i kriminelle grupperinger. Af tabel 2.2 fremgår, om medlemskabet af en kriminel gruppering har varet under to år, fra og med to år og op til fem år eller om det har varet fem år eller længere. Godt en tredjedel har været medlem i under to år, 28 pct. har været medlem fra og med to år og op til fem år, og 37 pct. har været medlem i fem år eller længere. Det fremgår også, at der er forskel på, hvor langvarige medlemskaberne har været for henholdsvis rockere og bandemedlemmer. Halvdelen af bandemedlemmerne har været medlem i under to år, imens det gør sig gældende for godt en fjerdedel af rockerne.

³ Et forløb forstås som en periode, hvor en person kontinuerligt er registreret som tilhørende én kriminel gruppering. Det betyder, at alle pauser i medlemskab, såvel som overgang til medlemskab af andre grupperinger, medfører et nyt forløb.

⁴ En andel af de registrerede, som har flere forløb, har overgået fra at være rockere til at være bandemedlemmer eller vice versa. I dette kapitel behandles personerne med henvisning til den grupperingstype, som de *først* er registreret som medlem af.

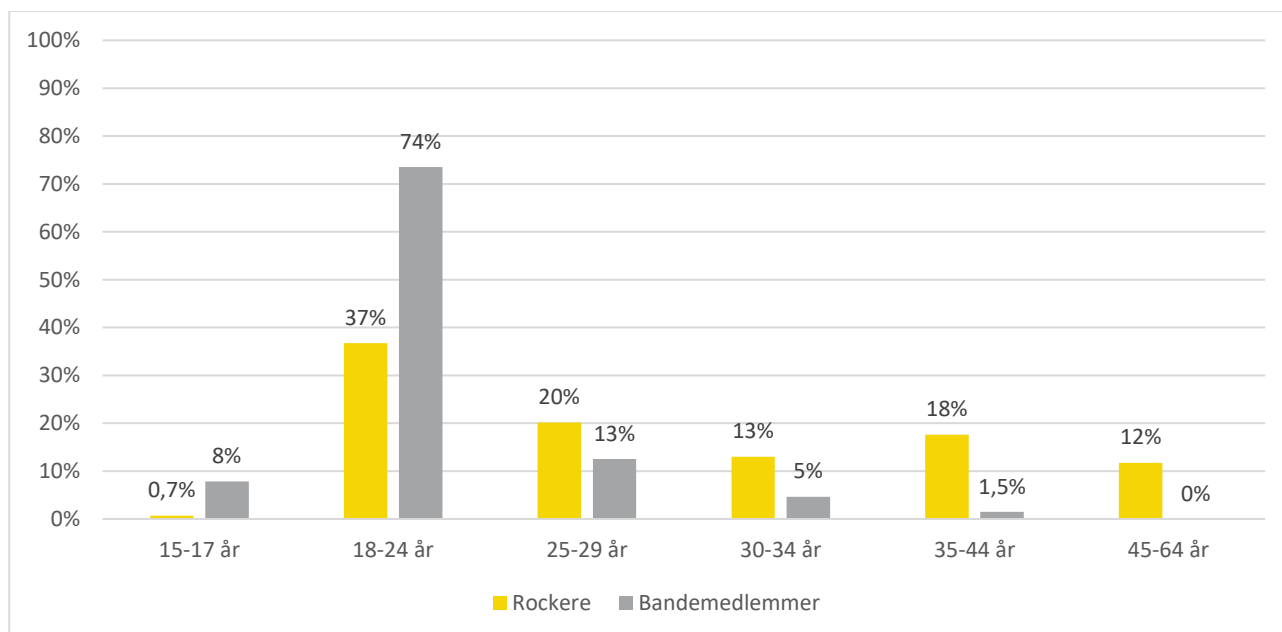
Tabel 2.2. PED-registrerede fordelt efter varigheden af medlemskabet af en kriminel gruppering.

	Rocker	Bandemedlem	I alt
Under 2 år	27 %	50 %	35 %
Mindst 2 år, under 5 år	24 %	35 %	28 %
5 år eller længere	49 %	14 %	37 %
I alt (procent)	100 %	100 %	100 %
I alt (N)	834	413	1.247

2.3 Demografiske karakteristika

Samtlige PED-registrerede er mænd. Der ses betydelig variation i, hvor gamle de PED-registrerede er ved første registrering som medlem af en kriminel gruppering. I figur 2.1 ses de PED-registrerede fordelt efter alder på tidspunktet for første registrering. Næsten halvdelen af samtlige PED-registrerede er 24 år eller derunder. Der er dog stor forskel på rockere og bandemedlemmer, idet det gælder godt fire ud af fem bandemedlemmer, mens det gælder 38 pct. af rockere. Omvendt er det kun halvanden pct. af bandemedlemmerne, der er mindst 35 år ved første registrering, mens det gælder tre ud af ti blandt rockerne.

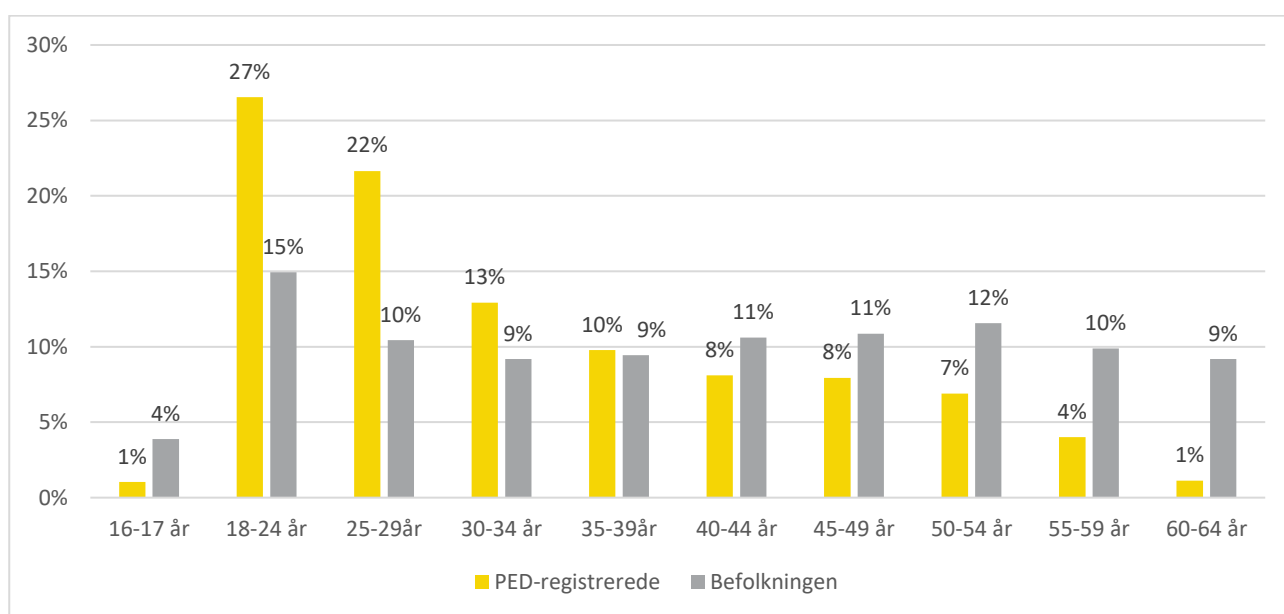
Figur 2.1. PED-registrerede fordelt efter alder på tidspunktet for første registrering som medlem af en kriminel gruppering.



N=1.107. Personer, der er PED-registreret første gang før juni 2001, har jf. afsnit 1.1 en fejlagtig registreringsdato, og indgår derfor ikke i analysen.

Ved årsskiftet 2016/2017 er de PED-registrerede i gennemsnit 34 år gamle. Rokerne er i gennemsnit 38 år, mens bandedemlemmerne i gennemsnit er 26 år. I figur 2.2 ses de PED-registrerede og den mandlige befolkning fordelt i alderskategorier. Knap halvdelen af de PED-registrerede er mellem 18 og 29 år, og sammenlignet med den mandlige befolkning ses en klar tendens til, at antallet af PED-registrerede falder med stigende alder. Sammenligningerne med den mandlige befolkning i de øvrige analyser skal tages med forbehold for de uens aldersfordelinger, idet alder har en betydning for blandt andet den socioøkonomiske situation. Det vil antagelig være sådan, at nogle af de forskelle, der beskrives mellem de PED-registrerede og den mandlige befolkning i de følgende analyser, skyldes, at de PED-registrerede generelt er yngre end den mandlige befolkning.

Figur 2.2. PED-registrerede og den mandlige befolkning (16-64 år) fordelt efter alder ved årsskiftet 2016/2017.



PED-registrerede: N=1.247. Befolkningen: N=1.830.637.

Herkomst

Tabel 2.3. viser de PED-registrerede og den mandlige befolkning fordelt efter herkomst.⁵ Af tabellen fremgår, at 65 pct. af de PED-registrerede er af dansk oprindelse, hvilket er færre end i den mandlige befolkning, hvor 85 pct. er af dansk oprindelse. Rokerne er primært af dansk oprindelse, og andelen med dansk oprindelse blandt rokerne er nogenlunde ligesom den mandlige befolknings. Blandt bandedemlemmerne er det knap en femtedel, der er af dansk oprindelse. Mere end halvdelen af bandedemlemmerne er efterkommere mod to pct. i den mandlige befolkning. Ses alene på de 30 til 39-årige

⁵ Kategorien 'indvandrere' henviser til personer født i udlandet, og hvor ingen af vedkommendes forældre er *både* danske statsborgere og født i Danmark, mens 'efterkommere' henviser til personer født i Danmark, og hvor ingen af forældrene *både* er danske statsborgere og født i Danmark. Kategorien 'dansk oprindelse' dækker alle andre personer, der hverken kan kategoriseres som indvandrer eller efterkommer.

bandemedlemmer, er det 30 pct., der er efterkommere, mens det også i denne aldersgruppe gælder to pct. af den mandlige befolkning.

Tabel 2.3. PED-registrerede og den mandlige befolkning fordelt efter herkomst, målt ved årsskiftet 2016/2017.

	PED-registrerede			Mænd (16-64 år)
	Rockere	Bandemedlemmer	I alt	
Dansk	89 %	18 %	65 %	85 %
Indvandrere	6 %	28 %	13 %	13 %
Efterkommere	5 %	54 %	21 %	2 %
I alt (procent)	100 %	100 %	100 %	100 %
I alt (N)	781	399	1.180*	1.830.637

* Der findes ikke oplysninger for 67 PED-registrerede.

Oprindelsesland og statsborgerskab

Af tabel 2.4. fremgår oprindelsesland⁶ og statsborgerskab for de PED-registrerede og den mandlige befolkning.⁷

Det ses, at andelen med ikke-vestlig baggrund⁸ er højere blandt de PED-registrerede end i den mandlige befolkning, både hvad angår oprindelsesland og statsborgerskab. De hyppigste oprindelseslande for indvandrere og efterkommere blandt de PED-registrerede er Libanon, Tyrkiet, Irak, Somalia og Pakistan. Hvad angår de PED-registreredes statsborgerskab, ses det, at langt de fleste har dansk statsborgerskab, idet det gælder for 87 pct., svarende til 95 pct. af rockerne og 73 pct. af bandemedlemmerne. De fem pct. af rockerne, der ikke har dansk statsborgerskab, er fordelt på én pct. med statsborgerskab i vestlige lande og fire pct. i ikke-vestlige lande. For bandemedlemmerne gælder det, at de 27 pct., der ikke er danske statsborgere, er fordelt på to pct. med statsborgerskab fra vestlige lande

⁶ Oprindelsesland defineres af Danmarks Statistisk ud fra personens egne oplysninger, når ingen af forældrene kendes. Er personen indvandrer, antages det, at oprindelseslandet er lig med fødelandet. Er personen efterkommer, antages det, at oprindelseslandet er lig med statsborgerskabslandet. Når kun en forælder kendes, defineres oprindelseslandet ud fra dennes fødeland. Hvis dette er Danmark, bruges statsborgerskabslandet. Når begge forældre kendes, defineres oprindelseslandet ud fra morens fødeland, henholdsvis statsborgerskabsland.

⁷ Den mandlige befolkning fordelt efter oprindelsesland er afgrænset til mænd i alderen 16-64 år, imens den mandlige befolkning fordelt efter statsborgerskab indeholder mænd i alderen 15-64 år. Dette skyldes en fast inddeling i befolkningsstatistikken hos Danmarks Statistik.

⁸ Der er anvendt Danmarks Statistiks inddeling af vestlige og ikke-vestlige lande. Vestlige lande: EU28 plus Andorra, Island, Liechtenstein, Monaco, Norge, San Marino, Schweiz, Vatikanstaten, Canada, USA, Australien og New Zealand. Ikke-vestlige lande: Alle øvrige lande. Det bemærkes, at det på baggrund af det foreliggende data ikke i alle tilfælde er muligt at afgøre, om personer fra Eksjugoslavien stammer fra de vestlige eller ikke-vestlige efterfølgerstater. Der kan således være personer fra Slovenien og Kroatien, som nedenfor optræder i gruppen af ikke-vestlige lande på trods af, at disse lande nu indgår i EU.

og 25 pct. fra ikke-vestlige lande. De statsborgerskabslande, der – ud over Danmark – er hyppigst repræsenterede blandt de PED-registrerede, er Irak, Tyrkiet og Somalia.

Det bemærkes, at der af diskretionshensyn ikke kan rapporteres resultater for alle lande i tabellerne nedenfor.

Tabel 2.4. PED-registrerede og den mandlige befolkning fordelt efter oprindelsesland og statsborgerskab, målt ved årsskiftet 2016/2017.

	Oprindelsesland		Statsborgerskab	
	PED-registrerede	Mænd (16-64 år)	PED-registrerede	Mænd (15-64 år)
Danmark	65 %	85 %	87 %	89 %
Vestlige lande	1 %	6 %	2 %	6 %
Ikke-vestlige lande	33 %	10 %	12 %	5 %
Heraf:				
Afghanistan	0,5 %	0,4 %	-	0,2 %
Egypten	0,5 %	0,1 %	-	0,03 %
Eksjugoslaviske stater	2,2 %	0,4 %	1,2 %	0,2 %
Irak	3,7 %	0,7 %	2,3 %	0,2 %
Iran	1,9 %	0,5 %	0,9 %	0,2 %
Jordan	0,8 %	0,1 %	-	0,01 %
Kuwait	0,5 %	0,1 %	-	0,001 %
Libanon	8,6 %	0,6 %	-	0,03 %
Marokko	1,6 %	0,2 %	0,6 %	0,1 %
Pakistan	2,5 %	0,5 %	0,8 %	0,2 %
Somalia	3,0 %	0,4 %	1,6 %	0,2 %
Sri Lanka	0,4 %	0,2 %	-	0,0 %
Syrien	0,8 %	0,8 %	-	0,6 %
Tyrkiet	4,3 %	1,4 %	1,9 %	0,6 %
Statsløs	-	-	0,9 %	0,2 %
I alt (procent)	100 %	100 %	100 %	100 %
I alt (N)	1.180*	1.830.436	1.180*	1.865.105

* Der findes ikke oplysninger for 67 PED-registrerede.

2.4 Familieforhold

Civilstand

Af tabel 2.5 ses en opgørelse over civilstand. Det fremgår, at to tredjedele af rockerne er ugifte, mens det gælder 94 pct. af bandemedlemmerne. Det er halvdelen af den mandlige befolkning mellem 16 og 64 år, der er ugifte. 16 pct. af rockerne og 3 pct. af bandemedlemmerne er gift, hvilket ligger betydeligt under andelen for samme blandt befolkningen. Det er samtidig en større andel af rockerne end af den mandlige befolkning, der er fraskilte eller enkemænd, idet dette gælder for 17 pct. af rockerne. Forskellen mellem rockere og bandemedlemmer med hensyn til civilstand skal ses i lyset af, at bandemedlemmerne typisk er yngre end rockerne.

Ligeledes skyldes forskellene mellem de PED-registrerede samlet set og befolkningen antageligt til dels, at de PED-registrerede generelt er yngre end den mandlige befolkning. Ses alene på personer i alderen 30-39 år, mindskes forskellen mellem de PED-registrerede og den mandlige befolkning en smule, idet 73 pct. af de PED-registrerede er ugifte mod 54 pct. i den mandlige befolkning.

Tabel 2.5. PED-registrerede og den mandlige befolkning fordelt efter civilstand ved årsskiftet 2016/2017.

	PED-registrerede			Mænd (16-64 år)
	Rockere	Bandemedlemmer	I alt	
Ugift	67 %	94 %	76 %	50 %
Gift (herunder også separeret) ⁹	16 %	3 %	12 %	40 %
Skilt/enke	17 %	3 %	12 %	10 %
I alt (procent)	100 %	100 %	100 %	100 %
I alt (N)	781*	399*	1.180*	1.634.118

* Der findes ikke oplysninger for 53 rockere og 14 bandemedlemmer.

Antal børn og sociale tiltag over for børn

Tabel 2.6 viser de PED-registrerede fordelt efter, hvor mange børn de har – uanset om de bor sammen med dem eller ej – og hvor mange hjemmeboende børn under 18 år, de PED-registrerede har.¹⁰ Det ses af tabellen, at 63 pct. af rockere har mindst ét barn, mens det samme gælder 21 pct. af bandemedlemmer. Samlet set er det 49 pct. af de PED-registrerede, der har mindst ét barn.

Hvad angår hjemmeboende børn, ses det i tabellen, at 15 pct. af rockerne og seks pct. af bandemedlemmerne har mindst ét hjemmeboende barn under 18 år. Samlet set gælder det 12 pct. af de PED-

⁹ I oplysningerne fra Danmarks Statistik indgår gifte og separerede i samme kategori.

¹⁰ Der er ikke kendskab til sammenlignelig befolkningsstatistik.

registrerede. For at et barn i denne analyse kategoriseres som hjemmeboende hos den pågældende, skal den PED-registrerede og barnet være tilmeldt samme folkeregisteradresse.¹¹

Tabel 2.6. PED-registrerede fordelt efter antal børn og antal hjemmeboende børn hos PED-registrerede ved årsskiftet 2016/2017.

	Børn i alt			Hjemmeboende børn under 18 år i alt		
	Rockere	Bande-medlemmer	I alt	Rockere	Bande-medlemmer	I alt
Ingen børn	37 %	79 %	51 %	85 %	94 %	88 %
1 barn	28 %	10 %	22 %	8 %	3 %	6 %
2 børn	21 %	7 %	16 %	6 %	1 %	4 %
3 børn og derover	14 %	4 %	11 %	1 %	1 %	1 %
I alt (procent)	100 %	100 %	100 %	100 %	100 %	100 %
I alt (N)	834	413	1.247	834	413	1.247

Tabel 2.7 omfatter alene de PED-registrerede, som har børn, og viser, om de har et eller flere anbragte børn, samt om deres børn i alderen 0-22 år modtog forebyggende foranstaltninger ved årsskiftet 2015/16.¹² Som det fremgår, har 2,6 pct. af de PED-registrerede med børn mindst ét barn, der er eller har været anbragt, og 3,3 pct. har mindst ét barn, der modtager eller har modtaget forebyggende foranstaltninger. 6 pct. af PED-registrerede med børn har oplevet, at mindst ét af deres børn er eller har været anbragt, *eller* at der er eller har været iværksat forebyggende foranstaltninger over for mindst ét barn. Denne andel adskiller sig ikke væsentligt mellem rockere og bandemedlemmer. Andelen er en smule højere end de andele, der ses i befolkningen, idet det fremgår af nøgletal fra Kommunernes Landsforening, at ca. en pct. af alle børn og unge er anbragt, og mellem en til to pct. af alle børn og unge modtager forebyggende foranstaltninger i 2015 (Kommunernes Landsforening 2016).¹³ Det bemærkes, at der er tale om få børn af PED-registrerede, og derfor vil mindre ændringer kunne ændre dette billede.

¹¹ Det bemærkes, at den pågældende kan have hel eller delt forældremyndighed over et eller flere børn, men uden at være tilmeldt samme adresse. Det kan eksempelvis være tilfældet, hvis forældrene er skilt, og barnet er tilmeldt folkeregisteradresse hos den anden forælder, er anbragt eller flyttet hjemmefra.

¹² Børn og unge, der afsoner en dom i en sikret ungdomsinstitution eller er anbragt dér i varetægtssurrogat, indgår ikke i denne opgørelse. Tal for årsskiftet 2016/2017 var ikke tilgængeligt ved analysens udarbejdelse.

¹³ Det bemærkes, at tallene ikke er direkte sammenlignelige, idet opgørelsen fra Kommunernes Landsforening gælder andelen af *børn*, som der er iværksat forebyggende foranstaltninger over for, mens fokus i denne undersøgelse er på andelen af *fædre* med børn, som der er iværksat forebyggende foranstaltninger over for.

Langt de fleste PED-registreredes børn er anbragt med forældrenes samtykke. Af forebyggende foranstaltninger modtager de PED-registreredes børn oftest aflastningsophold eller har en fast kontaktperson. Det bemærkes, at få børn er anbragt og modtager forebyggende foranstaltninger samtidigt. Barnet eller den unge kan kun være anbragt ét sted, men kan modtage flere forebyggende foranstaltninger på samme tid.

Tabel 2.7. PED-registrerede med børn fordelt efter, hvorvidt de har mindst ét barn, der er eller har været anbragt og/eller mindst ét barn, der modtager eller har modtaget forebyggende foranstaltninger. Børn i alderen 0-22 år ved årsskiftet 2015/2016.

	Mindst ét anbragt barn	Forebyggende foranstaltninger over for mindst ét barn	Anbringelse af eller forebyggende foranstaltning over for mindst ét barn
Nej	97,4 %	96,7 %	94 %
Ja	2,6 %	3,3 %	6 %
I alt (procent)	100 %	100 %	100 %
I alt (N)	612	612	612

Studier peger på en stærk intergenerationel sammenhæng i kriminalitet mellem forældre og børn, hvormed forældres kriminalitet øger børns risiko for tilsvarende at begå kriminalitet (Frisell et al. 2011; Farrington et al. 2009; Andersen 2017; Klement et al. 2010). Viden om, hvorledes andre familiemedlemmer, herunder søskende, påvirker risikoen for en kriminel løbebane, er begrænset, men "lillebror-effekten" fremhæves ofte i det kriminalitetsforebyggende arbejde. Betegnelsen indikerer, at (typisk) ældre søskende har betydelig indflydelse på yngre søskendes adfærd, herunder risikoen for, at yngre søskende bliver en del af et kriminelt miljø. En tidligere rapport fra Justitsministeriets Forskningskontor peger også på, at det at have søskende med fældende strafferetlige afgørelser er mere udbredt blandt de mest kriminelle unge i forhold til de småkriminelle og de lovlydige (Pedersen & Jørgensen 2017). Nærværende undersøgelse belyser, om PED-registreredes fædre og brødre også er eller har været PED-registrerede i den periode, oplysningerne er tilgængelige, jf. beskrivelsen af data i afsnit 1.1. Af tabel 2.8 fremgår, at én pct. af de PED-registrerede har en far, der også optræder i PED på et tidspunkt i den undersøgte periode. Videre har otte pct. af rockerne og 26 pct. af bandemedlemmerne en bror, der også er eller har været PED-registreret i perioden.

Tabel 2.8. PED-registrerede fordelt efter, hvorvidt far eller bror er eller har været registreret i PED i perioden fra 2009 til årsskiftet 2016/2017.

	Far registreret i PED ¹⁴	Bror registreret i PED		
		Rockere	Bandemedlemmer	I alt
Nej	99 %	92 %	74 %	86 %
Ja	1 %	8 %	26 %	14 %
I alt (procent)	100 %	100 %	100 %	100 %
I alt (N)	1.247	834	413	1.247

2.5 Urbanisering og flytning

Afsnittet belyser, hvor i landet de PED-registrerede har folkeregisteradresse, samt hvor hyppigt de PED-registrerede flytter folkeregisteradresse. Det bemærkes, at der ikke nødvendigvis er sammenfald mellem de PED-registreredes folkeregisteradresse og deres egentlige opholdsadresse.

Urbanisering

Tabel 2.9 viser henholdsvis PED-registrerede rockere og bandemedlemmer og den mandlige befolkning fordelt efter, om de har folkeregisteradresse i en kommune, der karakteriseres som et tæt befolket område, som medium tæt befolket område eller som et tyndt befolket område.¹⁵ Et tæt befolket område er eksempelvis kommunerne København, Aarhus og Odense. Et medium tæt befolket område er blandt andet kommunerne Aalborg, Esbjerg og Roskilde, mens tyndt befolkede områder eksempelvis er kommunerne Holbæk, Kalundborg, Gribskov og Odsherred.

Det fremgår af tabellen, at knap halvdelen af de PED-registrerede har folkeregisteradresse i tæt befolkede områder, hvilket er en større andel end blandt den mandlige befolkning. Dette gælder særligt bandemedlemmerne, hvor to tredjedele bor i tæt befolkede områder, mens det er 39 pct. af rockerne. Omvendt er der færre af de PED-registrerede, som har folkeregisteradresse i tyndt befolkede områder sammenlignet med den mandlige befolkning. Alene fire pct. af bandemedlemmerne bor i disse områder, mens det gælder 22 pct. af rockerne.

Sammenlignes de 30-39 årige PED-registrerede med den mandlige befolkning i samme aldersgruppe, så fremgår nedenstående forskelle nogenlunde uændret, idet 51 pct. af de PED-registrerede bor i tæt befolkede områder mod 39 pct. i den mandlige befolkning.

¹⁴ Denne kategori kan af diskretionshensyn ikke opdeles på rockere og bandemedlemmer.

¹⁵ Kategoriseringen af tæt befolket, medium befolket og tyndt befolket område stammer fra Danmarks Statistik. Danmarks Statistik har afgrænset kommunerne efter Eurostats definition "degree of urbanisation (degurba)."

Tabel 2.9. PED-registrerede og den mandlige befolkning fordelt efter deres folkeregisteradresse og områdets befolkningstæthed ved årsskiftet 2016/2017.

	PED-registrerede			Mænd (16-64 år)
	Rockere	Bandemedlemmer	I alt	
Tæt befolkede områder	39 %	67 %	48 %	33 %
Medium befolkede områder	39 %	30 %	36 %	35 %
Tyndt befolkede områder	22 %	4 %	16 %	32 %
I alt (procent)	39 %	67 %	100 %	100 %
I alt (N)	781	399	1.180*	1.830.637

* Der findes ikke oplysninger for 67 PED-registrerede.

Af tabel 2.10 ses, hvilken region de PED-registrerede har folkeregisteradresse i. Det fremgår, at knap halvdelen af de PED-registrerede har folkeregisteradresse i Region Hovedstaden, hvilket er flere end i den mandlige befolkning, hvor det er knap en tredjedel. Én ud af fire bandemedlemmer bor i Region Syddanmark, hvilket er en større andel end for befolkningen. Det fremgår også, at færre PED-registrerede relativt til befolkningen bor i Region Midtjylland og Region Nordjylland. Tabellen viser, at kun én pct. af bandemedlemmer er bosat i Region Nordjylland.

En del af forskellene kunne tænkes at være relateret til de PED-registreredes alder. Hvad angår de 30-39 årige, er forskellene blandt de PED-registrerede og mænd i samme aldersgruppe i befolkningen nogenlunde lig de forskelle, der fremgår af tabel 2.10. Af de 30-39 årige PED-registrerede bor 53 pct. i Region Hovedstaden, mens det er tilfældet for 36 pct. af mænd i befolkningen i denne aldersgruppe.

Tabel 2.10. PED-registrerede og den mandlige befolkning fordelt efter deres folkeregisteradresse inddelt efter region, målt ved årsskiftet 2016/2017.

	PED-registrerede			Mænd (16-64 år)
	Rockere	Bande-medlemmer	I alt	
Region Hovedstaden	46 %	55 %	49 %	32 %
Region Sjælland	18 %	9 %	15 %	14 %
Region Syddanmark	11 %	25 %	16 %	21 %
Region Midtjylland	17 %	11 %	15 %	23 %
Region Nordjylland	7 %	1 %	5 %	10 %
I alt (procent)	100 %	100 %	100 %	100 %
I alt (N)	781	399	1.180	1.830.637

* Der findes ikke oplysninger for 67 PED-registrerede.

Tabel 2.11 viser PED-registrerede fordelt efter, om de har folkeregisteradresse i et boligområde, der optræder på Transport-, Bygnings- og Boligministeriets ”ghettoliste”. Det ses, at 17 pct. har folkeregisteradresse i et sådant område. Godt en tiendedel af rockerne og godt en fjerdedel af bandemedlemmerne har folkeregisteradresse i ét af disse boligområder. Til sammenligning har langt færre, nemlig én pct., i den mandlige befolkning folkeregisteradresse i et boligområde, der optræder på ghettolisten.¹⁶

Tabel 2.11. PED-registrerede og den mandlige befolkning fordelt efter andelen, der ved årsskiftet 2016/2017 har folkeregisteradresse i et boligområde, der optræder på ghettolisten.

	PED-registrerede			Mænd (16-64 år)
	Rockere	Bandemedlemmer	I alt	
Bosat i område, der er på ghettolisten	11 %	27 %	17 %	1 %
Ikke bosat i område, der er på ghettolisten	89 %	73 %	83 %	99 %
I alt (procent)	100 %	100 %	100 %	100 %
I alt (N)	781	399	1.180	1.830.637

* Der findes ikke oplysninger for 67 PED-registrerede.

Flytning

Tabel 2.12 viser de PED-registrerede fordelt efter antal flytninger i perioden 2012 til 2016. Tre fjerdedele af de PED-registrerede har skiftet folkeregisteradresse i perioden fra 2012 til 2016, og i gennemsnit er de PED-registrerede flyttet 2,5 gange i perioden. Til sammenligning flytter den mandlige befolkning i alderen 16-64 år i gennemsnit én gang i samme periode.

Det bemærkes, at ved indsættelse til afsoning beholder den pågældende i udgangspunktet sin folkeregisteradresse, men det kan dog ske, at den pågældende under afsoning mister sin bolig. Dette, kombineret med en ung alder, kan muligvis forklare noget af den forskel, der ses mellem de PED-registrerede og befolkningen.

Af tabellen fremgår også antal flytninger mellem kommuner. Godt en tredjedel af de PED-registrerede flytter mindst én gang på tværs af kommuner i perioden.

¹⁶ Dette er oplyst til Justitsministeriets Forskningskontor i et svar fra Transport-, Bygnings- og Boligministeriet.

Tabel 2.12. PED-registrerede fordelt efter antal flytninger i perioden fra 2012-2016.

	Antal flytninger	Antal flytninger mellem kommuner
Ingen flytninger	25 %	65 %
1 flytning	17 %	16 %
2 flytninger	16 %	10 %
3-5 flytninger	30 %	9 %
Flere end 5 flytninger	12 %	0,5 %
I alt (procent)	100 %	100 %
I alt (N)	1.247	1.247

2.6 Uddannelse

Højeste fuldførte uddannelse

Tabel 2.13 viser de PED-registrerede og den mandlige befolkning fordelt efter højeste fuldførte uddannelse. Som det fremgår, har 68 pct. af de PED-registrerede grundskole som den højeste fuldførte uddannelse mod godt en fjerdedel af den mandlige befolkning. 15 pct. af samtlige PED-registrerede har ikke gennemført folkeskolens afgangsprøve.

Det, at andelen af unge er større blandt de PED-registrerede end i den mandlige befolkning, kan sandsynligvis forklare en del af denne forskel. Ses alene på aldersgruppen 30-39 år fremgår det dog, at der fortsat er stor forskel på de PED-registrerede og den mandlige befolknings højeste uddannelsesniveau. I denne aldersgruppe har mere end tre gange så mange PED-registrerede grundskole som den højeste fuldførte uddannelse, idet det er tilfældet for 62 pct. af de PED-registrerede mod 18 pct. i den mandlige befolkning i samme aldersgruppe. Videre ses, at af kompetencegivende uddannelser er det oftest en erhvervsfaglig uddannelse, som de PED-registrerede gennemfører, idet en fjerdedel af de PED-registrerede har en sådan uddannelse.

Tabel 2.13. PED-registrerede og den mandlige befolkning fordelt efter højeste fuldførte uddannelse ved årsskiftet 2016/2017.

	PED-registrerede			Mænd (15-64 år)
	Rockere	Bandemedlemmer	I alt	
Grundskole ¹⁷	59 %	86 %	68 %	28 %
Gymnasial uddannelse og adgangsgivende uddannelsesforløb	2 %	4 %	3 %	10 %
Erhvervsfaglig uddannelse	34 %	5 %	24 %	32 %
Videregående uddannelse samt ph.d.	2 %	1 %	2 %	27 %
Uoplyst	3 %	3 %	3 %	2 %
I alt (procent)	100 %	100 %	100 %	100 %
I alt (N)	834	413	1.247	1.865.126

Afbrudte uddannelser efter folkeskolen

55 pct. af rockerne og 68 pct. af bandemedlemmerne har mindst én gang afbrudt en uddannelse efter grundskolen.¹⁸ 10 pct. af rockerne og 19 pct. af bandemedlemmerne har afbrudt tre eller flere uddannelser efter grundskolen.

Af tabel 2.14 ses, hvilke typer af uddannelser de PED-registrerede har afbrudt. Det bemærkes, at tabellen kun omfatter de personer, der har afbrudt mindst én uddannelse, og at samme person kan have afbrudt flere uddannelser og dermed indgå flere gange. Som det ses, er det oftest erhvervsfaglige grundforløb og erhvervsfaglige uddannelser, som de PED-registrerede afbryder, idet det drejer sig om knap 90 pct. af de afbrudte uddannelser.

¹⁷ Grundskole indeholder i denne sammenhæng også grundskole med højeste gennemførte klassetrin lavere end 9. klasse.

¹⁸ Der er ikke kendskab til sammenlignelig befolkningsstatistik vedrørende afbrudte uddannelser og uddannelserne art. Det skyldes, at tabellen på Danmarks Statistik omfatter en meget kort tidsperiode, og derfor kun inkluderer personer op til 21 år ved årsskiftet 2016/2017.

Tabel 2.14. Afbrudte uddannelser efter grundskolen fordelt efter uddannelsens art.¹⁹

Gymnasiale og forberedende uddannelser	10 %
Erhvervsfaglige grundforløb	62 %
Erhvervsfaglige uddannelser	25 %
Arbejdsgivende uddannelsesforløb	0,5 %
Kort, mellem og lang videregående uddannelse	3 %
I alt (procent)	100 %
I alt (N)	1.406

2.7 Beskæftigelse og økonomiske forhold

Tilknytning til og placering på arbejdsmarkedet

Tilknytning til og placering på arbejdsmarkedet er angivet ved den socioøkonomiske status, der baseres på oplysninger om en persons væsentligste indkomstkilde eller beskæftigelse i løbet af et kalenderår. På denne baggrund fastlægges, om personen er topleder, lønmodtager i øvrigt, selvstændig, er under uddannelse eller er modtager af forskellige typer af offentlige overførselsindkomster.

Af tabel 2.15 ses, at knap en fjerdedel af de PED-registrerede indgår i kategorien lønmodtagere i øvrigt, mens det blandt den mandlige befolkning er knap halvdelen. Knap en tredjedel af rockerne er lønmodtagere, mens det gælder otte pct. af bandemedlemmerne. Det fremgår også af tabellen, at 23 pct. af de PED-registrerede – svarende til godt hver femte blandt rockerne og godt hver fjerde blandt bandemedlemmerne – er klassificeret som kontanthjælpsmodtagere, eksklusive jobparate kontanthjælpsmodtagere, hvor dette gælder for fire pct. i den mandlige befolkning. Videre fremgår af tabellen, at en tredjedel af de PED-registrerede er i kategorien ”andre”, der angår personer, som ikke har tilknytning til arbejdsmarkedet, i højest et mindre omfang modtager dagpenge eller kontanthjælp og ikke er under uddannelse.²⁰ Dette gælder knap én ud af fire rockere og mere end halvdelen af bandemedlemmerne. Til sammenligning er det tre pct. i den mandlige befolkning, der kategoriseres blandt ”andre”. 90 pct. af de PED-registrerede i kategorien ”andre” har grundskole som den højeste fuldførte uddannelse.

¹⁹ 14 personer født før 1957 bortsorteres, idet registreret kun indeholder data tilbage fra 1973. Videre mangler der oplysninger for 25 personer.

²⁰ Disse personer har hver især en samlet årlig erhvervsindkomst på under 58.600 kr. i 2016.

Tabel 2.15. PED-registrerede og den mandlige befolkning fordelt efter socioøkonomisk status ved årsskiftet 2016/2017.²¹

	PED-registrerede			Mænd (over 14 år, eks. folkepensionister)
	Rockere	Bande-medlemmer	I alt	
Topleder ²²	0,9 %	0 %	0,6 %	3 %
Lønmodtager i øvrigt	32 %	8 %	24 %	48 %
Selvstændig med eller uden ansatte	4 %	1 %	3 %	4 %
Modtager af sygedagpenge, uddannelsesgodtgørelse, orlovsydelse mm. ²³ samt elev min. 15 år under uddannelse	6 %	8 %	6 %	12 %
Førtidspensionister og efterlønsmodtagere	11 %	1 %	8 %	5 %
Arbejdsløs mindst halvdelen af året (nettoledige, inkl. jobparate kontanthjælpsmodtagere)	3 %	2 %	2 %	1 %
Øvrige kontanthjælpsmodtagere	21 %	26 %	23 %	4 %
Andre	23 %	55 %	33 %	3 %
I alt (procent)	100 %	100 %	100 %	100 %
I alt (N)	819*	413	1.232	1.884.380

* Der findes ikke oplysninger for 15 PED-registrerede, som alle er rockere.

Omfang og art af overførselsindkomst

Af tabel 2.16 fremgår, hvor lang tid de PED-registrerede har modtaget overførselsindkomst i 2016. De første to kolonner i tabellen omfatter alle former for overførselsindkomst.²⁴ Som det ses i tabellen,

²¹ For befolkningssammenligningen i denne tabel er det i udgangspunktet ikke muligt at afgrænse på baggrund af alder. Statistikken angår dog alene personer over 14 år. Derudover er det muligt at ekskludere folkepensionister, hvorved afgrænsningen af befolkningen i denne tabel bliver omtrent lig den, der anvendes i de øvrige sammenligninger.

²² Det bemærkes, at topledere er defineret som lønmodtagere, hvis primære arbejdsopgave er ledelse. Der er i udgangspunktet ikke krav til størrelsen af den virksomhed eller organisation, som personen er leder for, men i private virksomheder med mindre end 10 ansatte, som er undtaget indberetningspligt, vil oplysningen være baseret på et skøn ud fra andre datakilder.

²³ Det bemærkes, at kategorien sygedagpenge, uddannelsesgodtgørelse, orlovsydelse mm. er én samlet kategori hos Danmarks Statistik.

²⁴ Tabellen omfatter: kontanthjælp, støttet beskæftigelse, vejledning og opkvalificering, tilbagetrækningsordninger, SU, dagpenge og øvrige offentlige overførsler. Støttet beskæftigelse dækker bl.a. over ansættelse med løntilskud, jobrotation, virksomhedspraktik, fleksjob og skånejobs. Kategorien vejledning og opkvalificering angår både dagpengeberettigede og kontanthjælpsberettigede, der er i et vejlednings- eller opkvalificerende forløb. Tilbagetrækningsordninger dækker over efterløn, fleksydelse og førtidspension. Øvrige offentlige overførsler indeholder bl.a. ledighedsydelse mellem fleksjob, under ferie, under sygdom og barsel samt jobafklaringsforløb, ressourceforløb mv.

har 71 pct. af bandemedlemmerne modtaget overførselsindkomst på et tidspunkt i løbet af 2016, mens det gælder 63 pct. af rockerne. Derved er det samlet set 66 pct. af alle PED-registrerede, der har modtaget overførselsindkomster i 2016, mens det drejer sig om 43 pct. af befolkningen.²⁵ Det er 14 pct. af bandemedlemmerne, der har modtaget overførselsindkomster hele året, mens det gælder 25 pct. af rockerne. Samlet set er det 21 pct. af de PED-registrerede, der har modtaget overførselsindkomster hele året.

Det fremgår også af tabellen, at 61 pct. af bandemedlemmerne og 28 pct. af rockerne har modtaget kontanthjælp i løbet af 2016. Samlet set er der tale om, at 39 pct. af de PED-registrerede har modtaget kontanthjælp. Otte pct. af bandemedlemmerne og fem pct. af rockerne var kontanthjælpsmodtagere hele året. Dette gælder samlet set seks pct. af de PED-registrerede.

Tabel 2.16. PED-registrerede fordelt efter overførselsindkomst i hele 2016. Antal dage.

	Overførselsindkomst i alt			Kontanthjælp		
	Rockere	Bande- medlemmer	I alt	Rockere	Bande- medlemmer	I alt
0 dage	37 %	29 %	34 %	72 %	39 %	61 %
1 dag, u. 3 mdr.	10 %	11 %	11 %	5 %	15 %	8 %
3 mdr., u. 6 mdr.	10 %	12 %	10 %	6 %	14 %	9 %
6 mdr., u. 12 mdr.	18 %	33 %	23 %	11 %	24 %	15 %
Hele året	25 %	14 %	21 %	5 %	8 %	6 %
I alt (procent)	100 %	100 %	100 %	100 %	100 %	100 %
I alt (N)	834	413	1.247	834	413	1.247

De beskæftigedes arbejdsområde

For den godt fjerdedel af de PED-registrerede, der var i arbejde ved årsskiftet 2016/2017, ses her på, hvilket arbejdsområde de havde, jf. tabel 2.17.²⁶ De PED-registrerede i arbejde er i højere grad end den mandlige befolkning beskæftiget med håndværkspræget arbejde eller andet manuelt arbejde, nemlig henholdsvis 35 pct. og 15 pct. af de beskæftigede. Inden for håndværkspræget arbejde er det

²⁵ Det bemærkes, at der herudover ikke er kendskab til sammenlignelig befolkningsstatistik, idet opgørelsesmetoden i øvrig statistik afviger fra den, der er anvendt i denne undersøgelse.

²⁶ Fagklassifikationen er baseret på personens primære arbejdsopgave. Det bemærkes, at faggruppeinddelingens oplysninger for lønmodtagere, der er ansat i private virksomheder med færre end ti fuldtidsbeskæftigede, hvor det er muligt, er baseret på et skøn ud fra andre datakilder. Videre bemærkes, at der er usikkerhed forbundet med indberetning af betalt fravær, og at der kan være fejl i periodeafgrænsningerne. En del ansættelsesforhold udgår af statistikken. Det drejer sig om ansættelsesforhold af meget kort varighed, ganske få ugentlige timer, særlige personalekategorier, eller hvor det ikke er muligt at afgøre antallet af mulige arbejdstimer.

offtest murerarbejde, VVS-arbejde, tømrer- og snedkerarbejde samt bygningsmaler, de PED-registrerede er beskæftiget med. Af andet manuelt arbejde udfører de PED-registrerede oftest opsætning og nedtagning af stilladser, medhjælp ved andet bygningsarbejde samt indsamling af skrald og genbrugsartikler.

Tabel 2.17. PED-registrerede og den mandlige befolkning i arbejde fordelt efter faggruppeinddeling for væsentligste beskæftigelse i 2016.

	PED-registrerede	Mænd (13 år eller derover)
Ledelse ²⁷	2 %	7 %
Arbejde, der forudsætter viden på højeste og mellemniveau	7 %	39 %
Kontor- og kundeservicearbejde	2 %	6 %
Service og salgsarbejde	12 %	11 %
Håndværkspræget arbejde	35 %	15 %
Operatør, monteringsarbejde og transportarbejde	14 %	10 %
Andet manuelt arbejde	26 %	10 %
Arbejde inden for landbrug, skovbrug, fiskeri og militær/civilforsvar ²⁸	0,9 %	2 %
I alt (procent)	100 %	100 %
I alt (N)	329	802.545

Person- og familieindkomst

Personindkomst svarer til summen af erhvervsindkomst, overførselsindkomst, formueindkomster (eksklusiv beregnet lejeværdi af egen bolig) og anden ikke-klassificérbar indkomst før skat, der kan henføres direkte til den enkelte person. Indkomsten er opgjort før fradrag af arbejdsmarkedsbidrag og særligt pensionsbidrag.²⁹ Det bemærkes, at der alene er tale om indtægter fra legale aktiviteter og indtægter fra aktiviteter, som er oplyst til myndighederne. Som det fremgår af tabel 2.18, har godt to

²⁷ Det bemærkes, at der i udgangspunktet ikke stilles krav til størrelsen af den virksomhed eller organisation, som personen er leder for, men for selvstændige antages det, at ledelse kun udgør hovedparten af arbejdet, hvis virksomheden har mindst fem ansatte.

²⁸ Det bemærkes, at kategorierne ”kontor- og kundeservicearbejde”, ”service- og salgsarbejde” ”arbejde inden for landbrug, skovbrug og fiskeri” samt ”operatør- og monteringsarbejde samt transportarbejde” er kategorier, der indgår som samlede kategorier i Danmarks Statistiks faggruppeinddeling.

²⁹ Ikke alle indkomsttyper er inkluderet i personindkomst. Bl.a. indgår følgende ikke: Almindeligt og udvidet helbredstillæg (tilskud til medicin, tandlæge, fysioterapi mm.), lotterigevinster mv., arbejdsgiveradministrerede pensionsbidrag (både lønmodtagers og arbejdsgivers andel), hævdede kapitalpensioner og andre pensioner hævnet i utide, indkomster, som ikke er oplyst til offentlige myndigheder.

tredjedele af de PED-registrerede en personindkomst på under 200.000 kr. Til sammenligning er det knap en tredjedel af den mandlige befolkning, der har en personindkomst på under 200.000 kr. En mulig del af forklaringen på denne indkomstforskel kunne være aldersforskellen mellem de PED-registrerede og den mandlige befolkning, men hvis alene aldersgruppen 30-39 år betragtes, så er forskellen faktisk større, idet 67 pct. af de PED-registrerede har en indtægt på under 200.000 kr. mod 18 pct. i den mandlige befolkning i samme aldersgruppe.

Tabel 2.18. PED-registrerede og den mandlige befolkning fordelt efter personindkomst og familieindkomst i alt i 2016. I kroner.

	Personindkomst		Familieindkomst	
	PED-registrerede	Mænd (15-64 år)	PED-registrerede	Befolkningen (15 år eller derover)
Under 200.000 kr.	69 %	31 %	51 %	18 %
200.000 - 299.999 kr.	14 %	16 %	14 %	21 %
300.000 - 399.999 kr.	8 %	19 %	11 %	15 %
400.000 - 499.999 kr.	5 %	14 %	8 %	10 %
500.000 kr. og derover	4 %	20 %	17 %	36 %
I alt (procent)	100 %	100 %	100 %	100 %
I alt (N)	1.232	1.820.821	1.232	2.943.524³⁰

* Der findes ikke oplysninger for 15 PED-registrerede.

Familiens samlede indkomst ses også af tabel 2.18. Familieindkomsten er beregnet ligesom personindkomsten, men her indgår beløb for alle personer, der tilhører den samme familie pr. 31. december i indkomståret, inklusive hjemmeboende børn under 25 år.³¹ Det bemærkes, at nogle PED-registrerede antageligt er hjemmeboende, og derfor er familieindkomst i disse tilfælde et mål for egen (hvis personen er under 25 år), forældrenes og eventuelle hjemmeboende søskendes samlede indkomst. Godt halvdelen af de PED-registrerede har en familieindkomst på under 200.000 kr. Denne andel er en del højere end i befolkningen, hvor det er knap en femtedel, der har en familieindkomst på under 200.000 kr. En del af denne forskel kan muligvis tilskrives, at de PED-registrerede oftere bor alene og er yngre end befolkningen.

³⁰ Denne tabel inkluderer både mænd og kvinder, og derfor er antallet af personer højere end i de øvrige tabeller.

³¹ En familie består i denne sammenhæng af en enlig eller et par med eller uden børn. Par inkluderer ægtepar, personer i registrerede partnerskaber, personer der bor sammen og har fælles børn, samt – hvis der ikke bor andre voksne i husstanden – to personer af forskelligt køn med under 15 års aldersforskel, som ikke er i nær familie. Hjemmeboende børn under 25 år tæller alene med i familien, hvis de bor på samme adresse som én af forældrene og aldrig har været gift eller fået børn.

De PED-registreredes gæld til Skat ses af tabel 2.19.³² Af tabellen fremgår, at knap fire ud af fem rockere har gæld til Skat, mens det gælder 94 pct. af bandemedlemmerne. Rockerne har dog sammenlignet med bandemedlemmerne typisk en relativt stor gæld. Således har 28 pct. af rockerne gæld til Skat på mindst 100.000 kr., mens det gælder 14 pct. af bandemedlemmerne. Samlet set har 23 pct. af de PED-registrerede gæld til Skat på mindst 100.000 kr.

Tabel 2.19. PED-registrerede fordelt efter gæld til skat i alt ved årsskiftet 2016/2017. I kroner.

	Rockere	Bandemedlemmer	I alt
0	22 %	6 %	17 %
1-9.999 kr.	22 %	36 %	27 %
10.000-49.999 kr.	18 %	37 %	25 %
50.000-99.000 kr.	10 %	8 %	9 %
100.000-499.999 kr.	19 %	11 %	16 %
500.000 kr. eller derover	9 %	3 %	7 %
I alt (procent)	100 %	100 %	100 %
I alt (N)	819	413	1232

* Der findes ikke oplysninger for 15 PED-registrerede.

2.8 Sygdomshistorik

Hver gang en person har været i kontakt med det danske sygehusvæsen i forbindelse med eksempelvis en undersøgelse eller behandling, registreres dette i Landspatientregistreret.³³ Som det fremgår af tabel 2.20, har godt en tredjedel af de PED-registrerede haft mindst én kontakt til danske sygehuse i 2015.³⁴ I en tidligere rapport fra Justitsministeriets Forskningskontor er omfanget af skadestuebehandlinger blandt befolkningen og PED-registrerede i en femårig periode inden PED-registreringen belyst. Af rapporten fremgår, at de PED-registrerede oftere har været i kontakt med skadestuen end befolkningen, og at denne kontakt i højere grad angik trafikulykker og voldshandlinger end kontaktårsagerne i befolkningen (Klement et al. 2010).

³² Denne gæld omfatter rentebærende restancer for personer i Skats inddrivelsessystem EFI. Dette omfatter bl.a. skattegæld og gæld som følge af sagsomkostninger. Virksomhedsrestancer, påløbende renter samt politibøder, dog med undtagelse af dagbøder, indgår ikke i oplysningerne. Der er ikke kendskab til officiel sammenlignelig statistik vedrørende befolkningens gæld til skat.

³³ Ved overflytninger mellem afdelinger defineres dette ikke i denne analyse som en ny kontakt. Idet opgørelsen på Danmarks Statistik definerer sådanne forløb som separate kontakter, er sammenligning med befolkningen ikke mulig.

³⁴ Der ses på 2015, fordi tal vedrørende 2016 ikke var tilgængelige ved analysens udarbejdelse.

Omfanget af kontakter til danske sygehuse som følge af ulykker eller vold ses også af tabellen. Det fremgår af tabellen, at cirka hver syvende af de PED-registrerede har haft mindst én kontakt til de danske sygehuse vedrørende ulykker eller voldshandlinger.

Tabel 2.20. PED-registrerede fordelt efter kontakter til de danske sygehuse og kontakter til de danske sygehuse vedrørende ulykker eller vold i 2015.

	Sygehuskontakter	Sygehuskontakter som følge af ulykke eller vold
Ingen kontakter	63 %	86 %
1 kontakt	19 %	11 %
2 kontakter	8 %	2 %
3 kontakter eller flere	11 %	0,6 %
I alt (procent)	100 %	100 %
I alt (N)	1.247	1.247

Tabel 2.21 viser omfanget af indlæggelser blandt PED-registrerede. Knap en fjerdedel af de PED-registrerede har været indlagt på danske sygehuse mindst én dag i 2015. De fleste af dem, der har været indlagt, har været indlagt i mellem én og fire dage. Det gennemsnitlige antal indlæggelsesdage i 2015 pr. person er for PED-registrerede 0,34, hvilket næsten er det samme som for befolkningen, der havde 0,38 indlæggelsesdage pr. person.

Tabel 2.21. PED-registrerede fordelt efter antal indlæggelsesdage i 2015.

Ingen indlæggelsesdage	76 %
1-4 indlæggelsesdage	16 %
5-9 indlæggelsesdage	5 %
10-19 indlæggelsesdage	3 %
20 eller flere indlæggelsesdage	1 %
I alt (procent)	100 %
I alt (N)	1.247

PED-registreredes kontakt til psykiatriske afdelinger i perioden 1995-2014 fremgår af tabel 2.22. Godt hver femte har på et tidspunkt i den periode haft kontakt til en psykiatrisk afdeling, og godt hver tiende har haft mere end én kontakt.

Det bemærkes, at en meget lille del af kontakten til psykiatriske afdelinger vedrører indlæggelser, idet det er under en pct. af de PED-registrerede, der har været indlagt.

Tabel 2.22. PED-registrerede fordelt efter kontakter til psykiatriske afdelinger i perioden 1995-2014.

Ingen kontakter til psykiatriske afdelinger	79 %
1 kontakt til psykiatriske afdelinger	10 %
2 kontakter til psykiatriske afdelinger	4 %
3 kontakter til psykiatriske afdelinger	2 %
4 kontakter til psykiatriske afdelinger eller flere	5 %
I alt (procent)	100 %
I alt (N)	1.247

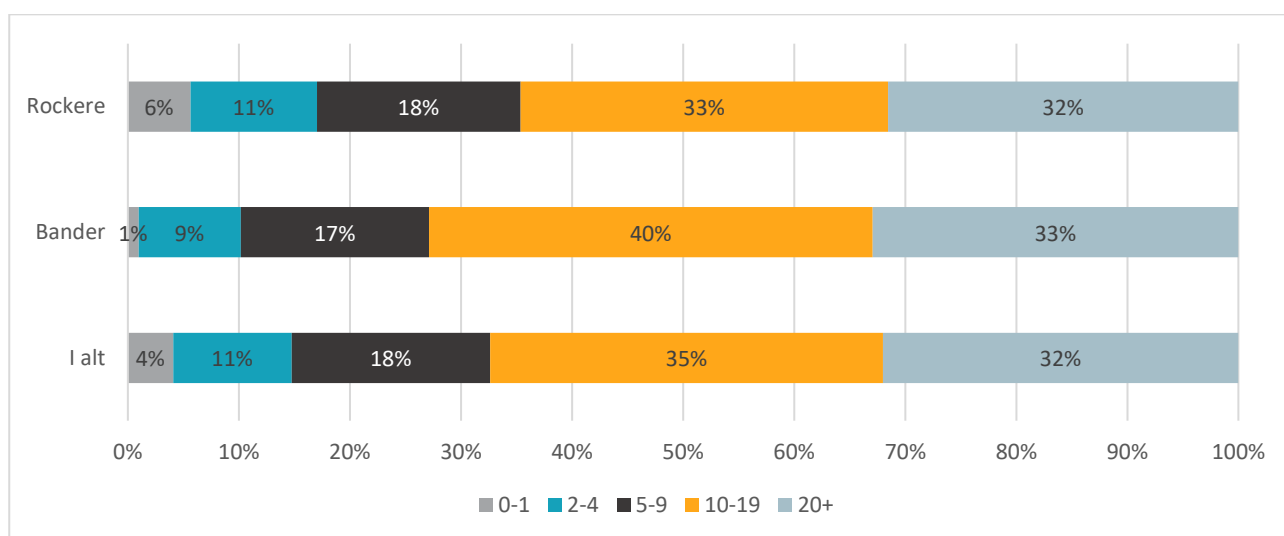
2.9 Kriminalitet

Det er i tidligere undersøgelser grundigt beskrevet, at PED-registrerede begår meget kriminalitet (Klement et al. 2010; Klement 2016a; Klement & Pedersen 2013). Undersøgelser af rockere peger på, at de typisk har begået ganske meget kriminalitet *inden* de bliver PED-registreret, men at medlemskabet af en kriminel gruppering derudover forøger deres involvering i kriminalitet (Klement 2016b).

I figur 2.3 og 2.4 nedenfor ses de PED-registrerede fordelt efter henholdsvis antal fældende strafferetlige afgørelser og antal ubetingede domme

Som det fremgår af figur 2.3, så har 96 pct. af de PED-registrerede mindst to fældende strafferetlig afgørelser. 65 pct. af rockerne og 73 pct. af bandemedlemmerne har modtaget ti eller flere fældende strafferetlige afgørelser.

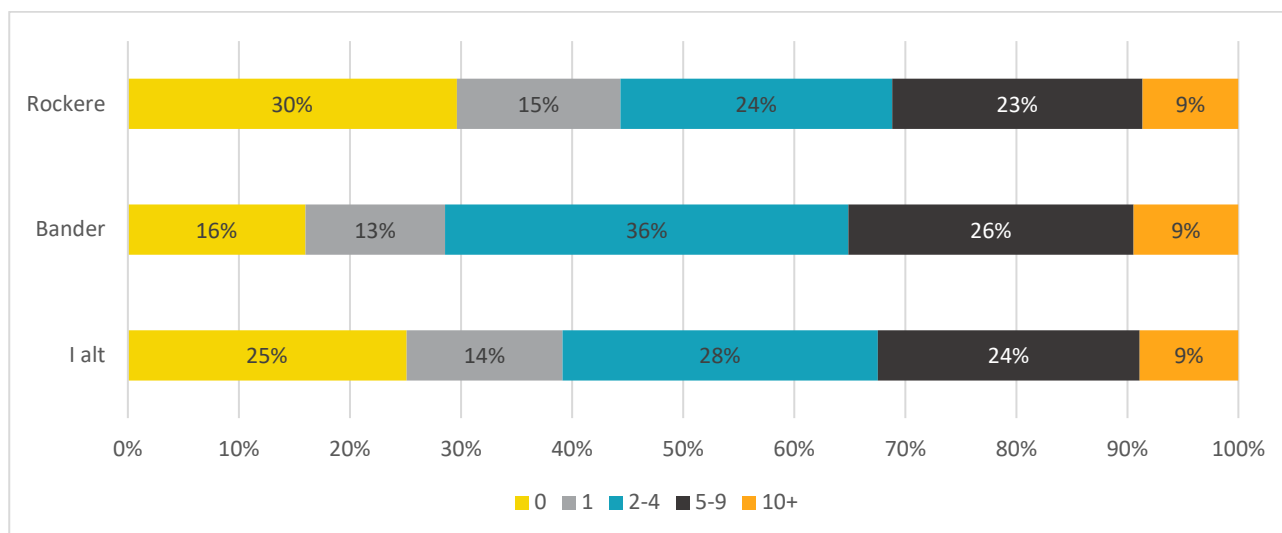
Figur 2.3. PED-registrerede fordelt efter antal fældende strafferetlige afgørelser, 1980-2016.



N= 1.247.

Videre fremgår af figur 2.4, at 70 pct. af rockerne og 84 pct. af bandemedlemmerne er idømt mindst én ubetinget dom. Dermed er det tre ud af fire PED-registrerede, der har modtaget en ubetinget dom. Knap hver tiende af såvel rockere som bandemedlemmer er idømt ti eller flere ubetingede domme.

Figur 2.4. PED-registrerede fordelt efter antal ubetingede domme, 1980-2016.



N= 1.247.

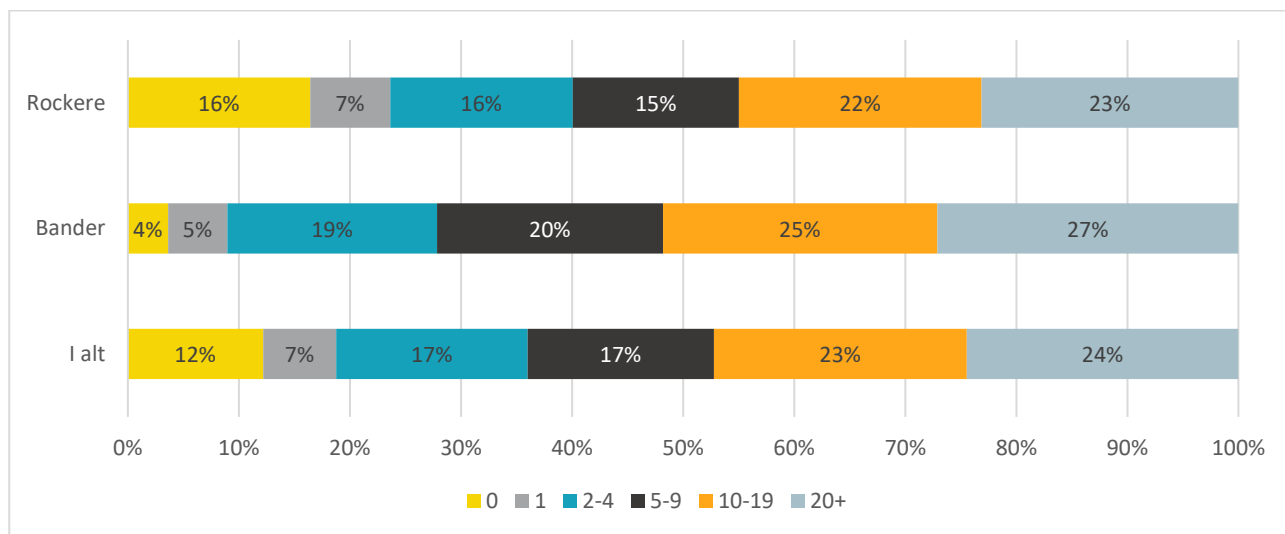
Figur 2.5 og 2.6 viser de PED-registrerede opdelt efter antallet af forhold vedrørende henholdsvis straffelovsovertrædelser og personfarlig kriminalitet, der har ført til en fældende afgørelse mod dem.³⁵

84 pct. af rockerne og 96 pct. af bandemedlemmerne har modtaget en strafferetlig afgørelse for mindst ét forhold vedrørende straffeloven. Det er næsten halvdelen af rockerne og mere end halvdelen af bandemedlemmerne, der har modtaget fældende strafferetlige afgørelser for mindst ti forhold vedrørende overtrædelse af straffeloven.

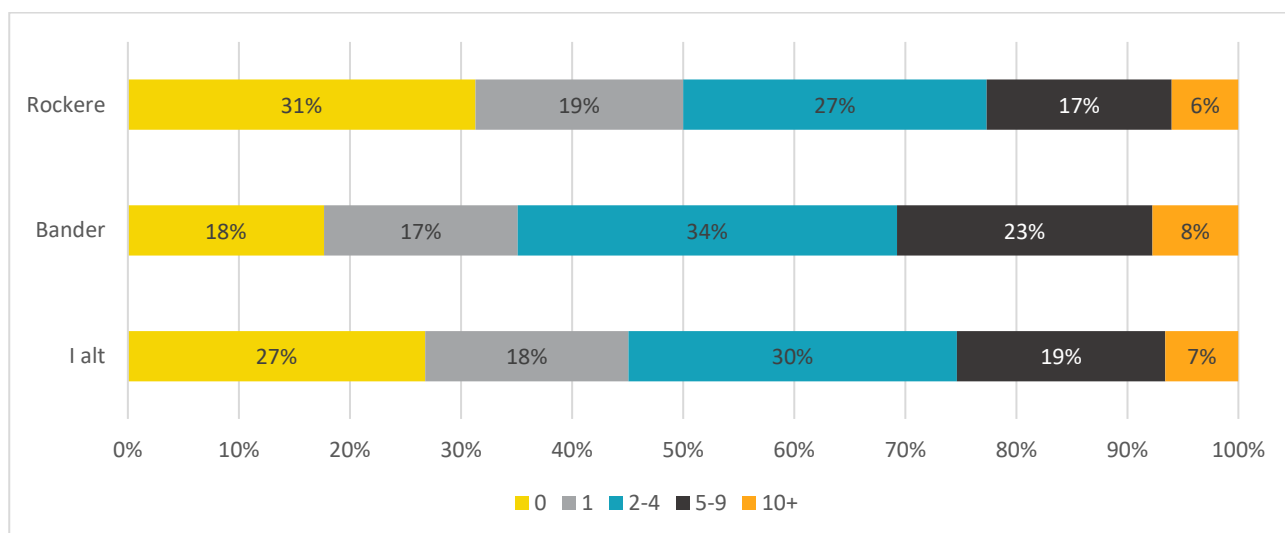
Hvad angår forhold vedrørende personfarlig kriminalitet, så fremgår det af figur 2.6, at 69 pct. af rockerne og 82 pct. af bandemedlemmerne har modtaget fældende strafferetlige afgørelser for mindst ét forhold vedrørende personfarlig kriminalitet. Syv pct. af de PED-registrerede samlet set har modtaget afgørelser for mindst ti forhold vedrørende personfarlig kriminalitet.

³⁵ Personfarlig kriminalitet angår følgende kapitler i straffeloven: Seksualforbrydelser, forbrydelser mod liv og legeme, forbrydelser mod den personlige frihed – dog uden trusler – samt bestemmelserne om vold o.l. mod offentlig myndighed (§ 119, stk. 1-3 samt § 120), opløb og forstyrrelse af den offentlige orden (§§ 133, 134 a og 134 b), brandstiftelse (§§ 180-182) og røveri (§ 288).

Figur 2.5. PED-registrerede fordelt efter antal forhold i fældende strafferetlige afgørelser vedrørende straffeloven, 1980-2016.



Figur 2.6. PED-registrerede fordelt efter forhold i fældende strafferetlige afgørelser vedrørende personfarlig kriminalitet, 1980-2016.



Tabel 2.23 viser arten af de PED-registreredes kriminalitet i perioden 1980-2016, der har ført til en fældende strafferetlig afgørelse.

Knap hvert tiende forhold drejer sig om voldsforbrydelser og trusler om vold, mens godt en fjerdedel vedrører ejendomsforbrydelser. Det ses, at godt en tredjedel af forholdene vedrører færdselsloven. Det er oftest mangler ved køretøjet, disse forhold angår. En fjerdedel af forholdene angår overtrædelse af anden særlov end færdselsloven, og af samtlige forhold vedrører 11 pct. overtrædelse af lov om euforiserende stoffer og ni pct. overtrædelse af våbenlove. Det ses også, at en relativt lille andel af forholdene angår seksualforbrydelser.

Generelt set ligner arten af rockere og bandemedlemmers kriminalitet hinanden i ganske stor grad. Blandt de forhold, som rockerne modtager fældende strafferetlige afgørelser for, udgør forhold vedrørende ejendoms kriminalitet, herunder indbrud, en lidt større andel til sammenligning med bandemedlemmerne. For bandemedlemmerne fylder forhold for lov om euforiserende stoffer omvendt lidt mere end for rockerne.

Tabel 2.23. Forhold i fældende strafferetlige afgørelser i perioden 1980 til 2016 for PED-registrerede, fordelt efter kriminalitetens art.

	Rockere	Bander	I alt
Seksualforbrydelser, i alt	0,1 %	0,1 %	0,1 %
Voldsforbrydelser og trusler om vold, i alt	9 %	9 %	9 %
<i>Heraf simpel vold</i>	3 %	3 %	3 %
<i>Alvorlig vold</i>	1 %	1 %	1 %
Ejendomsforbrydelser, i alt	29 %	22 %	26 %
<i>Heraf indbrud</i>	7 %	4 %	6 %
<i>Butikstyveri</i>	1 %	2 %	1 %
<i>Brugstyveri</i>	5 %	3 %	4 %
<i>Hæleri</i>	3 %	2 %	3 %
<i>Røveri</i>	1 %	2 %	1 %
Øvrig straffelov, i alt	5 %	8 %	6 %
<i>Heraf narkotikaforbrydelser</i>	2 %	1 %	1 %
<i>Besiddelse af våben eller eksplosiv stoffer</i>	1 %	1 %	1 %
Særlove, i alt	57 %	61 %	59 %
<i>Heraf færdselslove</i>	34 %	33 %	34 %
<i>Lov om euforiserende stoffer</i>	10 %	14 %	11 %
<i>Våbenlove</i>	8 %	9 %	9 %
I alt (procent)	100 %	100 %	100 %
I alt (N)	28.504	16.519	45.023

Afstande mellem bopæl og gerningssted

I dette afsnit undersøges, hvor langt der er fra gerningsstedet for den kriminalitet³⁶, de PED-registrerede begår, til deres bopæl. Oplysninger om gerningsstedet stammer fra politiets sagsstyringssystem POLSAS, imens bopælen er baseret på folkeregisteradressen, som den fremgår af CPR-registeret.³⁷ Afstandene er beregnet som en fugleflugtslinje mellem disse steder. Der er anvendt adgangsadresser, hvilket vil sige, at der ikke kan skelnes mellem lejligheder i samme opgang. Analyserne angår kriminalitet, der er begået, mens gerningspersonen har været registreret i PED.

I gennemsnit begår de PED-registrerede deres kriminalitet omtrent 22,5 km fra deres bopæl. Dette gennemsnit varierer dog betydeligt med typen af kriminalitet, hvilket fremgår af figur 2.7.

Det kriminalitet, der typisk begås relativt langt fra hjemmet, er i mange tilfælde ejendoms kriminalitet. Indbrud i ubeboede bebyggelser samt indbrud i beboelser begås gennemsnitligt omkring 30 km fra bopælen, mens indbrud i banker og forretninger gennemsnitligt begås næsten 50 km hjemmefra. Disse gennemsnitsafstande er betydeligt længere end de, der er fundet i en tidligere undersøgelse af afstande mellem indbrudstyves bopæl og deres gerningssted (Sorensen 2007).

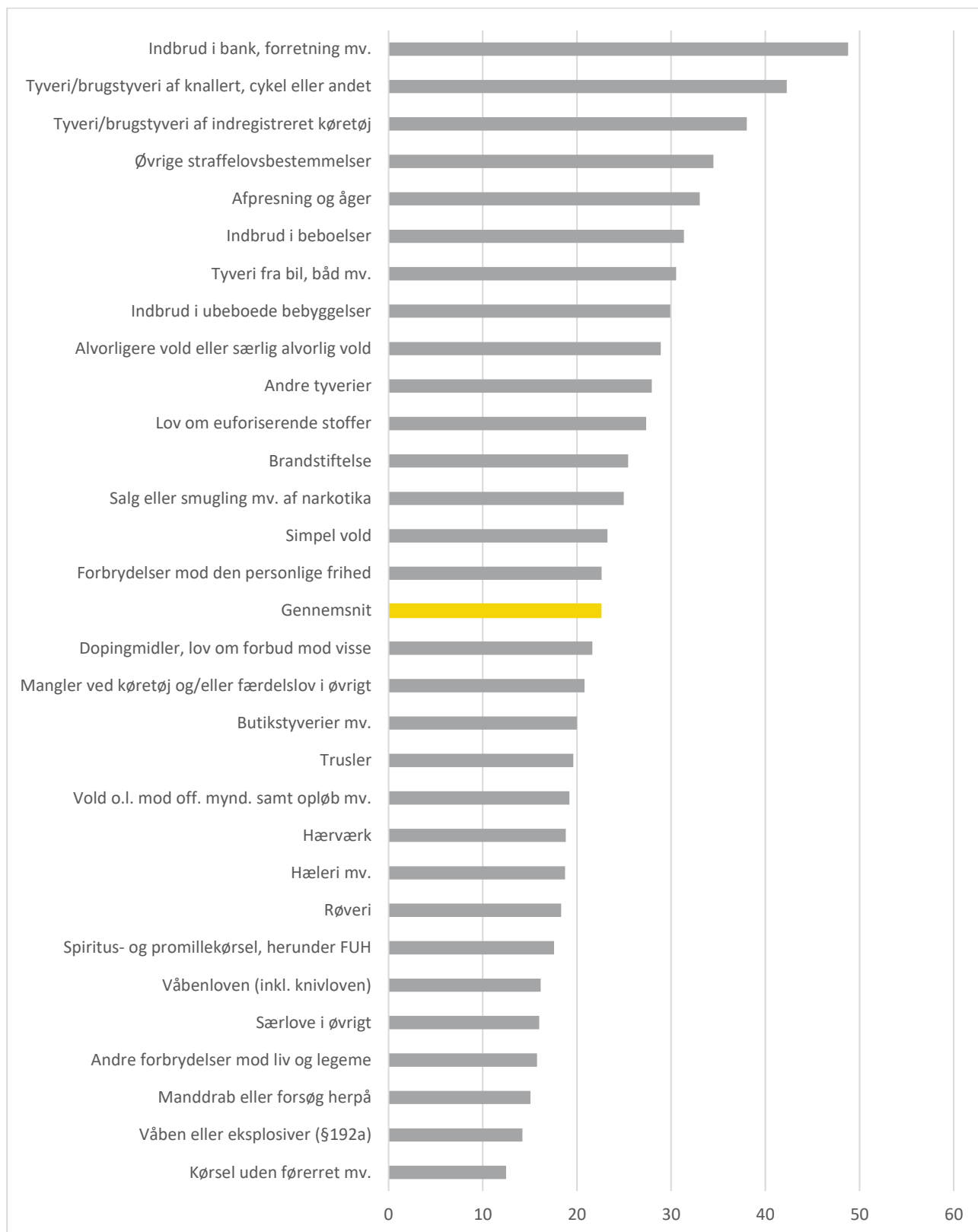
Med undtagelse af butikstyveri begås tyverier gennemsnitligt mere end 27 km fra bopælen. Også i tilfælde vedrørende afpresning og åger ligger gerningsstedet relativt langt fra gerningspersonens bopæl. Med hensyn til kriminalitet, der ikke er ejendoms kriminalitet, er det simpel og alvorligere vold, forbrydelser mod den personlige frihed, brandstiftelse og overtrædelser af lov om euforiserende stoffer, der er blevet begået længere end gennemsnittet fra gerningspersonens bopæl.

Den personfarlige kriminalitet begås i mange tilfælde relativt tæt på gerningspersonens bopæl. Dette gælder eksempelvis manddrab eller forsøg herpå, hvor der gennemsnitligt er 15 km til gerningsstedet fra gerningspersonens bopæl, eller røverier hvor det tilsvarende antal er 18 km. Også overtrædelser af færdselsloven begås i mange tilfælde relativt tæt på bopælen.

³⁶ Skatte- og afgiftslove, dokumentfalsk, underslæb, bedrageri, mandatsvig og skyldnersvig indgår ikke i analysen, idet der ikke er et specifikt fysisk gerningssted, og derfor er det ikke meningsfuldt at undersøge afstanden mellem de PED-registreredes bopæl og et gerningssted. 311 forhold udgår på denne baggrund af analysen.

³⁷ Det er ikke i alle tilfælde, at der både er noteret en gerningsstedsadresse i POLSAS og kan findes en bopælsadresse. I nogle tilfælde mangler der dog alene et husnummer i gerningsstedsadressen. I disse tilfælde er gerningsstedet fastsat som punktet midt imellem vejens ender. Analyser viser dog, at dette er problematisk for veje af over fem kilometers længde, hvorfor disse sager er udelukket fra analyserne. I alt udelukkes 39 pct. af de sager, der i øvrigt falder inden for rammerne af afsnittet, idet der mangler data. Bortfaldet er mindst vedrørende sager om vold, trusler, forbrydelser mod den personlige frihed, indbrud, røverier, hærværk, våbensager samt sager vedrørende lov om euforiserende stoffer og dopingmidler. Bortfaldet er størst i sager om butikstyverier, salg eller smugling af narkotika, sager vedrørende økonomisk kriminalitet, seksualforbrydelser, brandstiftelse og manddrab samt i færdsels sager.

Figur 2.7: Gennemsnitlig afstand mellem bopæl og gerningssted for PED-registrerede, fordelt efter typen af kriminalitet. Antal kilometer.



*N=9.344.

I tabel 2.24 fremgår det, hvor stor en andel af udvalgte typer af de PED-registreredes kriminalitet, der blev begået inden for bestemte afstandsintervaller. Tabellen viser, at omtrent halvdelen af såvel simpel vold, alvorligere vold som trusler begås under fem km fra gerningspersonens bopælsadresse. Omvendt er det mellem en fjerdedel og en femtedel, der begås mere end 25 km væk.

Billedet er et ganske andet med hensyn til indbrud. Her er det blot knap en fjerdedel af sagerne, der bliver begået inden for fem km fra gerningspersonens bopæl. Omtrent en fjerdedel af indbruddene begås mellem 10 og 24 km fra gerningspersonens bopæl, mens 37 pct. begås mindst 25 km fra gerningspersonens bopæl.

Det er en relativt stor andel af overtrædelserne af straffelovens bestemmelser om henholdsvis narkotika og våben eller eksplosiver, hvor gerningsstedet er personens bopælsadresse. Dette kan til dels skyldes, at disse typer af genstande bliver fundet i forbindelse med ransagninger. Med hensyn til overtrædelser af bestemmelserne om narkotika er det også en relativt stor andel, der begås forholdsvis langt fra hjemmet.

Med hensyn til manddrab eller forsøg herpå, som af diskretionshensyn ikke fremgår af tabellen, er det under ti pct., der begås inden for en km fra gerningspersonens bopæl, mens det er over halvdelen, der er begået mellem en og ti km fra bopælen.

Tabel 2.24: Afstand mellem bopæl og gerningssted for PED-registrerede for udvalgte typer af kriminalitet.

	0 m	1-199 m	200-999 m	1-4 km	5-9 km	10-24 km	25-99 km	100+ km	I alt
Simpel vold	4 %	3 %	15 %	28 %	13 %	16 %	14 %	7 %	100 %
Alvorligere vold	1 %	5 %	12 %	30 %	10 %	18 %	14 %	10 %	100 %
Personlige frihed, afpresning og åger	2 %	2 %	9 %	28 %	14 %	14 %	21 %	9 %	100 %
Trusler	3 %	6 %	16 %	26 %	12 %	15 %	18 %	5 %	100 %
Indbrud	0 %	1 %	5 %	18 %	15 %	25 %	24 %	13 %	100 %
Salg eller smugling mv. af narkotika	16 %	2 %	4 %	15 %	25 %	13 %	15 %	10 %	100 %
Våben eller eksplosiver (§ 192b)	13 %	5 %	9 %	21 %	14 %	19 %	19 %	0 %	100 %

Det kan bemærkes, at det ikke kun er kriminalitetens art, der har en sammenhæng med, hvor langt gerningsstedet ligger fra hjemmet. Øvrige analyser viser således, at den kriminalitet, rockerne modtager fældende strafferetlige afgørelser for, gennemsnitligt er begået 24,1 km fra hjemmet, mens det tilsvarende tal for bandemedlemmerne ligger på 19,6 km.

Frihedsberøvelser

Af tabel 2.25 fremgår, hvor længe de PED-registrerede har været frihedsberøvet. Tabellen omfatter både frihedsberøvelser før og efter personens første registrering i PED og omfatter alle typer af frihedsberøvelser i perioden 1991-2016.³⁸

Tabellen viser, at otte pct. af de PED-registrerede aldrig har været frihedsberøvet. Dette gælder 12 pct. af rockerne og 1 pct. af bandemedlemmerne. 22 pct. af de PED-registrerede har været frihedsberøvet i op til to måneder, mens ligeså mange har været frihedsberøvet i mere end to måneder men højst ét år. 48 pct. af de PED-registrerede har sammenlagt været frihedsberøvet i mere end ét år. For rockernes vedkommende er det 45 pct., der samlet set har været frihedsberøvet i mere end ét år, mens det for bandemedlemmerne er 53 pct.

Tabel 2.25: Samlet varighed af frihedsberøvelser for PED-registrerede, målt 1991-2016.

	Rockere	Bandemedlemmer	I alt
Aldrig frihedsberøvet	12 %	1 %	8 %
Frihedsberøvet op til to mdr.	25 %	18 %	22 %
Frihedsberøvet mere end to mdr. og op til et år	18 %	29 %	22 %
Frihedsberøvet mere end et år og op til tre år	22 %	31 %	25 %
Frihedsberøvet mere end tre år	23 %	22 %	23 %
I alt (procent)	100 %	100 %	100 %
I alt (N)	834	413	1247

2.10 Offer for personrettet kriminalitet

Tabel 2.26 viser, i hvilket omfang de PED-registrerede har været ofre for personrettet kriminalitet i perioden fra 2001-2016.³⁹ Det bemærkes, at alene kriminalitet, der er rettet mod en person, indgår, dvs. ofre for seksual- og voldsforbrydelser samt enkelte ejendomsforbrydelser som tasketyveri, tricktyverier og røverier. Det er antagelig ikke alle PED-registrerede, der har anmeldt sager, hvor de har været ofre for sådanne former for kriminalitet, så tabellen giver næppe et dækkende billede af det faktiske omfang af ofre blandt PED-registrerede. Det fremgår, at to tredjedele af de PED-registrerede ikke har været ofre for kriminalitet i perioden 2001-2016.

³⁸ Fra 1980-1990 indeholder data om frihedsberøvelser ikke løsladelsesdatoer, hvorfor det i denne periode ikke er muligt at beregne varigheden af frihedsberøvelser.

³⁹ Der er hos Danmarks Statistik ikke tilgængelige oplysninger om ofre for personrettede forbrydelser før 2001.

Tabel 2.26. PED-registrerede fordelt efter, om de har været ofre for personrettet kriminalitet fra 2001-2016.

Aldrig været offer for personrettet kriminalitet	67 %
Offer for personrettet kriminalitet 1 gang	21 %
Offer for personrettet kriminalitet 2 gang	8 %
Offer for personrettet kriminalitet 3 eller flere gange	4 %
I alt (procent)	100 %
I alt (N)	1.247

Tabel 2.27 viser, hvilken form for kriminalitet de PED-registrerede og den mandlige befolkning har været ofre for.⁴⁰ Det er oftest simpel vold, de PED-registrerede er ofre for, idet det angår godt en fjerdedel af sagerne. Knap hver femte sag med et PED-registreret offer angår alvorlig og særlig alvorlig vold, og det i højere grad end i sager, hvor den mandlige befolkning er ofre, idet det er tilfældet i seks pct. af sagerne. Det fremgår også af tabellen, at knap en sjettedel af sagerne med PED-registrerede ofre vedrører forsøg på manddrab. Til sammenligning er det ganske få sager i den mandlige befolkning, hvor de er ofre for forsøg på manddrab, idet det er tilfældet i en pct. af sagerne. Det ses også, at de PED-registrerede sjældnere er ofre for tyveri sammenlignet med den mandlige befolkning, idet 13 pct. af sagerne med PED-registrerede ofre angår tyveri, imens det er nær ved halvdelen af sagerne med ofre i den mandlige befolkning, der vedrører tyveri.

⁴⁰ Samme person kan indgå flere gange, idet en person kan have været udsat for flere tilfælde af kriminalitet i perioden.

Tabel 2.27. PED-registrerede og den mandlige befolkning fordelt efter antal sager, hvor en PED-registreret er offer for personrettet kriminalitet fordelt efter kriminalitetens art fra 2001-2016.

	PED-registrerede	Mænd (15-69 år)
Seksualforbrydelser	1 %	0,3 %
Forsøg på manddrab	14 %	1 %
Simpel vold	27 %	26 %
Alvorlig og særlig vold	19 %	6 %
Forbrydelser mod den personlige frihed	1 %	1 %
Andre forbrydelser mod liv og legeme, vold o.l. mod offentlig myndighed og manddrab	2 %	5 %
Trusler	13 %	8 %
Tyverier	13 %	45 %
Afpresninger og åger	3 %	1 %
Røveri	7 %	7 %
Øvrige straffelovsovertrædelser	0 %	1 %
I alt (procent)	100 %	100 %
I alt (N)	679	343.873

3 Karakteristika ved kort- og langtidsregistrerede medlemmer af en kriminel gruppering

I dette kapitel ses på, hvad der kendetegner personer, der kun i kort tid har været registreret i Politiets Efterforskningsstøttedatabase (PED) som tilhørende en kriminel gruppering, i forhold til personer, der i lang tid har været registreret – i det følgende benævnt korttidsregistrerede og langtidsregistrerede. Formålet med disse analyser er at bidrage med viden om, hvorvidt der findes særlige faktorer, der allerede *inden* medlemskabet påbegyndes, øger risikoen for, at medlemskabet bliver langvarigt.

Kapitlet består af en deskriptiv del og dernæst af en del med regressioner. I den deskriptive del sammenlignes de korttidsregistrerede med de langtidsregistrerede med hensyn til karakteristika som familieforhold, beskæftigelsesforhold og økonomiske forhold. I anden del undersøges via regressionsanalyser, hvorvidt og i hvor høj grad de enkelte karakteristika er relateret til, om en person får et langvarigt medlemskab af en kriminel gruppering eller ej, når sammenhængen til andre relevante, tilgængelige faktorer undersøges på samme tid.

3.1 Undersøgelsens materiale og afgrænsning

Grundlaget for de følgende beskrivelser og analyser er, som nævnt i afsnit 1.1, dataudtræk fra PED samt registerdata fra Danmarks Statistik. Bruttonpopulationen er de i alt 3.593 personer, der i perioden fra den 10. juni 2009 til den 31. december 2016 har været registreret i PED som medlemmer af en kriminel gruppering.

I analyserne er gruppen af *korttidsregistrerede* defineret som personer, der har været registreret i PED i op til to år, mens gruppen af *langtidsregistrerede* er dem, der har været registreret i PED i fem til syv år. Denne inddeling defineres mere detaljeret i det følgende.

I relation til varigheden af personernes registreringsperiode skal det bemærkes, at der i denne undersøgelse sættes lighedstegn mellem varigheden af registreringsperiode og varigheden af medlemskab af en kriminel gruppering. I forhold til det faktiske tidspunkt for påbegyndelse og afslutning af en persons medlemskab af en kriminel gruppering kan der dog forekomme en forsinkelse af både registrering og afregistrering i PED, jf. afsnit 1.1. Samlet set vurderes den nævnte forsinkelse at være af mindre betydning, og der er endvidere ikke anledning til at tro, at usikkerheden vedrørende den reelle varighed fordeler sig forskelligt mellem de kort- og langtidsregistrerede, hvormed forsinkelsen ikke vurderes at skævvride analyseresultaterne.

Første registrering i PED

Da formålet med dette kapitel vedrører betydningen af faktorer inden en persons første registrering i PED, er første registreringsdato i PED central for de følgende analyser. Ved at analysere forhold før registreringstidspunktet reduceres problematikker vedrørende omvendt kausalitet, samt at den afhængige variabel (medlemsskabets varighed) bliver selvforklarende og dermed så at sige afhænger af sig selv.

For at sikre, at de forhold, der undersøges, reelt ligger før første PED-registrering, er bruttopopulationen afgrænset således, at den alene omfatter de PED-registrerede personer, der er blevet registreret i PED første gang i perioden fra den 1. januar 2010 til 31. december 2016. Det skyldes, at en væsentlig del af dataudtrækket til brug for analyserne kun er tilgængeligt fra 2009 og frem. Da visse variable samtidig angår kalenderår, er det i flere tilfælde ikke muligt at fastslå, om de forhold, der er registreret i 2009, angår tiden før eller efter den første PED-registrering – og eventuel PED-afregistrering – i dette år. Med den nævnte afgrænsning bliver det således muligt at sammenligne forhold, der gør sig gældende i det samlede kalenderår før første registreringsdato.

I relation til analyserne af variable knyttet til temaet sygdomshistorik har det af datamæssige årsager været nødvendigt at foretage en yderligere afgrænsning af undersøgelsesperioden, jf. afsnit 3.7.

Varighed af registreringsperiode

Da data fra PED-registret ikke omfatter oplysninger om tidspunktet for afregistrering, er varigheden af en persons medlemskab af en kriminel gruppering estimeret, jf. afsnit 1.1. I beregningen af, om en person kategoriseres som tilhørende gruppen, der har været registreret i under to år, er der taget udgangspunkt i den senest mulige afregistreringsdato (datoen før det dataudtræk, hvor personen ikke længere optræder i PED), mens der for gruppen, som har været registreret i fem til syv år er taget udgangspunkt i den tidligst mulige afregistreringsdato (dagen efter det sidste dataudtræk, hvor personen optræder i PED). Dette betyder, at en person, der er beregnet til at have været registreret i PED i under to år, med sikkerhed har været registreret i PED i mindre end to år, selv når det antages, at vedkommende har haft den længst mulige medlemskabsperiode af en kriminel gruppering. Tilsvarende vil en person, der grupperes som langtidsregistreret, med sikkerhed have været registreret i PED i minimum fem år.

På baggrund af ovenstående vil der i de følgende analyser blive sondret mellem nedenstående to grupper af PED-registrerede:

- **De ophørte, korttidsregistrerede medlemmer af en kriminel gruppering**, defineret som personer, der har været medlem af en kriminel gruppering i op til to år, og hvis medlemskab i løbet af perioden fra den 1. januar 2010 til den 31. december 2016 ophører. Der er tale om **565 personer**.
- **De langtidsregistrerede medlemmer af en kriminel gruppering, hvis medlemskab enten er ophørt eller fortsat**, defineret som personer, der i perioden fra den 1. januar 2010 til den 31. december 2016 har været medlem af en kriminel gruppering i mellem fem og syv år, og som for en stor dels vedkommende fortsat er medlemmer ved dataindsamlingen udløb i 2016. Der er tale om **202 personer**.

Det skal bemærkes, at der er en mellemgruppe af personer, der har været registreret i PED i to til fem år. Disse omfatter dels personer, som ved undersøgelsesperiodens afslutning er *fortsatte* medlemmer af en kriminel gruppering. Denne gruppe er udeladt af samtlige analyser, da det ikke er muligt at

fastslå, hvor lang en registreringsperiode, de ender med at få og dermed fastslå, om de reelt bør kategoriseres i gruppen af langtidsregistrerede. Og dels omfatter gruppen af personer, der har været registreret i PED i to til fem år, også personer som i lighed med de korttidsregistrerede medlemmer alle inden for undersøgelsesperioden er *ophørt* som medlemmer af en kriminel gruppering.

Da fokus i nærværende kapitel er at sammenligne PED-registrerede personer med henholdsvis en kort og en lang registreringsperiode, indgår mellemgruppen ikke som en selvstændig analysegruppe i rapporten. Samtidig medfører den nævnte beregningsmetode, at gruppen af PED-registrerede med en mellemlang registreringsperiode bliver en anelse mere broget, idet der givetvis vil være personer her, der med høj sandsynlighed i realiteten befinder sig i gruppen af kort- eller langtidsregistrerede personer. Også af denne årsag er personer i mellemgruppen udeladt som analysegruppe i dette kapitel. For imidlertid at afklare, om mellemgruppen adskiller sig mærkbart fra de kort- og langtidsregistrerede, eller om mellemgruppen i overvejende grad minder om enten de kort- eller langtidsregistrerede, er der for denne gruppe foretaget de samme statistiske analyser relateret til den deskriptive del af kapitlet, som for de kort- og langtidsregistrerede. Hovedresultaterne fra disse analyser opsamles i afsnit 3.9.

Sammenlignende statistiske analyser

Sammenligninger af karakteristika ved de to hovedgrupper beskrives både ved hjælp af procentvise fordelinger og ved hjælp af gennemsnit, såfremt der er tale om variable med kontinuerte værdier. I begge tilfælde testes forskellene grupperne imellem endvidere ved statistiske tests, jf. afsnit 1.3. I de tilfælde, hvor der er tale om statistisk signifikante forskelle mellem de kort- og langtidsregistrerede personer, er dette tilkendegivet ved en stjerne (*) ud for de to værdier, der på tværs af kolonnerne i tabellerne er statistisk signifikant forskellige. Nederst i hver tabel er antallet af personer, der indgår i analysen, angivet (N). Dette tal kan variere fra tabel til tabel, hvilket blandt andet skyldes, at der i nogle tilfælde mangler oplysninger for nogle af de PED-registrerede.

DEL I: DESKRIPTIVE ANALYSER

3.2 Gruppetilhørsforhold

Gruppetilhørsforhold

I tabel 3.1 er de kort- og langtidsregistrerede fordelt efter deres tilhørsforhold ved første registrering i enten en rockergruppering eller en bandegruppering. Tabellen viser, at de korttidsregistrerede fordeler sig nogenlunde ligeligt mellem rocker- og bandegrupperinger, mens størsteparten, nemlig godt to tredjedele af de langtidsregistrerede er tilknyttet en rockergruppering. Disse forskelle er statistisk signifikante.

Tabel 3.1. Kort- og langtidsregistrerede fordelt efter gruppetilhørsforhold ved første registrering i PED som medlem af en kriminel gruppering.

	PED-registrerede i under 2 år	PED-registrerede i 5-7 år
Rockegruppering	48 %*	68 %*
Bandegruppering	52 %*	32 %*
I alt	100 %	100 %
I alt (N)	565	202

* angiver, at andelen på tværs af kolonnerne er statistisk signifikant forskellige med en p-værdi $\leq 0,05$. Den samlede fordeling af andelen inden for de to grupper (de kort- og langtidsregistrerede) med hensyn til gruppetilhørsforhold er statistisk signifikant forskellig på et 0,05 signifikansniveau.

3.3 Demografiske karakteristika

Alder

Tabel 3.2 viser aldersfordelingen ved første registrering for henholdsvis de korttidsregistrerede og de langtidsregistrerede medlemmer af en kriminel gruppering. Af tabellen fremgår, at de korttidsregistrerede personer generelt set var yngre end de langtidsregistrerede, da de blev medlemmer af en kriminel gruppering, hvilket er statistisk signifikant forskelligt grupperne imellem. Knap to tredjedele af de personer, der har været registreret i under to år, var yngre end 25 år ved tidspunktet for deres første registrering i PED. For de langtidsregistrerede drejer det sig om godt halvdelen. For både de kort- og langtidsregistrerede gælder, at andelen, der var mellem 25 og 39 år på registreringstidspunktet, er på knap en tredjedel. Blot fire pct. af de korttidsregistrerede var 40 år eller derover, da de blev registreret i PED, mens den tilsvarende andel for de langtidsregistrerede er 17 pct. Det bemærkes, at forskellen i varighed af registrering relateret til alder skal betragtes på baggrund af, at de korttidsregistreret hyppigere end de langtidsregistrerede er bandemedlemmer frem for rockere, jf. afsnit 3.2, og at bandemedlemmer generelt set er yngre end rockere på registreringstidspunktet, jf. afsnit 2.3.

Tabel 3.2. Kort- og langtidsregistrerede fordelt efter alder på tidspunktet for første registrering i PED som medlem af en kriminel gruppering.

	PED-registrerede i under 2 år	PED-registrerede i 5-7 år
Under 25 år	65 %*	51 %*
25-39 år	31 %	32 %
40 år eller derover	4 %*	17 %*
I alt	100 %	100 %
I alt (N)	565	202

* angiver, at andelen på tværs af kolonnerne er statistisk signifikant forskellige med en p-værdi $\leq 0,05$. Den samlede fordeling af andelen inden for de to grupper (de kort- og langtidsregistrerede) med hensyn til alder er statistisk signifikant forskellig på et 0,05 signifikansniveau.

Når aldersgennemsnittene sammenlignes på tværs af grupperne, ses i overensstemmelse med ovenstående, at de korttidsregistrerede gennemsnitligt er yngre end de langtidsregistrerede. Aldersgennemsnittet for gruppen af korttidsregistrerede personer er 25 år, mens det for de langtidsregistrerede er 28 år. Disse gennemsnit er statistisk signifikant forskellige.

Herkomst

Tabel 3.3 viser de kort- og langtidsregistrerede fordelt efter, om de er af dansk oprindelse, om de er indvandrere, eller om de er efterkommere af indvandrere.⁴¹

Lidt over halvdelen af de korttidsregistrerede er af dansk oprindelse, hvilket er en statistisk signifikant mindre andel end i gruppen af langtidsregistrerede, hvor knap to tredjedele er af dansk oprindelse. En femtedel af de korttidsregistrerede er indvandrere, mens dette gør sig gældende for ni pct. af de langtidsregistrerede, hvilket er en statistisk signifikant lavere andel. Endelig er cirka en fjerdedel i begge grupper kategoriseret som værende efterkommere.

⁴¹ Kategorien 'indvandrere' henviser til personer født i udlandet, og hvor ingen af vedkommendes forældre er *både* danske statsborgere og født i Danmark, mens 'efterkommere' henviser til personer født i Danmark, og hvor ingen af forældrene *både* er danske statsborgere og født i Danmark. Kategorien 'dansk oprindelse' dækker alle andre personer, der hverken kan kategoriseres som indvandrer eller efterkommer.

Tabel 3.3. Kort- og langtidsregistrerede fordelt efter herkomst ved første registrering i PED.

	PED-registrerede i under 2 år	PED-registrerede i 5-7 år
Dansk oprindelse	54 %*	65 %*
Indvandrere	20 %*	9 %*
Efterkommere	26 %	25 %
I alt	100 %	100 %
I alt (N)	550	194

* angiver, at andelen på tværs af kolonnerne er statistisk signifikant forskellige med en p-værdi $\leq 0,05$. Den samlede fordeling af andelen inden for de to grupper (de kort- og langtidsregistrerede) med hensyn til herkomst er statistisk signifikant forskellig på et 0,05 signifikansniveau.

Oprindelsesland og statsborgerskab

Tabel 3.4 viser fordelingen af de kort- og langtidsregistreredes oprindelsesland.⁴² Mens lidt over halvdelen af de korttidsregistrerede har Danmark som deres oprindelsesland, drejer det sig om knap to tredjedele af de langtidsregistrerede. Det indebærer, at lidt under halvdelen af de korttidsregistrerede og lidt over en tredjedel af de langtidsregistrerede har et andet land end Danmark som oprindelsesland. Disse forskelle mellem de kort- og langtidsregistrerede er statistisk signifikante.

Af diskretionshensyn er det ikke muligt at udspecificere, hvilke lande ”andre lande” præcist dækker over. Det kan dog nævnes, at der hovedsagligt er tale om ikke-vestlige lande, herunder især Tyrkiet, Libanon, Irak, Pakistan, Marokko og eksjugoslaviske stater.⁴³

⁴² Oprindelsesland defineres af Danmarks Statistisk ud fra personens egne oplysninger, når ingen af forældrene kendes. Er personen indvandrer, antages det, at oprindelseslandet er lig med fødelandet. Er personen efterkommer antages det, at oprindelseslandet er lig med statsborgerskabslandet. Når kun en forælder kendes, defineres oprindelseslandet ud fra dennes fødeland. Hvis dette er Danmark, bruges statsborgerskabslandet. Når begge forældre kendes, defineres oprindelseslandet ud fra moderens fødeland, henholdsvis statsborgerskabsland.

⁴³ De tidligere jugoslaviske forbundsrepublikker Slovenien og Kroatien betegnes efter deres optagelse i EU som vestlige lande. På baggrund af det foreliggende data er det imidlertid ikke i alle tilfælde muligt at afgøre, hvilken eksjugoslavisk stat, en person har som sit oprindelsesland. Af denne årsag kan der være personer, hvis oprindelsesland i dag vil betegnes som vestligt, skønt de i opgørelsen vedrørende oprindelsesland kategoriseres under eksjugoslaviske stater.

Tabel 3.4. Kort- og langtidsregistrerede fordelt efter oprindelsesland ved første registrering i PED.

	PED-registrerede i under 2 år	PED-registrerede i 5-7 år
Danmark	55 %*	65 %*
Andre lande	45 %*	35 %*
I alt	100 %	100 %
I alt (N)	546	194

* angiver, at andelene på tværs af kolonnerne er statistisk signifikant forskellige med en p-værdi $\leq 0,05$. Den samlede fordeling af andelene inden for de to grupper (de kort- og langtidsregistrerede) med hensyn til oprindelsesland er statistisk signifikant forskellig på et 0,05 signifikansniveau.

Andelen af de kort- og langtidsregistrerede personer, der har dansk statsborgerskab, og andelen, der ikke har, fremgår af tabel 3.5. Godt otte ud af ti af de korttidsregistrerede er danske statsborgere, mens den tilsvarende andel for de langtidsregistrerede er knap ni ud af ti. Forskellen mellem grupperne er imidlertid ikke statistisk signifikant. Kategorien ”udenlandsk statsborgerskab”, der tegner sig for henholdsvis 18 pct. af de korttidsregistrerede og 13 pct. af de langtidsregistrerede, dækker hovedsagligt over statsborgerskab i ikke-vestlige lande, herunder især Tyrkiet og Irak. Ligesom ved fordelingerne vedrørende oprindelsesland er det af diskretionshensyn ikke muligt at specificere nærmere, hvilke øvrige lande ”udenlandsk statsborgerskab” refererer til.

Tabel 3.5. Kort- og langtidsregistrerede fordelt efter statsborgerskab ved første registrering i PED.

	PED-registrerede i under 2 år	PED-registrerede i 5-7 år
Dansk statsborgerskab	82 %	87 %
Udenlandsk statsborgerskab	18 %	13 %
I alt	100 %	100 %
I alt (N)	564	197

* angiver, at andelene på tværs af kolonnerne er statistisk signifikant forskellige med en p-værdi $\leq 0,05$. Den samlede fordeling af andelene inden for de to grupper (de kort- og langtidsregistrerede) med hensyn til statsborgerskab er ikke statistisk signifikant forskellig på et 0,05 signifikansniveau.

Det bemærkes, at dele af forskellene mellem kort- og langtidsregistrerede med hensyn til herkomst, oprindelsesland og statsborgerskabsland skal ses i lyset af, at PED-registrerede indvandrere eller efterkommere hyppigst er banded medlemmer, jf. afsnit 2.3, og at banded medlemmer typisk er registreret i forholdsvis kort tid, jf. afsnittene 2.2 og 3.2.

3.4 Familieforhold og flytninger

Civilstand

De kort- og langtidsregistreredes civilstand fremgår af tabel 3.6. Hovedparten af såvel de kort- som de langtidsregistrerede er ugifte, nemlig henholdsvis 90 pct. af de korttidsregistrerede og 84 pct. af

de langtidsregistrerede. Forskellen imellem disse to andele er statistisk signifikant. Tilsvarende er der statistisk signifikant flere blandt de langtidsregistrerede, der er gift eller separeret⁴⁴ – nemlig godt én ud af 10 personer – mens dette kun gælder for én ud af 20 af de korttidsregistrerede. Disse forskelle skal ses i lyset af, at de korttidsregistrerede generelt er yngre end de langtidsregistrerede, jf. tabel 3.2. Betydningen af alder tages der højde for i regressionsanalyserne i afsnit 3.10.

Tabel 3.6. Kort- og langtidsregistrerede fordelt efter civilstand ved første registrering i PED.

	PED-registrerede i under 2 år	PED-registrerede i 5-7 år
Gift (herunder også separeret)	5 %*	11 %*
Skilt	4 %	6 %
Ugift	90 %*	84 %*
I alt	100 %	100 %
I alt (N)	564	197

* angiver, at andelene på tværs af kolonnerne er statistisk signifikant forskellige med en p-værdi $\leq 0,05$. Den samlede fordeling af andelene inden for de to grupper (de kort- og langtidsregistrerede) med hensyn til civilstand er statistisk signifikant forskellig på et 0,05 signifikansniveau.

Antal børn og sociale tiltag over for børn i alderen 0-22 år

Tabel 3.7 viser, hvor stor en andel af de kort- og langtidsregistrerede der har børn, og hvor mange børn de har. Som det fremgår af tabellen, har hovedparten af såvel de kort- som langtidsregistrerede ikke børn. Andelen, der har børn, er større blandt de langtidsregistrerede end blandt de korttidsregistrerede, men denne forskel er dog ikke statistisk signifikant.

Tabel 3.7. Kort- og langtidsregistrerede fordelt efter antal børn ved første registrering i PED.

	PED-registrerede i under 2 år	PED-registrerede i 5-7 år
Ingen børn	73 %	66 %
1 barn	14 %	18 %
2 børn	9 %	11 %
3 eller flere børn	4 %	5 %
I alt	100 %	100 %
I alt (N)	565	202

* angiver, at andelene på tværs af kolonnerne er statistisk signifikant forskellige med en p-værdi $\leq 0,05$. Den samlede fordeling af andelene inden for de to grupper (de kort- og langtidsregistrerede) med hensyn til antal børn er ikke statistisk signifikant forskellig på et 0,05 signifikansniveau.

⁴⁴ Danmarks Statistik opgør gifte og separerede i samme kategori.

Af tabel 3.8 fremgår fordelingen blandt de af de kort- og langtidsregistrerede personer, der *har* børn, med hensyn til, om der er eller har været iværksat sociale tiltag⁴⁵ over for disse børn. Tabellen viser, at omtrent en ud af ti af den del af begge grupper, der er forældre til mindst ét barn, har ét eller flere børn, som der er eller har været iværksat forebyggende foranstaltninger over for. Der er ingen statistisk signifikante forskelle grupperne imellem.

*Tabel 3.8. Kort- og langtidsregistrerede med mindst ét barn, fordelt efter om der er eller har været iværksat forebyggende foranstaltninger over for mindst ét af deres børn i alderen 0-22 år målt ved første registrering i PED.*⁴⁶

	PED-registrerede i under 2 år	PED-registrerede i 5-7 år
Ingen børn med forebyggende foranstaltninger	90 %	91 %
1 eller flere børn med forebyggende foranstaltninger	10 %	9 %
I alt	100 %	100 %
I alt (N)	154	68

* angiver, at andelen på tværs af kolonnerne er statistisk signifikant forskellige med en p-værdi $\leq 0,05$. Den samlede fordeling af andelen inden for de to grupper (de kort- og langtidsregistrerede) med hensyn til, om de PED-registrerede har børn, som der er eller har været iværksat forebyggende foranstaltninger over for, er ikke statistisk signifikant forskellig på et 0,05 signifikansniveau.

Der er endvidere set på andelen af de kort- og langtidsregistrerede personer, der har børn, hvor mindst ét af disse børn er eller har været anbragt uden for eget hjem. Otte pct. af de korttidsregistrerede fædre har ét eller flere børn, der er eller har været anbragt, mens dette ikke gør sig gældende for nogen af fædrene blandt gruppen af langtidsregistrerede medlemmer af en kriminel gruppering. Denne forskel de to grupper imellem er statistisk signifikant.⁴⁷

⁴⁵ Vedrørende anbringelser af børn og forebyggende foranstaltninger mod børn skal der gøres opmærksom på, at det kun har været muligt at få data frem til 2015. Af denne årsag er der en risiko for, at andelen af personer, der står angivet som værende forældre til et eller flere enten anbragte børn eller børn, der er iværksat forebyggende foranstaltninger over for, kan være en anelse underestimeret for gruppen af korttidsregistrerede personer. Dette skyldes, at det ikke kan udelukkes, at der i undersøgelsen indgår personer, der er blevet registreret første gang i PED i løbet af 2016 og ligeledes er blevet afregistreret i 2016, og som har mindst ét barn, der fra den 1. januar 2016 og frem til personens første registrering i PED i 2016 er blevet anbragt uden for hjemmet, eller som der er blevet iværksat forebyggende foranstaltninger over for. Da der imidlertid er tale om en meget specifik gruppe af personer, som dette potentielt set kan gøre sig gældende for, vurderes denne eventuelle underestimering at være enten fraværende eller yderst begrænset.

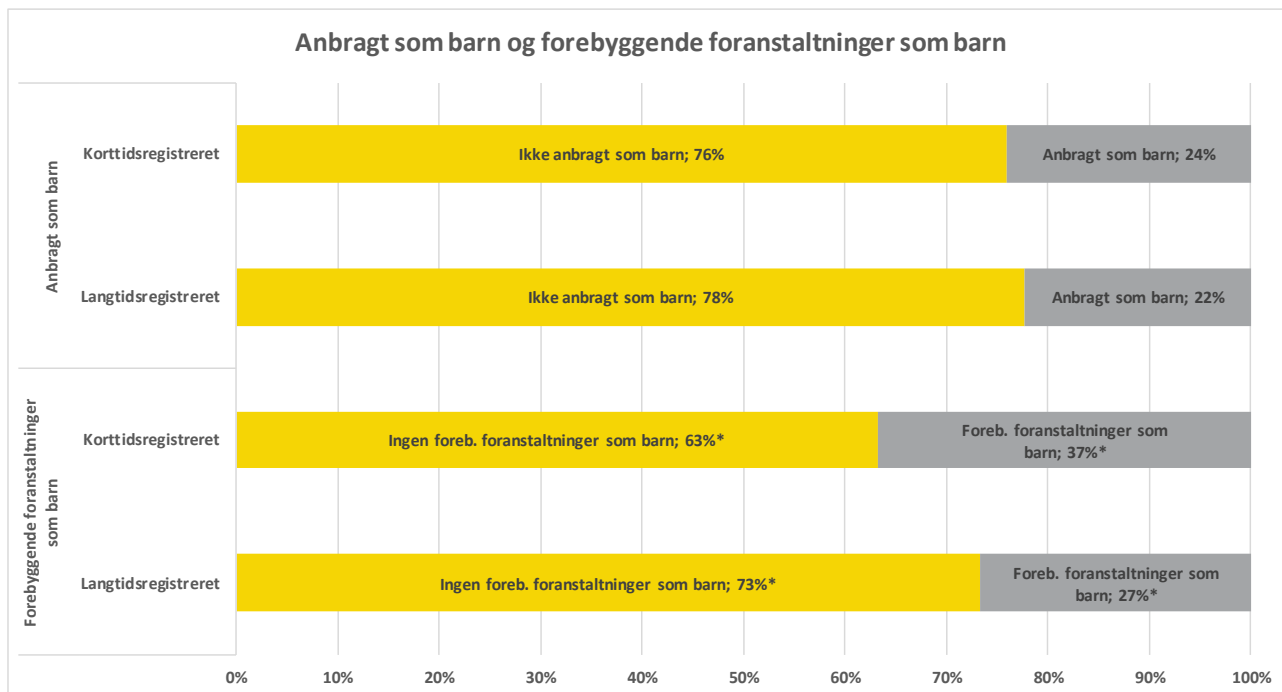
⁴⁶ Der skal gøres opmærksom på, at der kun indgår data om forebyggende foranstaltninger over for børn fra 1970 og til og med 2015.

⁴⁷ Den samlede fordeling af andelen inden for de to grupper (de kort- og langtidsregistrerede) med hensyn til, om de PED-registrerede har børn, der er eller har været anbragt, er statistisk signifikant forskellig på et 0,05 signifikansniveau.

Anbringelse og forebyggende foranstaltninger – de PED-registrerede selv

Andelen af de kort- og langtidsregistrerede, der selv har været anbragt som barn, ses af figur 3.1.⁴⁸ Knap en fjerdedel af de korttidsregistrerede har været anbragt uden for hjemmet i deres barndom, mens 22 pct. af de langtidsregistrerede har været anbragt. Forskellene mellem de to grupper er ikke statistisk signifikante.

Figur 3.1. Kort- og langtidsregistrerede fordelt efter, om de selv har været anbragt som barn og/eller har modtaget forebyggende foranstaltninger som barn.



* angiver, at andelen på tværs af kolonnerne er statistisk signifikant forskellige med en p-værdi $\leq 0,05$. Den samlede fordeling af andelen inden for de to grupper (de kort- og langtidsregistrerede) med hensyn til egen anbringelse som barn er ikke statistisk signifikant forskellig på et 0,05 signifikansniveau. Den samlede fordeling af andelen inden for de to grupper (de kort- og langtidsregistrerede) med hensyn til forebyggende foranstaltninger som barn er statistisk signifikant forskellig på et 0,05 signifikansniveau. N er 565 for de korttidsregistrerede og 202 for langtidsregistrerede.

Figuren viser også andelen af kort- og langtidsregistrerede, over for hvem der har været iværksat forebyggende foranstaltninger i deres barndom og ungdom.⁴⁹ Det fremgår, at 37 pct. af de korttidsre-

⁴⁸ Da det kun har været muligt at få data om anbringelser af børn frem til 2015, er der en risiko for, at andelen af anbragte personer er en anelse underestimeret for de korttidsregistrerede, jf. note 43. Ligeledes findes der alene data om anbringelser, der er påbegyndt eller afsluttet siden 1977. Det betyder, at data ikke er dækkende for de ældste PED-registreredes barndom.

⁴⁹ Barn forstås her som op til 18 år og i tilfælde af efterværn op til 22 år.

gistrerede personer har modtaget forebyggende foranstaltninger som barn, mens det tilsvarende gælder for godt hver fjerde af de langtidsregistrerede. Forskellen mellem disse to andele er statistisk signifikant.⁵⁰

Tabel 3.9 fokuserer på den gruppe af PED-registrerede personer, der har været anbragt i løbet af deres barndom, og viser varigheden af anbringelsen for de kort- og langtidsregistrerede. For godt hver fjerde af de kortidsregistrerede, der har været anbragt, har anbringelsen været i under et år, mens tilsvarende gælder hver tredje af de anbragte langtidsregistrerede. Endvidere ses, at fire ud af ti af de kortidsregistrerede har været anbragt i over tre år, mens dette gør sig gældende for knapt tre ud af ti af de langtidsregistrerede. Grundet relativt få anbragte personer er den statistiske usikkerhed ganske stor, og de angivne forskelle er ikke statistisk signifikante.

Sammenlignes den gennemsnitlige varighed af anbringelserne på tværs af grupperne af kort- og langtidsregistrerede personer ses, at der er en betydelig forskel i den gennemsnitlige anbringelsesvarighed, idet de kortidsregistrerede gennemsnitligt har været anbragt i knap et år mere end de langtidsregistrerede. De kortidsregistrerede personer, der har været anbragt som barn, har gennemsnitligt været anbragt i 3,4 år, mens det tilsvarende gennemsnit for de langtidsregistrerede er 2,5 år. Denne forskel er statistisk signifikant på et fem pct. signifikansniveau.⁵¹

Tabel 3.9. Kort- og langtidsregistrerede fordelt efter varighed af anbringelse som barn.

	PED-registrerede i under 2 år	PED-registrerede i 5-7 år
Anbragt i under 1 år	26 %	33 %
Anbragt i 1-3 år	33 %	38 %
Anbragt i over 3 år	40 %	29 %
I alt	100 %	100 %
I alt (N)	136	45

* angiver, at andelene på tværs af kolonnerne er statistisk signifikant forskellige med en p-værdi $\leq 0,05$. Den samlede fordeling af andelene inden for de to grupper (de kort- og langtidsregistrerede) med hensyn til varighed af anbringelse som barn er ikke statistisk signifikant forskellig på et 0,05 signifikansniveau.

Flytninger

Omfanget af flytninger det seneste år forud for første registrering i PED for henholdsvis de kort- og langtidsregistrerede er vist i tabel 3.10.

⁵⁰ Da der til brug for nærværende undersøgelse kun foreligger data om forebyggende foranstaltninger mod børn frem til 2015, er der som tidligere nævnt også her en risiko for, at andelen af de kortidsregistrerede, der står angivet som at have modtaget forebyggende foranstaltninger, i princippet kan være underestimeret.

⁵¹ Det bemærkes her, at p-værdien er 0,0501.

Tabellen viser, at knap halvdelen af de korttidsregistrerede er flyttet én eller flere gange i denne periode, mens flytninger er lidt mindre hyppige blandt de langtidsregistrerede, idet godt en tredjedel af disse er flyttet. Med hensyn til flytninger mellem kommuner er det forekommet for knap en sjettedel af de korttidsregistrerede og for knap en tiendedel af de langtidsregistrerede. Begge opgørelser viser en statistisk signifikant større andel flytninger blandt de korttidsregistrerede end blandt de langtidsregistrerede. Det skal bemærkes, at hyppige flytninger kan knytte sig til alder, idet flytninger generelt set er et hyppigere forekommende fænomen i det tidlige voksenliv end senere i voksenlivet (Danmarks Statistik 2018).

Tablet 3.10. Kort- og langtidsregistrerede fordelt efter antal flytninger og flytninger mellem kommuner året før første registrering i PED.

		PED-registrerede i under 2 år	PED-registrerede i 5-7 år
Flytninger	Ingen flytninger	54 %*	66 %*
	1 flytning	28 %	23 %
	2 eller flere flytninger	18 %*	11 %*
	I alt	100 %	100 %
Flytninger ml. kommuner	Ingen mellemkommunale flytninger	85 %*	91 %*
	1 eller flere mellemkommunale flytninger	15 %*	9 %*
	I alt	100 %	100 %
I alt (N)		565	202

* angiver, at andelen på tværs af kolonnerne er statistisk signifikant forskellige med en p-værdi $\leq 0,05$. Den samlede fordeling af andelen inden for de to grupper (de kort- og langtidsregistrerede) både med hensyn til antal flytninger og med hensyn til antal mellemkommunale flytninger er begge statistisk signifikant forskellig på et 0,05 signifikansniveau.

3.5 Uddannelse

Højeste fuldførte uddannelse

Med hensyn til uddannelse er det vigtigt at bemærke, at uddannelsesniveau og alder er stærkt indbyrdes korrelerede. De forskelle, der er mellem de kort- og langtidsregistrerede, jf. tabel 3.11, skal således ses i lyset af de aldersforskelle, der er mellem de to grupper. Godt otte ud af ti af de korttidsregistrerede har grundskole som deres højeste fuldførte uddannelse, mens dette gælder for syv ud af ti af de langtidsregistrerede. Og mens knap en fjerdedel af de langtidsregistrerede har en erhvervsfaglig uddannelse, gør dette sig gældende for knap en syvendedel af de korttidsregistrerede. Begge forskelle er statistisk signifikante. Det samme er forskellen med hensyn til andelen, der har en kort, mellemlang eller lang videregående uddannelse, om end denne andel for begge grupper er lille.

Tabel 3.11. Kort- og langtidsregistrerede fordelt efter højeste fuldførte uddannelse ved første registrering i PED.

	PED-registrerede i under 2 år	PED-registrerede i 5-7 år
Grundskole ⁵²	82 %*	70 %*
Gymnasiale uddannelser og adgangsgivende uddannelsesforløb	4 %	3 %
Erhvervsfaglige uddannelser	14 %*	24 %*
Korte, mellemlange og lange videregående uddannelser	0,6 %*	4 %*
I alt	100 %	100 %
I alt (N)	538	189

* angiver, at andelen på tværs af kolonnerne er statistisk signifikant forskellige med en p-værdi $\leq 0,05$. Det skal bemærkes, at det statistisk ikke har været muligt at lave chi²-test ved denne opgørelse.

Afbrudte forløb i grundskolen og afbrudte uddannelser efter grundskolen

Tabel 3.12 viser, hvor mange der har afbrudt ét eller flere forløb i grundskolens 8.-10. klasse, og hvor mange der har afbrudt uddannelser efter grundskolen.

Afbrudte forløb i grundskolen henviser til skoleforløb, der har været afbrudt, uden at denne afbrydelse skyldes skoleskift eller almindeligt afsluttet klassetrin. I begge grupper er det knap 25 pct., der har ét enkelt afbrudt forløb i grundskolen, og tre til seks pct. der har haft flere.

Med hensyn til antallet af afbrudte uddannelser efter grundskolen er forskellene de to grupper imellem større. Knap 40 pct. af de korttidsregistrerede har to eller flere afbrudte uddannelser bag sig ved første registrering i PED, mens dette gør sig gældende for 27 pct. af de langtidsregistrerede. Denne forskel er statistisk signifikant. Tilsvarende er der statistisk signifikant færre blandt de korttidsregistrerede, der ikke har afbrudt en uddannelse efter grundskolen.⁵³

⁵² Grundskole indeholder i denne sammenhæng også grundskole med højeste gennemførte klassetrin lavere end 9. klasse.

⁵³ Det bemærkes, at i denne opgørelse er personer, der er under 17 år, og som ikke har fuldført grundskolen på tidspunktet for første registrering frasorteret, da personer, der (antageligt) fortsat går i folkeskole, naturligt ikke kan have påbegyndt og dermed afbrudt en uddannelse efter grundskolen.

Tabel 3.12. Kort- og langtidsregistrerede fordelt efter antal afbrudte forløb i 8.-10. klasse og afbrudte uddannelser ved første registrering i PED.

		PED-registrerede i under 2 år	PED-registrerede i 5-7 år
Afbrudte forløb i 8.-10. klasse	Ingen afbrudte forløb	73 %	70 %
	1 afbrudt forløb	24 %	24 %
	2 eller flere afbrudte forløb	3 %	6 %
	I alt	100 %	100 %
	I alt (N)	548	194
Afbrudte uddannelser efter grundskolen	Ingen afbrudte uddannelser	30 %*	43 %*
	1 afbrudt uddannelse	30 %	30 %
	2 eller flere afbrudte uddannelser	39 %*	27 %*
	I alt	100 %	100 %
	I alt (N)	543	189

* angiver, at andelen på tværs af kolonnerne er statistisk signifikant forskellige med en p-værdi $\leq 0,05$. Den samlede fordeling af andelen inden for de to grupper (de kort- og langtidsregistrerede) med hensyn til afbrudte forløb i 8.-10. klasse er ikke statistisk signifikant forskellig på et 0,05 signifikansniveau. Den samlede fordeling af andelen inden for de to grupper (de kort- og langtidsregistrerede) med hensyn til afbrudte uddannelser efter grundskolen er statistisk signifikant forskellig på et 0,05 signifikansniveau.

3.6 Beskæftigelse og økonomiske forhold

Tilknytning til og placering på arbejdsmarkedet

I relation til beskæftigelse ses der indledningsvist på de PED-registreredes socioøkonomiske status, hvilket er et mål for en persons tilknytning til og placering på arbejdsmarkedet. Den socioøkonomiske status er dannet ud fra oplysninger om personens væsentligste indkomstkilde i løbet af et kalenderår.

Tabel 3.13 viser, at lønmodtagere, elever, øvrige kontanthjælpsmodtagere og kategorien ”andre” udgør de fire største socioøkonomiske grupper for såvel de kortidsregistrerede som de langtidsregistrerede. For to af kategorierne er der en statistisk signifikant forskel mellem de korttidsregistrerede og de langtidsregistrerede. Det gælder andelen, der var lønmodtagere, hvor henholdsvis en femtedel af de korttidsregistrerede og knap en tredjedel af de langtidsregistrerede var lønmodtagere, samt andelen, der var under uddannelse, hvor godt en ud af fem af de korttidsregistrerede og godt en ud af ti af de langtidsregistrerede var elever. Disse forskelle bør ses i lyset af den aldersforskel, der eksisterer grupperne imellem.

Tabel 3.13. Kort- og langtidsregistrerede fordelt efter socioøkonomisk status ved første registrering i PED.

	PED-registrerede i under 2 år	PED-registrerede i 5-7 år
Selvstændig med eller uden ansatte	2 %	4 %
Lønmodtager ⁵⁴	20 %*	32 %*
Arbejdsløs mindst halvdelen af året (nettoledige, inkl. jobparate kontanthjælpsmodtagere)	4 %	5 %
Modtager af sygedagpenge, uddannelsesgodtgørelse, orlovsydelse mm. ⁵⁵ samt førtidspensionister	6 %	4 %
Elever min. 15 år under uddannelse	22 %*	12 %*
Øvrige kontanthjælpsmodtagere	18 %	13 %
Andre	29 %	29 %
I alt	100 %	100 %
I alt (N)	563	201

* angiver, at andelen på tværs af kolonnerne er statistisk signifikant forskellige med en p-værdi $\leq 0,05$. Den samlede fordeling af andelen inden for de to grupper (de kort- og langtidsregistrerede) med hensyn til socioøkonomisk status er statistisk signifikant forskellig på et 0,05 signifikansniveau.

Lønmodtageres arbejdsområde

Et andet mål relateret til beskæftigelse knytter sig til typen af det arbejde, en person udfører. Her skal alene ses på den del af personerne, der året forud for første registrering var i beskæftigelse. Tabel 3.14 viser, at cirka 30 pct. af de beskæftigede i begge grupper var beskæftigede med håndværkspræget arbejde, samt at 16 pct. af de korttidsregistrerede og 18 pct. af de langtidsregistrerede var beskæftiget inden for beskæftigelses kategorien "landbrug, skovbrug og fiskeri samt operatør- og monteringsarbejde samt transportarbejde". Endelig ses, at en fjerdedel af de korttidsregistrerede var beskæftigede inden for service og salg forud for første registrering i PED, mod 14 pct. af de langtidsregistrerede. Sidstnævnte forskel er statistisk signifikant.

⁵⁴ Inklusive studerende, der arbejder mere end 950 timer på et kalenderår, og eksklusive topledere.

⁵⁵ Det bemærkes, at kategorien sygedagpenge, uddannelsesgodtgørelse, orlovsydelse mm. er én samlet kategori hos Danmarks Statistik.

Tabel 3.14. Kort- og langtidsregistrerede fordelt efter faggruppeinddeling⁵⁶ ved første registrering i PED.

	PED-registrerede i under 2 år	PED-registrerede i 5-7 år
Ledelse og arbejde der forudsætter viden på højeste niveau og mellemniveau samt kontor- og kundeservicearbejde	11 %	13 %
Service- og salgsarbejde	25 %*	14 %*
Arbejde inden for landbrug, skovbrug og fiskeri samt operatør- og monteringsarbejde samt transportarbejde	16 %	18 %
Håndværkspræget arbejde	28 %	33 %
Andet arbejde, herunder også militær/civilforsvar	21 %	23 %
I alt	100 %	100 %
I alt (N)	183	88

* angiver, at andelen på tværs af grupperne er statistisk signifikant forskellige med en p-værdi $\leq 0,05$. Den samlede fordeling af andelen inden for de to grupper (de kort- og langtidsregistrerede) med hensyn til faggruppeinddeling er ikke statistisk signifikant forskellig på et 0,05 signifikansniveau.

Person- og familieindkomst

Personindkomst svarer til summen af erhvervsindkomst, overførselsindkomst, formueindkomster (ekskl. beregnet lejeværdi af egen bolig) og anden ikke-klassificérbar indkomst før skat, der kan henføres direkte til den enkelte person. Indkomsten er opgjort før fradrag af arbejdsmarkedsbidrag og særlig pensionsbidrag og er opgjort per kalenderår.⁵⁷ Det bemærkes, at der alene er tale om indtægter fra legale aktiviteter og indtægter fra aktiviteter, som er oplyst til myndighederne. Personindkomsten, der er belyst i tabel 3.15, er således ikke nødvendigvis udtryk for personernes totale disponible indkomst.

Tabellen viser, at hovedparten af begge grupper har en årsindkomst på under 200.000 kr., og at andelen er højere for de korttidsregistrerede. Generelt har de langtidsregistrerede personer en højere

⁵⁶ Det bemærkes, at faggruppeinddeling udelukkende indeholder oplysninger for personer, der er ansat i virksomheder med ti eller flere fuldtidsbeskæftigede. Videre bemærkes, at der er usikkerhed forbundet med indberetning af betalt fravær, og at der kan være fejl i periodeafgrænsningerne. En del ansættelsesforhold udgår af statistikken. Det drejer sig om ansættelsesforhold af meget kort varighed, ganske få ugentlige timer, særlige personalekategorier, eller hvor det ikke er muligt at afgøre antallet af mulige arbejdstimer. Det bemærkes endvidere, at kategorierne ”kontor- og kundeservicearbejde”, ”service- og salgsarbejde” ”arbejde inden for landbrug, skovbrug og fiskeri” samt ”operatør- og monteringsarbejde samt transportarbejde” er kategorier, der indgår som samlede kategorier i Danmarks Statistiks faggruppeinddeling.

⁵⁷ Ikke alle indkomsttyper er inkluderet i personindkomst. Bl.a. indgår følgende ikke: Almindeligt og udvidet helbreds-tillæg (tilskud til medicin, tandlæge, fysioterapi mm.), lotterigevinster mv., arbejdsgiveradministrerede pensionsbidrag (både lønmodtagers og arbejdsgivers andel), hævdede kapitalpensioner og andre pensioner hævnet i utide, indkomster, som ikke er oplyst til offentlige myndigheder.

personindkomst end de korttidsregistrerede, hvilket afspejler sig i, at gruppernes gennemsnitlige personindkomster er statistisk signifikant forskellige. Således er gennemsnitsindkomsten for de korttidsregistrerede 112.152 kr., mens den for de langtidsregistrerede er 145.725 kr. Også her bør de aldersmæssige forskelle mellem grupperne tages i betragtning.

Tabel 3.15. Kort- og langtidsregistrerede fordelt efter personindkomst året før første registrering i PED.

	PED-registrerede i under 2 år	PED-registrerede i 5-7 år
Under 200.000 kr.	84 %*	72 %*
200.000-299.000 kr.	9 %*	15 %*
300.000-399.999 kr.	4 %	7 %
400.000 kr. og derover	2 %*	6 %*
I alt	100 %	100 %
I alt (N)	563	201

* angiver, at andelene på tværs af kolonnerne er statistisk signifikant forskellige med en p-værdi $\leq 0,05$. Den samlede fordeling af andelene inden for de to grupper (de kort- og langtidsregistrerede) med hensyn til personindkomst er statistisk signifikant forskellig på et 0,05 signifikansniveau.

Af tabel 3.16 fremgår gruppernes årlige familieindkomst.⁵⁸ I modsætning til ovenstående tabel er fordelingen mellem grupperne med hensyn til familieindkomst mere ensartet. Der er alene statistisk signifikant flere blandt de langtidsregistrerede end blandt de korttidsregistrerede, der har en familieindkomst på over 500.000 kr. året før første registrering i PED. Gruppernes gennemsnitlige familieindkomster er heller ikke statistisk signifikant forskellige. For gruppen af korttidsregistrerede er den på 267.304 kr. og på 305.942 kr. for gruppen af langtidsregistrerede.

⁵⁸ Familieindkomsten er beregnet ligesom personindkomsten, men her indgår beløbene for alle personer, der tilhører den samme familie pr. 31. december i indkomståret. En familie består i denne sammenhæng af en enlig eller et par med eller uden børn. Par inkluderer ægtepar, personer i registrerede partnerskaber, personer der bor sammen og har fælles børn, samt – hvis der ikke bor andre voksne i husstanden – to personer af forskelligt køn med under 15 års aldersforskel, som ikke er i nær familie. Hjemmeboende børn under 25 år tæller alene med i familien, hvis de bor på samme adresse som én af forældrene og aldrig har været gift eller fået børn.

Tabel 3.16. Familieindkomst året før første registrering i PED.

	PED-registrerede i under 2 år	PED-registrerede i 5-7 år
Under 200.000 kr.	52 %	46 %
200.000-299.000 kr.	14 %	14 %
300.000-399.999 kr.	12 %	9 %
400.000-499.000 kr.	8 %	8 %
500.000 kr. og derover	14 %*	24 %*
I alt	100 %	100 %
I alt (N)	558	194

* angiver, at andelen på tværs af kolonnerne er statistisk signifikant forskellige med en p-værdi $\leq 0,05$. Den samlede fordeling af andelen inden for de to grupper (de kort- og langtidsregistrerede) med hensyn til familieindkomst er statistisk signifikant forskellig på et 0,05 signifikansniveau.

3.7 Sygdomshistorik

Sygehuskontakter

Tabel 3.17 viser antallet af kontakter til danske sygehuse⁵⁹ det seneste år forud for første registrering i PED blandt gruppen af korttidsregistrerede og langtidsregistrerede personer. Det fremgår, at de to grupper fordeler sig stort set ens, og der er således ikke en statistisk signifikant forskel i fordelingen grupperne imellem. Tabellen viser, at lidt over halvdelen af begge grupper har haft én eller flere kontakter til sygehuse året forud for første registrering i PED, og at hovedparten af disse har haft en til to sygehuskontakter.

⁵⁹ Data fra landspatientregistret har ikke været muligt at fremskaffe efter 2015 for somatiske kontakter til sygehuse og efter 2014 for kontakter til psykiatriske afdelinger. De analyser, der tager udgangspunkt i kontakter til danske sygehuse og psykiatriske afdelinger det seneste år forud for første registrering og i relation til psykiatriske afdelinger også fem år før første registrering, er derfor alene baseret på personer, hvis første registreringsdato ligger *før* ophøret af data fra landspatientregistret. Denne afgrænsning influerer kun på gruppen af korttidsregistrerede.

Tabel 3.17. Kort- og langtidsregistrerede fordelt efter antal kontakter til danske sygehuse det seneste år før første registrering i PED.

	PED-registrerede i under 2 år	PED-registrerede i 5-7 år
Ingen kontakter	47 %	47 %
1 kontakt	26 %	28 %
2 kontakter	13 %	12 %
3 kontakter	6 %	8 %
4 kontakter	6 %	2 %
5 kontakter eller flere	3 %	3 %
I alt	100 %	100 %
I alt (N)	479	202

* angiver, at andelene på tværs af kolonnerne er statistisk signifikant forskellige med en p-værdi $\leq 0,05$. Den samlede fordeling af andelene inden for de to grupper (de kort- og langtidsregistrerede) med hensyn til antal sygehuskontakter er ikke statistisk signifikant forskellig på et 0,05 signifikansniveau.

Af tabel 3.18, der viser antallet af indlæggelsesdage for de korttidsregistrerede og de langtidsregistrerede, ses, at hovedparten af begge grupper ikke har været indlagt det seneste år forud for første registrering i PED. Sammenholdt med tabel 3.17 betyder dette, at en del af kontakterne til danske sygehuse ikke har ført til en indlæggelse.

Tabel 3.18. Kort- og langtidsregistrerede fordelt efter antal af indlæggelsesdage på danske sygehuse det seneste år før første registrering i PED.

	PED-registrerede i under 2 år	PED-registrerede i 5-7 år
0 dage	86 %	84 %
1 dag	4 %	4 %
Mere end 1 dag og op til 1 uge	8 %	8 %
Mere end en uge	2 %	3 %
I alt	100 %	100 %
I alt (N)	479	202

* angiver, at andelene på tværs af kolonnerne er statistisk signifikant forskellige med en p-værdi $\leq 0,05$. Den samlede fordeling af andelene inden for de to grupper (de kort- og langtidsregistrerede) med hensyn til antal indlæggelsesdage er ikke statistisk signifikant forskellig på et 0,05 signifikansniveau.

I hvilket omfang kontakten til sygehuset har været affødt af en ulykke eller af, at personen har været udsat for vold, fremgår af tabel 3.19. Godt en fjerdedel af begge grupper har haft en sygehuskontakt

i løbet af det seneste år før første registrering i forbindelse med en ulykke, mens ca. fem pct. af begge grupper har været i kontakt med danske sygehuse året før første PED-registrering som følge af vold.

Tabel 3.19. Kort- og langtidsregistrerede fordelt efter antal kontakter til danske sygehuse i forbindelse med ulykke og vold det seneste år før første registrering i PED.

		PED-registrerede i under 2 år	PED-registrerede i 5-7 år
Ulykke	Ingen kontakter	74 %	74 %
	1 kontakt	19 %	18 %
	2 eller flere kontakter	7 %	8 %
	I alt	100 %	100 %
Vold	Ingen kontakter	95 %	96 %
	1 eller flere kontakter	5 %	4 %
	I alt	100 %	100 %
I alt (N)		479	202

* angiver, at andelen på tværs af kolonnerne er statistisk signifikant forskellige med en p-værdi $\leq 0,05$. Den samlede fordeling af andelen inden for de to grupper (de kort- og langtidsregistrerede) med hensyn til sygehuskontakter i forbindelse med ulykke og sygehuskontakter i forbindelse med vold er ikke statistisk signifikant forskellig på et 0,05 signifikansniveau.

Kontakter til psykiatrisk afdeling

Tabel 3.20 viser andelen af de kort- og langtidsregistrerede, der har haft kontakt til en psykiatrisk afdeling henholdsvis et år før og fem år før første PED-registrering. Andelen, der mindst én gang har været i kontakt med en psykiatrisk afdeling før første registrering, er større for de korttidsregistrerede end for de langtidsregistrerede, både hvad angår det seneste år før første registrering og fem år før. Godt en ud af fem af de korttidsregistrerede har haft mindst én kontakt til en psykiatrisk afdeling fem år før første registrering i PED, mens dette gør sig gældende for én ud af ti af de langtidsregistrerede. Forskellen er statistisk signifikant.

Tabel 3.20. Kort- og langtidsregistrerede fordelt efter antal kontakter til psykiatriske afdelinger henholdsvis et år og fem år før første registrering i PED.

	PED-registrerede i under 2 år		PED-registrerede i 5-7 år	
	Kontakter et år før første registrering	Kontakter fem år før første registrering	Kontakter et år før første registrering	Kontakter fem år før første registrering
Ingen kontakter	93 %*	78 %**	98 %*	90 %**
1 eller flere kontakter	7 %*	22 %**	2 %*	10 %**
I alt	100 %	100 %	100 %	100 %
I alt (N)	365	365	202	202

* angiver, at andelen på tværs af kolonnerne er statistisk signifikant forskellige med en p-værdi $\leq 0,05$. Den samlede fordeling af andelen inden for de to grupper (de kort- og langtidsregistrerede) med hensyn til kontakter til psykiatriske afdelinger såvel et år før som fem år før første registrering i PED er statistisk signifikant forskellig på et 0,05 signifikansniveau.

3.8 Kriminalitet

Fældende strafferetlige afgørelser

Tabel 3.21 viser omfanget af fældende strafferetlige afgørelser for overtrædelser af såvel straffeloven som særlove.⁶⁰ Langt de fleste personer i begge grupper har modtaget mindst én fældende afgørelse forud for første registrering i PED, og hver tiende i begge grupper har modtaget mere end 20 fældende afgørelser. Ingen af forskellene mellem grupperne er statistisk signifikante.

⁶⁰ Der skal gøres opmærksom på, at for særlovsovertrædelser indgår bødestørrelser under et vist minimumsbeløb ikke i Det Centrale Kriminalregister.

Tabel 3.21. Kort- og langtidsregistrerede fordelt efter antal fældende strafferetlige afgørelser indtil første registrering i PED.

	PED-registrerede i under 2 år	PED-registrerede i 5-7 år
Ingen fældende afgørelser	3 %	4 %
1-5 fældende afgørelser	33 %	36 %
6-10 fældende afgørelser	26 %	23 %
11-20 fældende afgørelser	29 %	28 %
> 20 fældende afgørelser	10 %	10 %
I alt	100 %	100 %
I alt (N)	560	199

* angiver, at andelene vedrørende fældende afgørelser på tværs af kolonnerne er statistisk signifikant forskellige med en p-værdi $\leq 0,05$. Den samlede fordeling af andelene inden for de to grupper (de kort- og langtidsregistrerede) med hensyn til antal fældende afgørelser er ikke statistisk signifikant forskellig på et 0,05 signifikansniveau.

Antallet af ubetingede domme for henholdsvis de kort- og de langtidsregistrerede fremgår af tabel 3.22. Andelen, der *ikke* er idømt en ubetinget dom forud for første registrering i PED, er statistisk signifikant mindre blandt de langtidsregistrerede end blandt de korttidsregistrerede. Mens det er knap 60 pct. af de korttidsregistrerede, der er idømt en eller flere ubetingede domme forud for første PED-registrering, drejer det sig om cirka to tredjedele af de langtidsregistrerede.

Tabel 3.22. Kort- og langtidsregistrerede fordelt efter antallet af ubetingede domme indtil første registrering i PED.

	PED-registrerede i under 2 år	PED-registrerede i 5-7 år
Ingen ubetingede domme	42 %*	34 %*
1-5 ubetingede domme	47 %	52 %
> 5 ubetingede domme	11 %	15 %
I alt	100 %	100 %
I alt (N)	560	199

* angiver, at andelene vedrørende fældende ubetingede domme på tværs af kolonnerne er statistisk signifikant forskellige med en p-værdi $\leq 0,05$. Den samlede fordeling af andelene inden for de to grupper (de kort- og langtidsregistrerede) med hensyn til antal ubetingede domme er ikke statistisk signifikant forskellig på et 0,05 signifikansniveau.

Det er videre undersøgt, om der er statistisk signifikant forskel mellem henholdsvis det gennemsnitlige antal fældende strafferetlige afgørelser og det gennemsnitlige antal ubetingede domme, som de kort- og de langtidsregistrerede er idømt. For så vidt angår fældende strafferetlige afgørelser har de korttidsregistrerede gennemsnitligt modtaget 9,9 fældende strafferetlige afgørelser før første registrering i PED og de langtidsregistrerede 9,6. Med hensyn til ubetingede domme er de korttidsregistrerede

gennemsnitligt idømt 2,0 ubetingede domme før første registrering i PED, mens de langtidsregistrerede gennemsnitligt er idømt 2,3 ubetingede domme. Hverken med hensyn til fældende strafferetlige afgørelser eller ubetingede domme er de gennemsnitlige antal statistisk signifikant forskellige på tværs af de to grupper.

Forhold, der har ført til en fældende afgørelse

Tabel 3.23 viser arten af de straffelovsovertrædelser, som de kortidsregistrerede og de langtidsregistrerede er dømt for forud for første registrering i PED. Ingen af forskellene mellem de to grupper er statistisk signifikante.

Det fremgår af tabellen, at mere end fire femtedele af begge grupper har modtaget en afgørelse for overtrædelse af straffeloven forud for første registrering i PED. Videre ses, at cirka halvdelen af både de korttidsregistrerede og de langtidsregistrerede har modtaget afgørelser for op til ti ejendomsforbrydelser, og at omkring en tiendedel af begge grupper er registreret med mere end 20 ejendomsforbrydelser. Med hensyn til personfarlig kriminalitet fremgår, at godt 60 pct. i begge grupper har modtaget en afgørelse for mindst én personfarlig forbrydelse.⁶¹ Nogenlunde samme fordeling gør sig gældende ved den del af personfarlig kriminalitet, der angår vold og trusler. Af tabellen fremgår endvidere, at det kun er en mindre andel af begge grupper – tre pct. – der har modtaget en afgørelse for et forhold vedrørende en seksualforbrydelse.

⁶¹ Personfarlig kriminalitet angår følgende kapitler i straffeloven: Seksualforbrydelser, forbrydelser mod liv og legeme, forbrydelser mod den personlige frihed – dog uden trusler – samt bestemmelserne om vold o.l. mod offentlig myndighed (§ 119, stk. 1-3 samt § 120), opløb og forstyrrelse af den offentlige orden (§§ 133, 134 a og 134 b), brandstiftelse (§§ 180-182) og røveri (§ 288).

Tabel 3.23. Kort- og langtidsregistrerede fordelt efter antal forhold i fældende strafferetlige afgørelser vedrørende straffelovsovertrædelser, fordelt efter kriminalitetens art, målt indtil første registrering i PED.

		PED-registrerede i under 2 år	PED-registrerede i 5-7 år
Straffelov i alt	Ingen forhold	15 %	18 %
	1-5 forhold	37 %	33 %
	6-10 forhold	17 %	17 %
	11-20 forhold	16 %	18 %
	> 20 Forhold	16 %	14 %
	I alt	100 %	100 %
Seksuualforbrydelser	Ingen forhold	98 %	97 %
	≥ 1 forhold	3 %	3 %
	I alt	100 %	100 %
Vold og trusler	Ingen forhold	42 %	38 %
	1-5 forhold	45 %	50 %
	> 5 forhold	13 %	12 %
	I alt	100 %	100 %
Personfarlige forbrydelser	Ingen forhold	39 %	35 %
	1-5 forhold	47 %	52 %
	> 5 forhold	14 %	13 %
	I alt	100 %	100 %
Ejendomsforbrydelser	Ingen forhold	26 %	32 %
	1-5 forhold	37 %	36 %
	6-10 forhold	16 %	12 %
	11-20 forhold	11 %	10 %
	> 20 forhold	9 %	11 %
	I alt	100 %	100 %
I alt (N)	560	199	

* angiver, at andelene vedrørende fældende afgørelser på tværs af kolonnerne er statistisk signifikant forskellige med en p-værdi $\leq 0,05$. Den samlede fordeling af andelene inden for de to grupper (de kort- og langtidsregistrerede) med hensyn til samtlige variable i tabel 3.23 er ikke statistisk signifikant forskellig på et 0,05 signifikansniveau.

Der er ikke statistisk signifikant forskel på det gennemsnitlige antal forhold vedrørende straffelovsovertrædelser, ejendomsforbrydelser, personfarlig kriminalitet, vold og trusler og seksualforbrydelser de to grupper imellem.

Det er bemærkelsesværdigt, at der er så få statistisk signifikante forskelle med hensyn til kriminel historik imellem de korttidsregistrerede og langtidsregistrerede medlemmer af en kriminel gruppering, når gruppernes aldersforskelle tages i betragtning (de korttidsregistrerede er på tidspunktet for registrering i PED yngre end de langtidsregistrerede). Det kunne forventes, at de ældre personer i populationen – alt andet lige – ville have modtaget flere fældende strafferetlige afgørelser for straffelovsovertrædelser end de yngre personer, idet opgørelsen vedrører hele perioden fra 1980 og frem.

De ovenstående analyser vedrører kriminalitet, der er begået i perioden fra 1980 og frem til personernes første PED-registrering. Nogle af de fældende afgørelser kan således ligge adskillige år før, personerne blev medlemmer af en kriminel gruppering. For at undersøge, om der er forskel mellem de kort- og langtidsregistrerede med hensyn til kriminel aktivitet i perioden umiddelbart op til PED-registreringen, er der gennemført supplerende analyser, der fokuserer på forhold i strafferetlige afgørelser vedrørende straffelovsovertrædelser i alt samt forhold vedrørende vold og trusler, ejendomsforbrydelser og seksualforbrydelser ét år forud for første registrering i PED. Som også er tilfældet i ovenstående analyser, er der stort set ingen statistisk signifikante forskelle mellem de korttidsregistrerede og de langtidsregistrerede med hensyn til disse forhold.

Debutalder for straffelovsovertrædelser

Tabel 3.24 viser alderen ved gerningsdatoen for første fældende strafferetlige afgørelse for en straffelovsovertrædelse for henholdsvis den del af de korttidsregistrerede og de langtidsregistrerede, hvor gerningstidspunktet ligger forud for tidspunktet for en given persons første registrering i PED.⁶² Knap to tredjedele af begge grupper var under 18 år på gerningstidspunktet for deres første straffelovsovertrædelse, og knap en tredjedel var mellem 18 og 25 år. Andelen, der debuterede, da de var over 25 år, er lav for begge grupper. Ingen af forskellene i tabel 3.24 er statistisk signifikante. Gennemsnitsalderen for den kriminelle debut er 17,9 år for de korttidsregistrerede og 18,5 år for de langtidsregistrerede. Denne forskel er ikke statistisk signifikant.

⁶² Det skal bemærkes, at i denne opgørelse er personer i populationen, der fyldte 15 år før 1980, frasorteret, da det ikke kan udelukkes, at disse personer kan have haft deres kriminelle debut i relation til straffelovsovertrædelser før den periode, som det nuværende kriminalregister er tilgængeligt fra.

Tabel 3.24. Kort- og langtidsregistrerede fordelt efter debutalder for straffelovsovertrædelse, hvis debut er før første registrering i PED.

	PED-registrerede i under 2 år	PED-registrerede i 5-7 år
Under 18 år	63 %	62 %
18-25 år	33 %	31 %
Over 25 år	3 %	7 %
I alt	100 %	100 %
I alt (N)	493	174

* angiver, at andelen på tværs af grupperne er statistisk signifikant forskellige med en p-værdi $\leq 0,05$. Den samlede fordeling af andelen inden for de to grupper (de kort- og langtidsregistrerede) med hensyn til debutalder for straffelovsovertrædelse er ikke statistisk signifikant forskellig på et 0,05 signifikansniveau.

Varighed af frihedsberøvelser i arresthus og fængsel

I opgørelsen i tabel 3.25 indgår frihedsberøvelser som følge af anholdelser, varetægtsfængslinger og fængslinger. I de tilfælde, hvor en person har været arresteret i under ét døgn, er dette medregnet som én dags varighed. I de tilfælde, hvor en frihedsberøvelse er påbegyndt – men endnu ikke afsluttet – før første PED-registrering, tæller antallet af dage med frihedsberøvelse frem til datoen for første registrering i PED med. Data vedrørende varighed af frihedsberøvelser er kun tilgængelige fra 1991.

Tabellen viser, at omkring 85 pct. af både de korttidsregistrerede og de langtidsregistrerede har været frihedsberøvet forud for deres første registrering i PED. Endvidere ses, at 28 pct. af de korttidsregistrerede og 20 pct. af de langtidsregistrerede sammenlagt har været frihedsberøvet i maksimum en uge – en forskel der er statistisk signifikant. Godt en tiendedel i begge grupper har været frihedsberøvet mellem et og to år, og en nogenlunde lige så stor andel har været det i over to år. Den gennemsnitlige samlede varighed af frihedsberøvelserne før første PED-registrering er 285 dage for gruppen af korttidsregistrerede og 297 dage for gruppen af langtidsregistrerede. Denne forskel i det gennemsnitlige antal dage med frihedsberøvelser er ikke statistisk signifikant.

Tabel 3.25. Kort- og langtidsregistrerede fordelt efter varighed af frihedsberøvelser indtil første registrering i PED.⁶³

	PED-registrerede i under 2 år	PED-registrerede i 5-7 år
0 dage	14 %	15 %
Op til 1 uge	28 %*	20 %*
Over 1 uge og op til 1 måned	7 %	8 %
Over 1 måned og op til 6 måneder	18 %	20 %
Over 6 måneder og op til 1 år	8 %	12 %
Over 1 år og op til 2 år	12 %	11 %
Over 2 år	12 %	13 %
I alt	100 %	100 %
I alt (N)	565	202

* angiver, at andelen på tværs af kolonnerne er statistisk signifikant forskellige med en p-værdi $\leq 0,05$. Den samlede fordeling af andelen inden for de to grupper (de kort- og langtidsregistrerede) med hensyn til varighed af frihedsberøvelse er ikke statistisk signifikant forskellig på et 0,05 signifikansniveau.

Offer for personrettet kriminalitet

Det har siden 2001 været muligt hos Danmarks Statistik at få oplysninger om ofre for personrettet kriminalitet. Det bemærkes, at alene kriminalitet, der er rettet mod en *person*, indgår i disse oplysninger, eksempelvis seksual- og voldsforbrydelser samt enkelte ejendomsforbrydelser, herunder taske tyveri og røverier. Det er antageligt ikke alle PED-registrerede, der har anmeldt sager, hvor de har været ofre for sådanne former for kriminalitet, og opgørelsen i tabel 3.26 nedenfor giver derfor næppe et fyldestgørende billede af omfanget af ofre for kriminalitet blandt PED-registrerede. Dog skal det bemærkes, at andre udover forurettede selv, herunder politiet, kan anmelde et kriminelt forhold, hvis de får kendskab dertil. Tabellen viser, at en statistisk signifikant større andel af de personer, der er registreret i PED i under to år, har været ofre for sådanne former for kriminalitet sammenlignet med personer, der har været registreret i PED i fem til syv år. Således har godt en tredjedel af de korttidsregistrerede været ofre for personrettet kriminalitet forud for deres første registrering i PED, mens dette er tilfældet for en fjerdedel af de langtidsregistrerede.

⁶³ Sammenholdes tabel 3.25 med tabel 3.22 bemærkes, at der er en forskel i andelen af personer, der jf. tabel 3.22 *ikke* har modtaget en ubetinget afgørelse, og andelen, der jf. tabel 3.25 har nul dage med frihedsberøvelse. Denne diskrepans skyldes, at opgørelsen over frihedsberøvelser indeholder typer af frihedsberøvelser, der ikke forudsætter en ubetinget afgørelse, herunder varetægtsfængslinger og arrestationer.

Tabel 3.26. Kort- og langtidsregistrerede fordelt efter, om de har været offer for personrettet kriminalitet forud for første registrering i PED.

	PED-registrerede i under 2 år	PED-registrerede i 5-7 år
Ikke offer for personrettet kriminalitet	63 %*	75 %*
Offer for personrettet kriminalitet	37 %*	25 %*
I alt	100 %	100 %
I alt (N)	565	202

* angiver, at andelene på tværs af grupperne er statistisk signifikant forskellige med en p-værdi $\leq 0,05$. Den samlede fordeling af andelene inden for de to grupper (de kort- og langtidsregistrerede) med hensyn til, om man har været offer for personrettet kriminalitet eller ej, er statistisk signifikant forskellig på et 0,05 signifikansniveau.

3.9 Konklusioner vedrørende mellemgruppen af PED-registrerede personer

Som nævnt indledningsvist er der i analyse materialet en mellemgruppe af PED-registrerede personer, der har været registreret i mere end to år, men mindre end fem år, og som alle er ophørte medlemmer af en kriminel gruppering.

Samlet set peger analyserne ikke på en entydig konklusion; det er ikke sådan, at resultaterne vedrørende karakteristika ved mellemgruppen generelt placerer sig midt imellem de viste resultater for de kort- og langtidsregistrerede, men derimod ses et mere broget billede.

I nogle tilfælde placerer mellemgruppen sig på nogenlunde samme niveau som både de kort- og langtidsregistrerede, og i disse tilfælde er der stort set ingen statistisk signifikante forskelle imellem denne gruppe og de to øvrige grupper. Dette gælder eksempelvis oplysninger vedrørende forebyggende foranstaltninger over for de PED-registreredes børn, oplysninger om anbringelser af de PED-registrerede som børn, sygehuskontakter og indlæggelsesdage samt forhold vedrørende vold, ejendomsforbrydelser og seksualforbrydelser, der har ledt til fældende afgørelse.

I enkelte tilfælde ligner mellemgruppen enten de kort- eller langtidsregistrerede; dette gælder eksempelvis personindkomst, hvor mellemgruppen ligner de langtidsregistrerede med hensyn til de lavere indkomstintervaller og de korttidsregistrerede med hensyn til indkomster over 400.000 kr.

I andre tilfælde placerer mellemgruppen sig imellem de kort- og langtidsregistrerede, og her er der i visse tilfælde statistisk signifikante forskelle. Dette gælder eksempelvis alder, hvor aldersgennemsnittet for mellemgruppen falder imellem aldersgennemsnittene for de kort- og langtidsregistrerede med statistisk signifikante forskelle mellem alle tre gennemsnit. Tilsvarende gælder for gruppetilhørsforhold, hvor statistisk signifikant flere i mellemgruppen end blandt de korttidsregistrerede tilhører en rockergruppering, og statistisk signifikant flere i mellemgruppen har et bandetilhørsforhold sammenlignet med de langtidsregistrerede.

I andre tilfælde igen er mellemgruppens fordelinger nogenlunde i midten af de kort- og langtidsregistreredes, uden at der er – eller kun i visse tilfælde er – statistisk signifikante forskelle med hensyn til

de to øvrige grupper. Dette gælder eksempelvis oplysninger vedrørende statsborgerskab, civilstand, anbragte børn, forebyggende foranstaltninger som barn, kontakter til psykiatriske afdelinger og gennemsnitlig debutalder for straffelovsovertrædelser.

Endelig er der en række variable, hvor mellemgruppens placering er mere broget, hvilket blandt andet gør sig gældende for variable med mange kategorier såsom den socioøkonomiske klassifikation og faggruppeinddeling.

DEL II: REGRESSIONSANALYSER

3.10 Analyser af forhold, der har betydning for varigheden af medlemskab

Ovenfor er forskellene mellem de kortidsregistrerede og langtidsregistrerede belyst. De deskriptive analyser gør det imidlertid ikke klart, hvilke karakteristika der har sammenhæng med PED-medlemskabets varighed, idet nogle forskelle kan være udtryk for bagvedliggende forhold. Derfor er der gennemført regressionsanalyser, hvor de undersøgte forholds korrelation til medlemskabets varighed betragtes på én gang. Derved estimeres den enkelte variabels sammenhæng med varigheden, alt andet lige. Det skal bemærkes, at der foruden de her undersøgte forhold, kan være en række andre bagvedliggende faktorer, der kan påvirke varigheden af medlemskab, men som ikke er inddraget i nærværende undersøgelse, eksempelvis fordi der ikke findes registerdata herom. Hermed belyser regressionsanalysen alene, hvilke af de i analysen inkluderede karakteristika ved de PED-registrerede, der bidrager til at forklare, om medlemskabets varighed bliver kort eller langt. Der er udført to former for regressioner: lineær sandsynlighedsmodel⁶⁴ og logistisk regressionsmodel.

Indledningsvist er der for begge typer af regressioner gennemført regressionsanalyser, hvor alle relevante tilgængelige variable er inkluderet. Startmodellen, der indeholder alle disse variable, fremgår af bilag 2. Er der mere end fem pct. sandsynlighed for, at sammenhængen mellem en variabel og medlemskabets længde er udtryk for statistisk tilfældighed, er variabelen statistisk insignifikant og er efterfølgende blevet udelukket fra de følgende regressionsanalyser ved hjælp af baglæns modelsøgning. Af tabel 3.27 fremgår den endelige model, hvori kun er inkluderet de variable, der har en statistisk signifikant sammenhæng med, om de PED-registrerede personer har et kort- eller et langt medlemskab af en kriminel gruppering.

Af kolonnen '*koefficient*' i tabellen fremgår størrelsen på sammenhængen mellem de enkelte forhold og sandsynligheden for at være henholdsvis kort- eller langtidsregistreret, alt andet lige. Værdier over 0 betyder, at forholdet forøger personens sandsynlighed for at være langtidsregistreret, mens værdier

⁶⁴ Ikke alle statistiske forudsætninger er opfyldt ved lineære sandsynlighedsmodeller, hvorfor brug af lineære sandsynlighedsmodeller som *eneste* analyseværktøj ikke udgør en stærk analysestrategi. Af denne årsag er der i nærværende kontekst også gennemført logistisk regression. Da den gennemførte logistiske regression her fremkommer med samme resultater som den lineære sandsynlighedsmodel, anses omtalte forudsætningsbrud dog som mindre problematisk, da resultaternes robusthed er testet via gennemførelsen af en statistisk stærkere regressionsmodel.

under 0 angiver, at denne sandsynlighed mindskes. I kolonnen '*signifikans*' angives det, med hvilken sandsynlighed den beskrevne sammenhæng er udtryk for en statistisk tilfældighed. Alle de variable, der indgår i såvel start- som slutmodel, er målt på tidspunktet for første registrering, hvormed der alene ses på forhold, der ligger forud for den afhængige variabel – nemlig et kort- og langvarigt medlemskab af en kriminel gruppering. De forhold, der er statistisk signifikante i den lineære sandsynlighedsmodel er de samme, som er statistisk signifikante i den logistiske regressionsmodel. Der er tale om følgende seks forhold: alder, herkomst, antal flytninger, kontakt til psykiatriske afdelinger i løbet af de seneste fem år før første registrering, ubetingede domme og antallet af afbrudte uddannelser. Da de to regressionsmodeller fremkommer med samme resultater afrapporteres her den lineære sandsynlighedsmodel.

De forhold, der har den stærkeste sammenhæng med sandsynligheden for, om medlemskabet er kort- eller langvarigt, er:

- *Herkomst*: det at være indvandrer frem for af dansk oprindelse eller efterkommer mindsker sandsynligheden for at være langtidsregistreret i PED frem for kortidsregistreret.
- *Ubetingede domme*: PED-registrerede personer, der har modtaget mindst én ubetinget dom før første registrering,⁶⁵ har en øget sandsynlighed for at være langtidsregistreret frem for kortidsregistreret.⁶⁶

De øvrige forhold, der også har sammenhæng med sandsynligheden for, om medlemskabet er kort- eller langvarigt, er:

- antallet af *flytninger det seneste år forud for første registrering*: disse flytninger reducerer sandsynligheden for at være langtids- frem for korttidsregistreret.⁶⁷
- antallet af *afbrudte uddannelser efter folkeskolen*⁶⁸: sådanne afbrudte uddannelser reducerer sandsynligheden for at være langtidsregistreret frem for kortidsregistreret.
- mindst én *kontakt til en psykiatrisk afdeling* de seneste fem år før første registrering: en sådan kontakt reducerer sandsynligheden for at være langtidsregistreret frem for korttidsregistreret.

⁶⁵ I perioden fra 1980, som det tidligste tilgængelige data stammer fra, og frem til tidspunktet for første registrering.

⁶⁶ Det skal her bemærkes, at denne øgede sandsynlighed gør sig gældende, selvom der i samme regressionsmodel er kontrolleret for betydningen af alder. Hermed har det forhold at have modtaget en ubetinget dom en selvstændig betydning for den øgede sandsynlighed for at være langtidsregistreret – en betydning, der ikke alene kan tilskrives det faktum, at de langtidsregistrerede generelt set er ældre end de korttidsregistrerede og dermed har haft en længere forudgående periode til at begå kriminalitet i.

⁶⁷ Det skal bemærkes, at hovedparten af de kort- og langtidsregistrerede har mellem nul og to flytninger det seneste år før første registrering, hvorfor man skal være varsom med at ekstrapolere den reducerede sandsynlighed for at være langtidsregistreret sammenlignet med at være korttidsregistreret til et højt antal flytninger.

⁶⁸ Ligesom ved antallet af flytninger skal der gøres opmærksom på, at hovedparten af de kort- og langtidsregistrerede har mellem nul og tre afbrudte uddannelser efter grundskolen bag sig, og resultatet fra regressionen kan således ikke ekstrapoleres til høje antal afbrudte uddannelser.

- *Alder*: stigende alder øger sandsynligheden for at være langtidsregistreret frem for korttidsregistreret.

Tabel 3.27. Forhold før første registrering, der påvirker sandsynligheden for at være langtidsregistreret sammenlignet med at være korttidsregistreret.

	Koefficient	Standardfejl	Signifikans
Alderen ved første registrering	0,010	0,003	0,001
Indvandrer sammenlignet med at være af dansk oprindelse eller efterkommer	-0,163	0,057	0,004
Antal flytninger	-0,049	0,022	0,024
Antal afbrudte uddannelser	-0,039	0,015	0,009
Kontakter til psykiatrisk afdeling	-0,037	0,016	0,024
Ubetingede afgørelser	0,088	0,041	0,034
(Konstant)	0,163	0,083	0,050

Det bemærkes, at betydningen af såvel alder ved første registrering som herkomst og antal afbrudte uddannelser skal ses i en kontekst af, at de til dels dækker over betydningen af at være bandemedlem frem for rocker. Bandemedlemmer adskiller sig, jf. henholdsvis tabel 2.3, figur 2.1 og afsnit 2.6, fra rockerne vedrørende disse forhold ved hyppigere at have indvandrerbaggrund, være relativt unge og ofte at have afbrudt uddannelser. Derudover er medlemskab af en bande typisk mere kortvarigt end medlemskab af en rockergruppering, jf. tabel 3.1, og dette forhold kan derfor spille en rolle for resultaterne. Typen af gruppetilhørsforhold er imidlertid ikke inkluderet i regressionsanalyserne, blandt andet fordi forhold, der gør sig gældende *før* første registrering, er prioriteret.

3.11 Tolkning af analyseresultater

Af de ovenfor beskrevne deskriptive analyser og regressionsanalyser fremgår, at der er en række forskelle mellem de personer, der er medlemmer af en kriminel gruppering i en kortere periode på under to år, og de personer, der er medlemmer i en længere periode – i nærværende undersøgelse i fem til syv år.

De deskriptive analyser tegner overordnet et billede af, at de korttidsregistrerede på en række parametre kan betragtes som havende mindre stabile liv end de langtidsregistrerede. Dette gælder andelen, der har modtaget forebyggende foranstaltninger som barn, varigheden af anbringelser uden for hjemmet i personernes barndom, antallet af flytninger året før første registrering i PED, antallet af afbrudte uddannelser efter grundskolen og andelen, der har haft mindst én kontakt til en psykiatrisk afdeling året før samt fem år før første registrering i PED. Disse forhold er i flere tilfælde samstemmende med

forhold, der også i andre sammenhænge betragtes som risikofaktorer, herunder risikofaktorer for at begå kriminalitet (Jørgensen et al. 2012; Socialstyrelsen 2017).

Resultaterne fra de gennemførte regressionsanalyser understøtter dette billede, om end det er færre forhold, der er statistisk signifikante, når betydningen af øvrige forhold på samme tid inkluderes.

Hvad forklaringen er på, at flere af de korttidsregistrerede end langtidsregistrerede synes at have mindre stabile liv, kan ovenstående analyser ikke give svar på. Én forklaring *kunne* være, at en øget ustabilitet i tilværelsen muligvis hænger sammen med et kortere medlemskab, fordi disse personer generelt har en turbulent tilværelse, hvor forskellige fællesskaber og livsmuligheder afsøges, og det kriminelle gruppetilhørsforhold indgår dermed blot som ét blandt flere mere eller mindre flygtige fællesskaber af forskellig karakter. En anden mulig forklaring *kunne* være, at flere af de personer, der ender med at være korttidsregistrerede, viser sig at være *for* ustabile til på sigt at kunne indgå i en hierarkisk organiseret kriminel gruppering, hvor det at kunne regne med hinanden anses som centralt (Pedersen, 2014b).

De langtidsregistrerede er til gengæld kendetegnet ved, at flere blandt denne gruppe af PED-registrerede personer har modtaget en ubetinget dom før første registrering i PED sammenlignet med de korttidsregistrerede. Dette tyder på, at de langtidsregistrerede i højere grad end de korttidsregistrerede har begået mere alvorlig kriminalitet forud for medlemskabets begyndelse.

Derudover er de langtidsregistrerede kendetegnet ved at være ældre på tidspunktet for første registrering. Det at blive medlem af en kriminel gruppering er således for en større del af de langtidsregistrerede end korttidsregistreredes vedkommende en beslutning truffet i en højere alder, og denne beslutning viser sig samtidig at være af længerevarende karakter. Ligeledes peger analyserne på en sammenhæng mellem herkomst og varighed af medlemskab. Her ses, at det at have en indvandrerbaggrund sammenlignet med dansk baggrund og efterkommere mindsker sandsynligheden for at blive langtidsregistreret.

Disse resultater skal – som nævnt ovenfor – i hvert fald til dels ses i lyset af, at flere blandt de kort- end langtidsregistrerede er tilknyttet en bandegruppering og omvendt for rockergrupperingerne, og at medlemmer af bandegrupperinger i højere grad er unge og har indvandrerbaggrund.

4 Hændelser og forhold med betydning for afgang fra kriminelle grupperinger

Gennemstrømningen af medlemmer i kriminelle grupperinger er relativt stor. I 2016 blev der gennemsnitligt registreret godt ét medlem hver dag, ligesom der i gennemsnit blev afregistreret halvandet medlem dagligt (Øland Ribe 2017). En mindre andel af de medlemmer, der forlader miljøerne, får i Exit-forløb hjælp hertil (Pedersen 2016), men mange forlader miljøerne selv. Uanset hvordan den enkelte forlader sin gruppering, så vil det at forlade – medmindre der er tale om en eksklusion – forudsætte, at den enkelte træffer et valg om at lægge livet som en del af en gruppering bag sig. I denne sammenhæng skal det undersøges, om der kan identificeres hændelser og tilstande i den enkeltes liv, som har betydning for valget om at lægge tilhørsforholdet til den kriminelle gruppering bag sig. Denne viden kan bidrage til en generel forståelse af, hvad der bevirker, at den enkelte afstår fra at indgå i kriminelle grupperinger.

I teoretisk og empirisk forskning beskrives hændelser, der bidrager til at ændre en kriminel løbebane, ofte med begrebet *'turning points'* (Laub & Sampson 1993). Teorien er i udgangspunktet udviklet til at beskrive, hvordan bestemte hændelser i et livsforløb får personer til at afstå fra kriminalitet generelt, men har også været anvendt til at beskrive, hvorfor personer forlader kriminelle grupperinger såsom bander (Decker et al. 2014). Selve den hændelse, der udgør et *turning point*, vil foregå og have betydning på et konkret tidspunkt, men ofte vil hændelsen også ændre mere vedvarende forhold, der over en længere periode kan have betydning for at afstå fra kriminelle grupperinger. Eksempelvis udgør en barnefødsel en konkret hændelse, men medfører også en vedvarende ændring for forældrene.

Formålet med den følgende analyse er netop at identificere sådanne *hændelser og forhold*, der har betydning for, at medlemmer vender sig væk fra medlemsskabet af kriminelle grupperinger. Der indledes med en kort, generel beskrivelse af forskningen i afgang fra kriminelle grupperinger og *turning points* relateret hertil samt undersøgelsens design og datagrundlag. I analysen redegøres for, hvor udbredte udvalgte hændelser og forhold er for de PED-registrerede i perioden op til afregistrering, og under anvendelse af Cox proportional hazard-modeller analyseres, i hvilket omfang disse hændelser og forhold påvirker sandsynligheden for, at den enkelte forlader grupperingen.

4.1 Turning points i relation til kriminelle grupperinger

Teorien om *turning points* beskriver, hvordan hændelser, der typisk omfatter forhold, som indbefatter udvikling af stærke sociale bånd, har betydning for afståelse fra kriminalitet over et livsforløb. Når teorien anvendes til at beskrive afgang fra kriminelle grupperinger, er det værd at være opmærksom på, at det også kan være sociale bånd, der fastholder den enkelte til den kriminelle gruppering. Mængden og tætheden af sidstnævnte bånd omtales i kombination med kriminelle aktiviteter og afsondring fra sociale bånd til det øvrige samfund som *'gang embeddedness'* (Pyrooz et al. 2012). En stærk forankring i den kriminelle gruppering kan være med til at forlænge varigheden af tilknytningen.

Der er tidligere foretaget såvel kvalitative som kvantitative undersøgelser af betydningen af en række forskellige hændelser og forhold, der kan udgøre *turning points* fra medlemskab af en kriminel gruppering. Disse forhold kan grupperes i 'pull' og 'push'-faktorer. Førstnævnte angiver faktorer uden for den kriminelle gruppering, der gør et liv uden grupperingen mere tiltrækkende. Sidstnævnte angiver negative forhold ved livet i den kriminelle gruppering, der gør livet i grupperingen mindre tiltrækkende (Bjørge 2002; Pyrooz & Decker 2011).

Pull-faktorerne udgøres ofte af elementer, som kendetegner overgangen til et almindeligt voksenliv. I flere undersøgelser beskriver forhenværende medlemmer, hvordan det at få en partner, børn eller et arbejde udgjorde motiver for at forlade deres kriminelle gruppering, idet de ikke ønskede at risikere at miste disse forhold. For andre personer kan det være alene ønsket om i fremtiden at føre et sådant almindeligt voksenliv, der ansporer dem til at forlade miljøerne (Pedersen 2014b; Decker et al. 2014; Decker & Pyrooz 2011).

Push-faktorerne udgøres af de mindre tiltrækkende sider ved livet i en kriminel gruppering. Grupperingernes kriminelle aktiviteter indebærer for den enkelte en risiko for fængsling såvel som for kriminel viktimisering (Peterson et al. 2004; Taylor et al. 2008). At undgå det kan være vigtige motiver for at forlade en kriminel gruppering, særligt hvis risiciene ikke blot har konsekvenser for det enkelte medlem selv, men også kan ramme familie og job (Pedersen 2014b). Der kan både være tale om konkrete begivenheder eller udviklinger over en længere periode, og de kan angå såvel medlemmet, der forlader grupperingen, som dennes familie, venner og bekendte. Andre *push*-faktorer end de nævnte risici kan være uformelle sociale sanktioner, en oplevelse af at aktiviteterne går for vidt, samt at kulturen og livet i grupperingerne har ændret sig eller ikke var, som de forventede (Bjørge 2002).

Push- og *pull*-faktorerne kan hver især udgøre *turning points*, men det er muligt, at det er en kombination af en række forhold, der fordrer, at den enkelte lægger medlemskabet af den kriminelle gruppering bag sig (Vigil 1988; Decker et al. 2013).

Fokus i denne undersøgelse er hændelser op til og forholdene på selve tidspunktet, hvor politiet afregistrerer en person i PED som udtryk for, at denne har forladt sin kriminelle gruppering. Det bemærkes her, at afregistrering i PED ikke sker, når et medlem af en kriminel gruppering selv melder ud, at personen stopper, men når politiet på baggrund af monitoring og efterretninger vurderer, at personen ikke længere er medlem af den pågældende gruppering. Desuden skal det bemærkes, at en afregistrering i PED i forhold til en gruppering godt kan omfatte tilfælde, hvor personerne fortsat vurderes at være en del af det kriminelle miljø, men uden et klart tilhørsforhold til en specifik gruppering. Det er også værd at nævne, at afgang fra en kriminel gruppering i realiteten kan være en lang proces. Det hænder, at nogle medlemmer pludseligt skærer kontakten til den kriminelle gruppering, eventuelt ved at flytte væk fra det område, som den kriminelle gruppering er til stede i (Maruna & Roy 2007). Andre forhenværende medlemmer beskriver dog, hvordan de over en længere periode lige så stille "glider væk" fra miljøerne og løbende tilbringer mindre tid sammen med de øvrige medlemmer (Decker & Lauritsen 2002). På trods af, at karakteren af afgangprocessen ikke er i fokus i denne undersøgelse,

er det værd at være opmærksom på disse typer af processer i tolkningen af visse resultater, idet tidspunktet for at forlade grupperingen i denne undersøgelse måles ud fra afregistrering i PED.

4.2 Undersøgellesdesign

Undersøgelsespopulationen består af PED-registrerede, hvoraf en andel har forladt miljøerne inden for observationsperioden, mens andre fortsat indgår som registrerede. Det er særligt hændelser for og forhold ved den del af populationen, der forlader miljøerne, der er af interesse i analyserne. De, der fortsat er registrerede, indgår alene som et sammenligningsgrundlag, idet de samme hændelser og forhold kan forekomme for dem, uden at det leder til, at de forlader den kriminelle gruppering.

Personer, der første gang er blevet registreret før 2009 ekskluderes fra populationen, idet der ikke har været adgang til data vedrørende hele deres registreringsperiode. De, der har forladt deres gruppering inden november 2014, er også blevet sorteret fra, idet data fra PED i denne periode er opdateret så sjældent i de tilgængelige data, at fastsættelsen af tidspunkt for afregistrering er ganske upræcis. Hvis en person har været registreret mere end én gang i undersøgelsesperioden, så er det alene det første forløb, der indgår i undersøgelsen. Dette kan føre til bias i undersøgelsens resultater, men idet kun en mindre del (3,3 pct. af de personer, der indgår i undersøgelsen) genregistreres i PED i løbet af den undersøgte periode, vurderes denne bias ikke at være af stor betydning for resultaterne. Personer, der indgår i det oprindelige datamateriale, men som ikke kan genfindes hos Danmarks Statistik, udgår også. Endeligt udgår personer, som dør under deres PED-registrering. Tilbage er 1.701 personer, hvoraf 838 afregistreres i observationsperioden, mens de resterende 869 personer fortsat er aktive.

De personer, der indgår i datamaterialet, synes at adskille sig fra dem, der er sorteret bort. De, der indgår i undersøgelsen, er gennemsnitligt lidt yngre ved registreringen i PED og tilsyneladende registreret i noget kortere tid. Dette skyldes til dels, at gruppen, der er sorteret bort, blandt andre indeholder nogle af de allerlængst PED-registrerede, hvoraf en del fortsat er registrerede. Dette kan have betydning for resultaterne, som ikke nødvendigvis kan antages at være valide for personer, der er registreret i PED før 2009 eller afregistreret derfra før november 2014.

Datamaterialet i denne del af undersøgelsen er organiseret således, at det enkelte medlems status med hensyn til såvel medlemskab som en række øvrige forhold kendes for hver måned efter registrering og frem til afregistrering eller udløb af observationsperiode. Dette gør det muligt at undersøge betydningen af tidspunktet for forskellige hændelser og forhold. Det bør dog understreges, at der her kan forekomme upræcise tidsangivelser, jf. afsnit 1.1.

I analyserne behandles alene oplysninger, som er tilgængelige for hele undersøgelsesperioden og som ikke kun findes på ét tidspunkt pr. år. Derfor udgår oplysninger om kontakt til sygehuse og psykiatriske afdelinger, familietype, personlig indkomst og familieindkomst samt arbejdsmarkedstilknytning.

I andre populationer ville betydningen af arbejde som et *turning point* også kunne analyseres ved at anvende oplysninger om forløb på offentlige ydelser, men for de PED-registrerede kan det ikke antages, at fravær af offentlige ydelser indikerer, at en person har et arbejde. Dette skyldes, at en anseelig

del af de PED-registrerede *hverken* modtager offentlige ydelser *eller* er i arbejde, jf. tabel 2.15. Af denne årsag inkluderes oplysninger om forløb på offentlige overførsler ikke i analyserne. I analyserne indgår oplysninger om alder, tilhørsforhold til kriminelle grupperinger, børn, ægteskab, sigtelser, frihedsberøvelser, viktimisering, flytninger og uddannelse.

DEL I: DESKRIPTIVE ANALYSER

4.3 Begivenheder op til en afregistrering fra PED

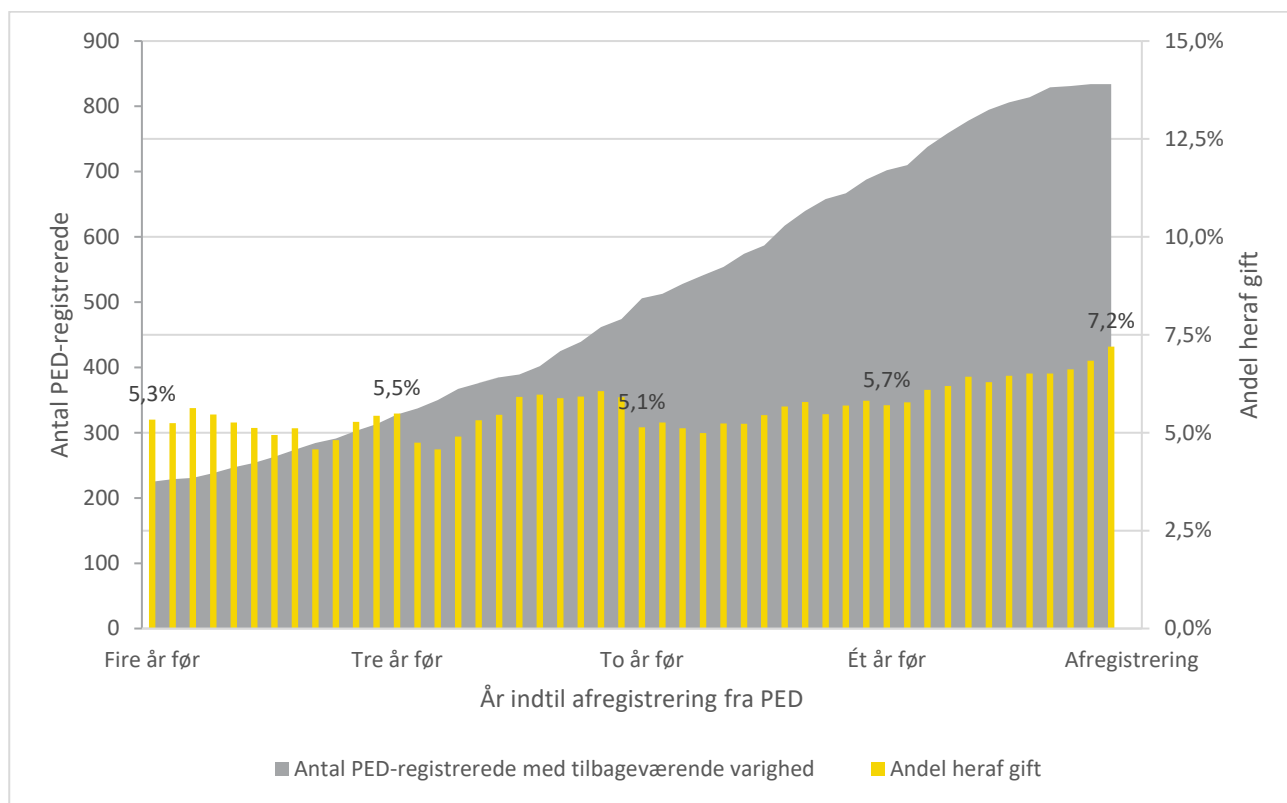
I dette afsnit belyses det, om der er hændelser eller forhold, der i løbet af en PED-registrering forekommer særligt hyppigt i perioden op til afregistrering. Af denne grund angår analyserne alene personer, der afregistreres inden for undersøgelsesperioden. Først behandles forekomsten af forhold, der potentielt kan udgøre *pull*-faktorerer i form af ægteskab og forældreskab, hvorefter *push*-faktoren vedrørende frihedsberøvelse behandles. Disse faktorer er udvalgt, fordi de hver især er beskrevet som motiver for at forlade kriminelle grupperinger, og udviklingerne i deres forekomst kan derfor have en særligt vigtig karakter (Pedersen 2014b; Decker & Winkle 1996).

I de følgende figurer belyses det, hvor stor en andel af dem, der er registrerede på et givent tidspunkt, som forud for afregistrering oplever forhold, der potentielt kan udgøre et *turning point*. Man skal ved læsningen af figurerne være opmærksom på, at populationens størrelse ændrer sig over tid, idet ikke alle PED-registrerede har været registreret lige længe. Dermed beskriver forskelle over tid også en ændret sammensætning af gruppen af PED-registrerede. Omfanget af PED-registrerede, der indgår i datamaterialet på et givent tidspunkt forud for afregistrering, er i figurerne angivet ved et gråt område.

I figur 4.1 ses, hvor stor en andel af de ophørte PED-registrerede der er gift på et givent tidspunkt i perioden op til afregistrering. I perioden mellem to og fire år før afregistrering varierer andelen, der er gift, en smule, men overordnet set ligger den mellem fem og seks pct. Da der er mindre end to år tilbage til afregistrering, stiger andelen en smule, og i måneden for afregistrering er det mere end syv pct., der er gift. Denne potentielle *pull*-faktor er altså aktuel for en lidt større del af medlemmerne i perioden op til afregistrering. Det er dog forventeligt, at andelen, der er gift, stiger med tiden, idet årene som PED-registreret for flertallet er sammenfaldende med overgangen fra ungdom til voksenlivet. Dermed er det langt fra sikkert, at denne svage udvikling særligt karakteriserer dem, der forlader miljøerne.

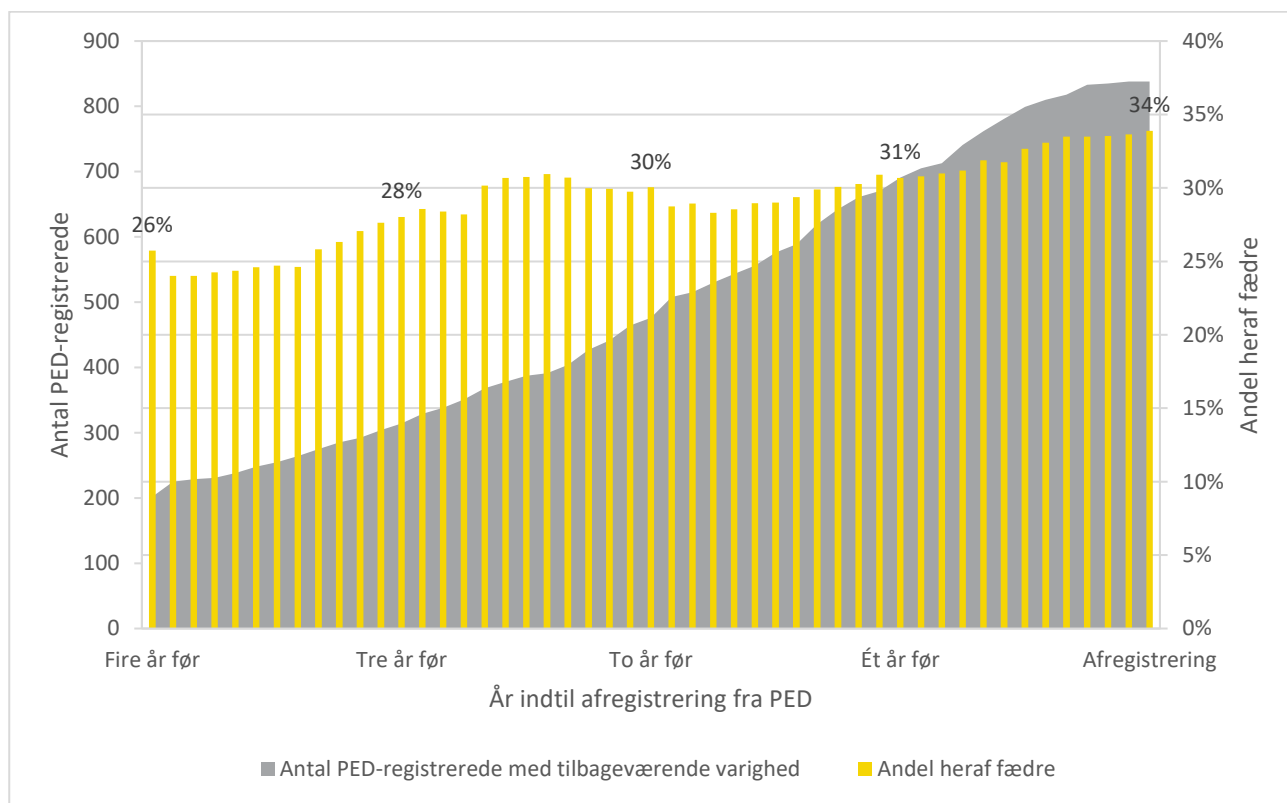
Det bemærkes i øvrigt, at en persons kriminelle løbebane kan blive påvirket af tilstedeværelsen af en partner på et langt tidligere tidspunkt end ved indgåelsen af ægteskabet, idet dette typisk blot er kulminationen på et længerevarende, positivt og stabilt forhold (Lyngstad & Skardhamar 2013).

Figur 4.1. Andelen af nu tidligere PED-registrerede, der er gift, fordelt over tid til afregistrering.



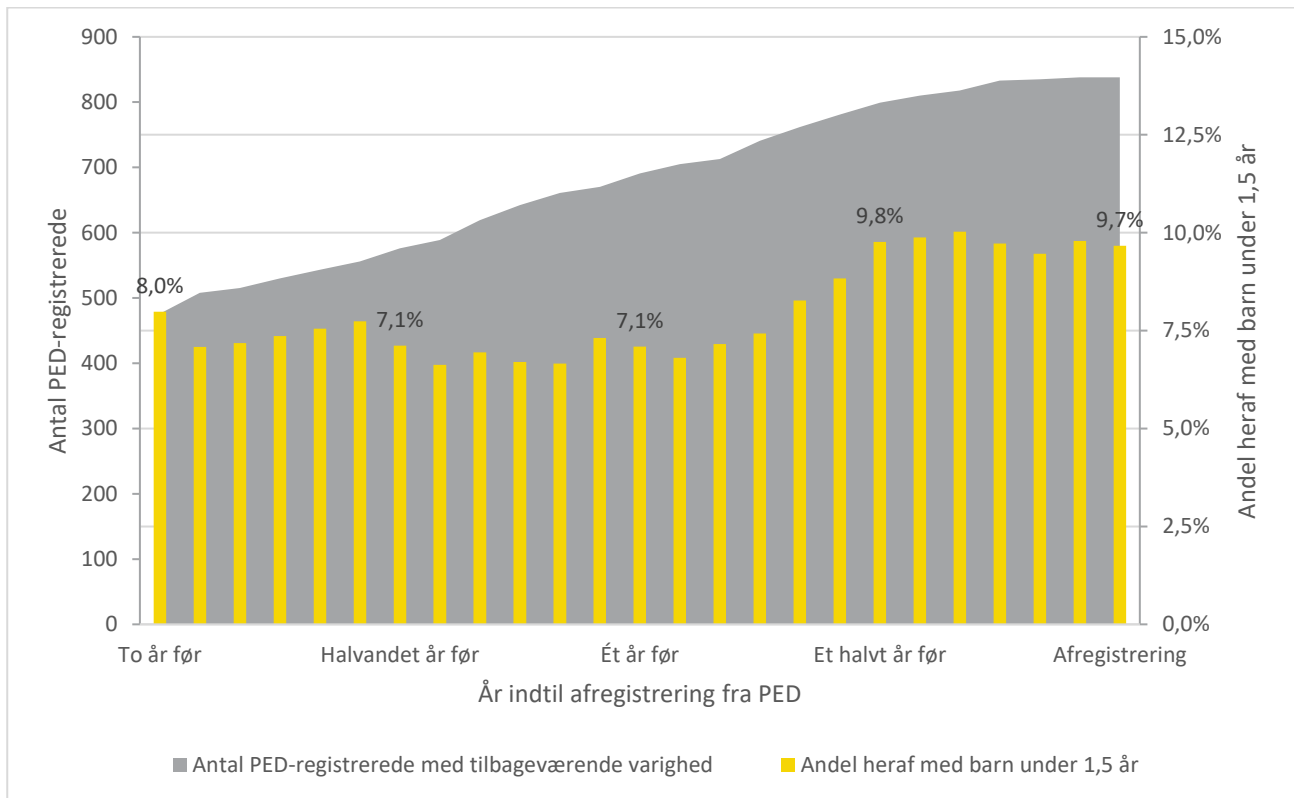
I figur 4.2 fremgår andelen af tidligere PED-registrerede, der har mindst ét barn, fordelt efter hvor lang tid der er til, at de afregistreres fra PED. Der er alene tale om, hvorvidt den PED-registrerede er far eller ej, og ikke hvorvidt den PED-registrerede har forældremyndighed eller er samboende med barnet eller børnene. Figuren viser, at denne andel stiger nogenlunde jævnt i årene op til afregistrering. Det er omtrent en fjerdedel blandt de PED-registrerede, der fire år før deres afregistrering er fædre. På tidspunktet for afregistrering gælder det dog godt en tredjedel af de, der forlader deres gruppering. Hen imod slutningen af PED-registreringen er det altså en større andel af medlemmerne, der har børn, som potentielt kan ansøre dem til at forlade den kriminelle gruppering.

Figur 4.2: Andelen af nu tidligere PED-registrerede, der er fædre, fordelt over tid til afregistrering.



Udviklingen med hensyn til børn kan også belyses ud fra, hvor stor en andel der inden for en relativt kort tidsperiode op mod afregistrering er blevet fædre til et nyt barn. Tanken bag dette er, at et turning point som hændelse ikke består i at være i en given situation, men i at overgå til den. Figur 4.3 viser, hvor stor en andel der er blevet fædre til et barn inden for de seneste 18 måneder, fordelt over varighed til afregistrering. Figuren viser, at det i perioden mellem ét og to år før afregistrering ganske stabilt er omtrent syv pct., der for nyligt er blevet fædre. Omtrent trekvart år før afregistrering begynder denne andel dog at stige, således at der ved afregistrering er tale om lige knap ti pct. af gruppen. Dette indikerer, at PED-registrerede oftere oplever ændringer i deres familieliv i en periode før afregistrering, hvilket kan tænkes at udgøre en baggrund for at forlade miljøerne.

Figur 4.3: Andelen af nu tidligere PED-registrerede, der er fædre til et barn på højst 18 måneder, fordelt over tid til afregistrering.

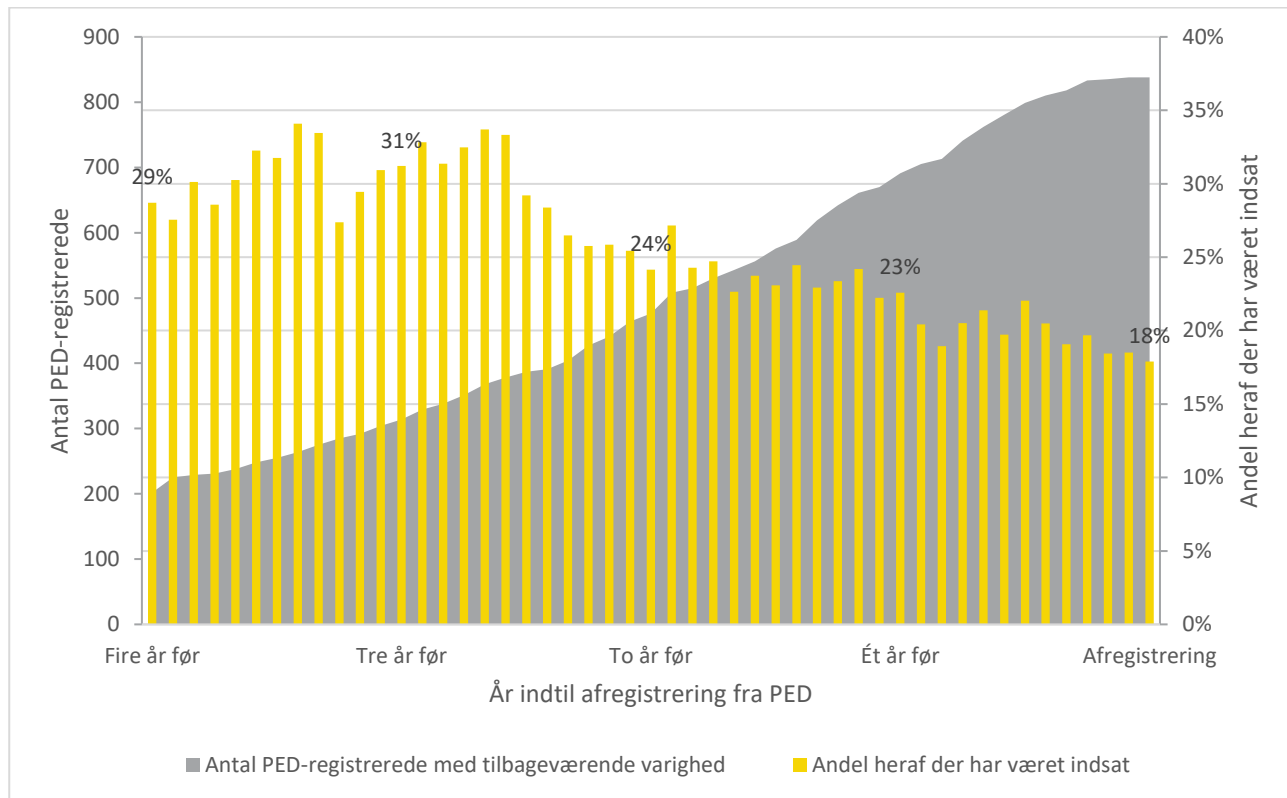


Der forekommer også ændringer op til afregistrering med hensyn til de forhold, der potentielt kan gøre livet i de kriminelle grupperinger så utiltrækkende, at medlemmerne søger bort. Figur 4.4 viser andelen af tidligere PED-registrerede, der i løbet af en måned har været frihedsberøvede i mindst én dag i perioden op til afregistrering. Figuren viser, at andelen ligger på omtrent 30 pct. indtil to år før afregistrering, hvorefter den begynder at falde, således at det i måneden for afregistrering er 18 pct., der har oplevet en frihedsberøvelse. Det skal nævnes, at medlemmer af kriminelle grupperinger som udgangspunkt sjældent forlader deres gruppering under afsoning og derfor ikke afregistreres i PED, og dette bidrager derfor antageligt til den relativt lave andel mod slutningen af perioden. Det kan nævnes, at udviklingen vedrørende hvor stor en andel, der har været sigtet i en given måned, følger et tilsvarende mønster.

Udviklingen mod at færre sigtes og frihedsberøves mod slutningen af en registrering kan skyldes flere ting. For det første forlader medlemmer kun undtagelsesvist deres kriminelle grupperinger under frihedsberøvelse og afregistreres dermed ikke i PED i denne periode, jf. ovenstående. Derudover er det muligt, at medlemmerne hen imod slutningen af deres PED-registrering "glider bort" fra gruppen og i den proces også begår mindre kriminalitet. Endeligt er det muligt, at de på dette tidspunkt har været del af grupperingen så længe, at det i højere grad er andre, nyere medlemmer af grupperingen, der

hovedsageligt udfører kriminaliteten (Pedersen 2014b). Disse forhold gør det vanskeligt at tolke betydningen af sigtelser og frihedsberøvelser i forbindelse med tidspunktet for afregistrering i PED.

Figur 4.4: Andelen af nu tidligere PED-registrerede, der i løbet af en måned har været frihedsberøvede, fordelt over tid til afregistrering.



Når de potentielle *pull*- og *push*-faktorerer betragtes med udgangspunkt i, hvor udbredte de er i perioden op til afregistrering, så sker der samlet set en intensivering af de potentielle *pull*-faktorer. Omvendt synes *push*-faktorens betydning at falde, om end årsagen til dette er uklar, idet der her er andre forhold, som kan spille en rolle.

4.4 Forskelle mellem ophørte og fortsatte

Det er indtil nu vist, hvor udbredte de hændelser og forhold, der potentielt kan udgøre *turning points*, er i perioden op til en afregistrering fra PED. Før at det kan sandsynliggøres, at disse forhold bidrager til, at den enkelte forlader sin kriminelle gruppering, er det dog nødvendigt at undersøge, om der kan iagttages tilsvarende udviklinger for de personer, der ikke forlader deres gruppering. I dette afsnit belyses disse udviklinger for henholdsvis de ophørte og de fortsatte PED-registrerede.

Table 4.1 viser *udviklinger* i fordelinger og gennemsnit vedrørende alder, familieforhold, sigtelser for kriminalitet, frihedsberøvelser, viktimisering, flytning og uddannelse. Disse forhold er undersøgt, fordi de potentielt kan have relevans for at forlade en kriminel gruppering og derved føre til afregistrering i PED. Forholdene er opgjort for henholdsvis dem, der fortsat er registreret, og for dem, der

er ophørt hermed. For begge grupper angives andele eller gennemsnit for de enkelte forhold på registreringstidspunktet. For de fortsat registrerede fremgår forholdene endvidere for den seneste måned, mens det for de ophørte belyses med udgangspunkt i måneden for afregistrering. Der er foretaget statistiske tests for at afgøre, hvorvidt forholdene i den første og sidste måned adskiller sig statistisk signifikant fra hinanden for henholdsvis de fortsatte og de ophørte PED-registrerede. I kolonnen ”udv.” er det markeret, om *udviklingerne* i de to grupper er statistisk signifikant forskellige fra hinanden, hvilket indikerer, at disse forhold kan have haft betydning for, at personerne ophørte med at være PED-registrerede, om end der ikke på denne baggrund er tale om en sikker årsagssammenhæng, idet udviklingerne kan forekomme på forskellige tidspunkter under registreringen.

Tabel 4.1. Karakteristika ved fortsatte og ophørte PED-registrerede i måneden forud for registrering og henholdsvis seneste måned og måneden for afregistrering.

Kategori	Korrelat	Fortsatte		Ophørte		Udv.
		Måned 0	Seneste måned	Måned 0	Måned for afreg.	Sig.
Tid	Antal år registreret	0	2,98***	0	2,67 ***	***
	Alder i år	27,4	30,4 ***	25,2	27,9 ***	***
Famili	Andel gifte	8,2 %	9,4 %	4,6 %	7,2 %**	
	Andel med børn	30,4 %	40,2 %***	25,3 %	34,0 %***	
Kriminalitet	Kumulativt antal sigtelser	30,2	45,5***	27,3	40,5***	*
	Kumulativ frihedsberøvelse, mnd.	9,9	17,6***	7,6	13,2***	***
	Løsladt inden for seneste 6 mdr.	12,2 %	7,2 %***	10,2 %	6,9 %*	
	Andel ofre, voldsforbrydelser, seneste 6 mdr.	0,9 %	2,4 %*	1,2 %	1,3 %	
Flytning	Andel flyttet inden for 6 mdr.	28,6 %	21,3 %***	26,9 %	24,9 %	
	Andel flyttet mellem kommuner inden for 6 mdr.	9,4 %	5,9 %**	8,5 %	9,0 %	*
	Andel flyttet mellem landsdele inden for 6 mdr.	6,4 %	3,7 %**	5,1 %	5,6 %	*
	Andel flyttet mellem regioner inden for 6 mdr.	3,9 %	2,1 %*	3,7 %	3,6 %	
Udd.	Andel med kompetencegivende udd.	22,9 %	24,1 %**	15,8 %	19,4 %***	**
	Andel indskrevet på udd.	10,1 %	4,4 %***	19,4 %	11,0 %***	

Signifikans: * = $p < 0,05$, ** = $p < 0,01$, *** = $p < 0,001$. Signifikanstests sammenligner første og sidste måned for henholdsvis fortsatte og ophørte. Vedrørende andele er McNemars test anvendt. For gennemsnit er der anvendt en parret t-test. For forskelle i udviklinger i kolonnen ”udv.” er der anvendt lineære difference-in-difference-regressioner.

Tabel 4.1 viser, at *varigheden af registreringen* for de fortsatte er omtrent tre år, mens den for dem, der er ophørt, gennemsnitligt er omtrent fire måneder kortere. Det kan tilføjes, at der blandt dem, der

fortsat er registrerede, er relativt mange, der enten har været registreret ganske længe eller helt kortvarigt, sammenlignet med dem, der er ophørte.

Den gennemsnitlige forskel i registreringens varighed afspejler sig også i de forskellige udviklinger i *gennemsnitsalderen* for de to grupper. De, der er ophørte, er dog gennemsnitligt mere end to år yngre på registreringstidspunktet, end det er tilfældet for de, der fortsat er registrerede. Denne forskel har givetvis ganske afgørende betydning for flere af de følgende forhold.

De to grupper udvikler sig forskelligt over deres registreringer med hensyn til *kriminalitet*. Begge grupper har haft en betydelig kontakt til retssystemet forud for deres PED-registrering, idet de fortsatte i gennemsnit er sigtet 30,2 gange, mens det tilsvarende antal for de ophørte er 27,3. Under registreringen sigtes de fortsatte yderligere 15,3 gange, mens de ophørte sigtes statistisk signifikant mindre, nemlig 13,2 gange. De fortsatte medlemmers højere antal sigtelser såvel før som under registrering skal ses i lyset af, at de både er ældre ved registrering og er registreret i lidt længere tid.

Et tilsvarende billede tegner sig med hensyn til *frihedsberøvelser*. De fortsatte har været frihedsberøvet i alt knap 10 måneder målt i hele perioden forud for registrering, mens der for de ophørte er tale om 7,6 måneder. Denne forskel vokser under registreringen. De fortsatte har i løbet af deres foreløbige registrering været frihedsberøvet yderligere 7,7 måneder, mens de ophørte under deres registrering har været frihedsberøvet 5,6 måneder. Denne forskel er statistisk højsignifikant. Resultaterne tyder altså på, at de fortsatte såvel forud for som under registrering begår mere af den alvorlige form for kriminalitet end de ophørte. Der kan ikke heraf konkluderes, hvorvidt frihedsberøvelse har betydning for, om den enkelte ophører med at være PED-registreret, idet frihedsberøvelsen ikke nødvendigvis finder sted i forbindelse med tidspunktet for, at den enkelte forlader sin kriminelle gruppering.

Idet medlemmer sjældent forlader deres kriminelle grupperinger under frihedsberøvelse og dermed ikke afregistreres i PED i denne periode, er det muligt, at betydningen af frihedsberøvelse som potentiel *push*-faktor primært vil være at finde i perioden efter løsladelse. Det er derfor undersøgt, om der er forskel på, hvor stor en andel der inden for de seneste seks måneder er løsladt efter mindst 30 dages frihedsberøvelse og endnu ikke er fængslet igen. Mens andelen er lidt højere for de fortsatte end for de ophørte, så er der ikke statistisk signifikant forskel på udviklingerne. Også her kan registreringspraksis dog influere, idet politiet efter løsladelse af en PED-registreret person kan have behov for efterretninger om vedkommendes adfærd i friheden, før de vælger at slette personen fra PED. På denne baggrund kan der således ikke drages konklusioner om betydningen af at have været frihedsberøvet for nyligt for valget om at forlade en kriminell gruppering.

Tabel 4.1 viser også andelen af grupperne, der er *flyttet* inden for det seneste halve år, herunder både alle flytninger og flytninger mellem kommuner, landsdele og regioner.⁶⁹ Mange bandemedlemmer

⁶⁹ Kommuner indgår i landsdele, der igen indgår i regioner. Det betyder, at flytninger mellem regioner altid også er flytninger mellem landsdele, ligesom flytninger mellem landsdele altid også er flytninger mellem kommuner. Landsdele er defineret af Danmarks Statistik og fremgår af deres hjemmeside. <https://www.dst.dk/da/Statistik/dokumentation/nomenklaturer/regioner--landsdele-og-kommuner>

påpeger, at det vil være nødvendigt at flytte bort for at forlade banden, selvom det dog langt fra er alle, der gør dette, når de forlader banden (Decker & Winkle 1996; Pedersen 2014a). I seks måneder forud for registrering er det godt en fjerdedel af såvel de ophørte som de fortsatte, der har flyttet adresse. Andelene, der i denne periode er flyttet mellem kommuner, landsdele og regioner, er også nogenlunde ensartede de to grupper imellem. Under registreringen falder disse andele for de fortsatte, men for de ophørte er de nogenlunde stabile. Vedrørende flytninger mellem kommuner og landsdele er forskellen i udviklinger statistisk signifikant. Dette kan indikere, at visse PED-registrerede anvender flytningen som et led i at forlade deres gruppering. Det vides dog ikke, om flytninger udgør et senere led i processen med at forlade grupperingen frem for en baggrund herfor.

Med hensyn til *uddannelse* viser tabel 4.1, at det er knap 23 pct. af de fortsatte, der ved registreringen har en kompetencegivende uddannelse. For de ophørte er der tale om knap 16 pct. Forskellen skyldes antageligt i et vist omfang aldersforskellen de to grupper imellem. Aldersforskellen kan også iagttages ved, at det er hver tiende af de fortsatte, der er indskrevet på en uddannelse ved registrering, mens det gælder knap hver femte af de ophørte. Denne andel falder for begge grupper i løbet af registreringen. For nogle skyldes dette, at de gennemfører uddannelsen, mens de er PED-registrerede. Under registreringen stiger andelen med en kompetencegivende uddannelse således med 3,6 procentpoint for de ophørte, mens den blot stiger med 1,2 procentpoint for de fortsatte, hvilket er en statistisk signifikant forskellig udvikling. Dette kan indikere, at nogle af de, der forlader kriminelle grupperinger, anvender uddannelsen som en vej ud af miljøerne, men kan også blot være et udtryk for, at de gennemsnitligt er yngre, hvorved de oftere er i gang med at uddanne sig.

Der er også en række forhold for hvilke, der ikke kan iagttages statistisk signifikant forskellige udviklinger. På trods af, at der er forskel på, hvor stor en andel af de fortsatte og ophørte der er henholdsvis *gift* og har *børn*, når de bliver registreret, så er der ikke statistisk signifikant forskel på udviklingerne de to grupper imellem. Den højere andel af de fortsatte, der er gift og har børn, skal antageligt forklares med aldersforskellen grupperne imellem.

Det er omtrent én pct. af de registrerede, der ifølge Offerregisteret har været *ofre* for en voldsforbrydelse i de seneste seks måneder forud for registrering. Mens denne andel stiger lidt for de fortsatte, så er den stabil for de ophørte, uden at forskellen i udviklinger dog er statistisk signifikant.

Samlet set er der altså betragtelige forskelle imellem de, der ophører som medlemmer, og de der fortsat er registrerede ved undersøgelsens afslutning. Der findes en del forskelle allerede ved registrering, som givetvis særligt er relateret til aldersforskelle, men flere forhold udvikler sig også uensartet i løbet af PED-registreringen grupperne imellem. I det følgende skal det undersøges, om nogle af disse forhold kan medvirke til at øge sandsynligheden for, at personer ophører med at indgå i kriminelle grupperinger og derfor afregistreres fra PED.

DEL II: REGRESSIONSANALYSER

4.5 Sandsynligheden for at afslutte en PED-registrering

I dette afsnit belyses, om de beskrevne faktorer kan siges at udgøre *turning points* for så vidt, at de øger sandsynligheden for, at den enkelte forlader sin gruppering og afregistreres fra PED. Hertil anvendes en *Cox proportional hazards*-model.⁷⁰ Resultaterne af disse analyser fremgår af tabel 4.2 med de variable, der har en statistisk signifikant sammenhæng med tilbøjeligheden til at forlade en gruppering.

I bilag 3 ses en oversigt over de variable, der har været søgt inkluderet i modellen. Variablene belyser på den ene side betydningen af *turning points* som *hændelser* ved at fokusere på, om der i en kortere periode efter bestemte hændelser kan konstateres en forøget sandsynlighed for at forlade den kriminelle gruppering. På den anden side belyses, om der er *forhold*, som disse hændelser forårsager, der har en betydning for, at den enkelte forlader sin gruppering. Det har været muligt at undersøge betydningen af en række *pull*-faktorer, såsom forældreskab, ægteskab og uddannelse, der hver især potentielt kan repræsentere et mere tiltrækkende liv uden for den kriminelle gruppering. Omvendt har det ikke været muligt at undersøge *push*-faktorer relateret til politiets og kriminalforsorgens arbejde, idet vilkårene for afregistrering i PED i forbindelse med og umiddelbart efter frihedsberøvelser gør tolkninger af resultater relateret til disse forhold meget vanskelige og usikre, jf. afsnit 4.3 og 4.4. Ligeledes udgår oplysninger om flytninger, idet disse kan udgøre et senere led i processen med at forlade grupperingen frem for en baggrund herfor.

Det bemærkes, at der kan være forskelle mellem rocker- og bandegrupperinger, som har indflydelse på medlemmernes tilbøjelighed til at forlade grupperingen, herunder medlemmernes grad af indlejring i grupperingen, såkaldt "*gang embeddedness*", samt eventuelle sanktioner forbundet med at forlade grupperingen. Udviklingen mod, at rocker- og bandegrupperinger i højere grad er kommet til at ligne hinanden, samt at de konkrete grupper inden for kategorierne af henholdsvis rocker- og bandegrupperinger er meget forskelligartede, gør det imidlertid uhensigtsmæssigt at anvende denne skelnen i modellen.

Af kolonnen '*koefficient*' i tabel 4.2 fremgår størrelsen på sammenhængen mellem de enkelte forhold og sandsynligheden for at forlade grupperingen, alt andet lige. Værdier over 0 betyder, at forholdet forøger personens sandsynlighed for at forlade en gruppering. Værdier under 0 angiver, at denne sandsynlighed mindskes. Kolonnen '*hazard ratio*' er en mere ligefremt tolkbar udgave af koefficienten, idet den angiver den procentuelle forskel i sandsynlighed for at blive afregistreret. I kolonnen '*signifikans*' angives det, med hvilken sandsynlighed den beskrevne sammenhæng er udtryk for en

⁷⁰ Grundideen i en *Cox proportional hazards*-model er, at enhver PED-registreret på et givent tidspunkt med en given sandsynlighed forlader sin gruppering og udgår af PED. Denne sandsynlighed kan imidlertid påvirkes, og Cox-modellen estimerer, i hvilket omfang dette er tilfældet. Dette gøres ved at sammenligne forhold for de, der afregistreres, med tilsvarende forhold for andre, der har været registreret lige så længe uden at blive afregistreret.

statistisk tilfældighed. Det er kun sammenhænge, hvor denne sandsynlighed er under fem pct., der er inkluderet i modellen.

Et forhold i modellen, der påvirker sandsynligheden for, at den enkelte forlader sin gruppering, er alder. Sammenhængen mellem alder og sandsynlighed for at forlade grupperingen er dog kompleks, hvorfor alderen er inkluderet med flere variable. I praksis betyder det, at voksende alder øger sandsynligheden for at forlade grupperingen, indtil personen er knapt 23 år, hvorefter sandsynligheden falder med alderen.⁷¹ Det er tidligere påpeget, hvordan afståelse fra kriminelle grupperinger ansues som et element i at "blive voksen", men resultatet fra denne analyse tyder altså på, at alder kun har en sådan betydning for de yngre medlemmer, idet de relativt gamle PED-registrerede bliver mindre tilbøjelige til at forlade deres gruppering med tiden.

Tabel 4.2: Cox Proportional Hazards-model, påvirkning af sandsynligheden for at forlade kriminel gruppering givet visse forhold.

	Koefficient	Hazard Ratio	Signifikans
Alder	0,2765	1,3190	0,038
Alder, kvadreret	-0,0085	0,9915	0,027
Alder, kuberet⁷²	0,0001	1,0001	0,039
Far til barn u. 18 år	0,2233	1,2500	0,010
I.: Far til barn u. 18 år * måneder ud over fem år	-0,0699	0,9325	0,000
Indskrevet på uddannelse	0,3275	1,3870	0,003

Processen med at blive voksen kan imidlertid forstås med udgangspunkt i andre forhold end alderen i sig selv, og her synes forældreskab at have en central betydning. Tabellen viser, at de, der er fædre til børn under 18 år, er mere tilbøjelige til at forlade deres gruppering, sammenlignet med dem, der ikke er. Denne *pull*-faktor ser derfor ud til at have en reel virkning på de registrerede. Betydningen af at være far ændrer sig dog efter, personerne har været registreret i fem år. Dette fremgår af variabelen markeret med "I.", der er en forkortelse for interaktion med registreringens længde ud over fem år.⁷³

⁷¹ Modellen forudsiger også, at sandsynligheden for at forlade igen stiger med alderen efter medlemmerne fylder 53 år, men givet at der er relativt få personer i denne aldersgruppe i datamaterialet, så er denne konklusion forbundet med en vis usikkerhed.

⁷² De registreredes alder indgår i analysen som kvadreret og kuberet led, hvilket vil sige, at de er opløftet i henholdsvis 2. og 3. potens.

⁷³ Der er alene undersøgt interaktioner med tiden for de forhold, som i øvrigt var statistisk signifikante eller nærved signifikante. Dette er gjort for at opnå mere retvisende og entydige resultater og for at overholde antagelserne i en *proportional hazards*-model.

Herefter begynder den positive betydning nemlig at falde måned for måned.⁷⁴ Den varierende betydning af faderskab kan være et udtryk for, at de, der har været registreret længe, er blevet dybere integreret i den kriminelle gruppering, og derfor påvirkes anderledes. Derudover er det vigtigt at være opmærksom på, at sammenligningsgrundlaget for et givent forhold ændrer sig over tid, idet ikke alle personer indgår lige længe i undersøgelsen. På trods af disse variationer viser modellerne altså, at forældreskab overordnet set kan udgøre en *pull*-faktor væk fra kriminelle grupperinger. Betydningen af forældreskab angår endvidere ikke blot overgangen til forældreskabet, men er relevant så længe, der er tale om børn under 18 år.

Endeligt viser modellen, at de, der er indskrevet på uddannelser, er mere tilbøjelige til at forlade deres gruppering. Heraf kan det dog ikke nødvendigvis konkluderes, at uddannelsen har en effekt på afgang fra miljøerne, idet de PED-registrerede, der søger ind på uddannelser, i udgangspunktet må antages at være mere orienterede mod et liv uden for de kriminelle miljøer. På trods af dette tyder resultatet på, at uddannelse kan være en vej ud for visse medlemmer.

⁷⁴ Modellen forudsiger ret beset også, at betydningen af faderskab efter et meget langt medlemskab er omvendt, således at det mindsker sandsynligheden for at blive afregistreret. Givet at der er ret få personer, der fortsat er registreret efter så lang tid, er dette dog et meget usikkert resultat.

Litteratur

- Andersen, L. H. (2017): *Assortative Mating and the Intergenerational Transmission of Delinquency* The Rockwool Foundation Research Unit.
- Bjørger, T. (2002): *Exit Neo-Nazism: Reducing Recruitment and Promoting Disengagement from Racist Groups*. Norsk Utenrikspolitisk Institutt.
- Danmarks Statistik (2018): *Flytninger internt i Danmark*. <https://www.dst.dk/da/Statistik/emner/befolkning-og-valg/flytninger/flytninger-internt-i-danmark>
- Decker, S. H. & J. L. Lauritsen (2002): Leaving the Gang. I Huff, C. R. (ed.): *Gangs in America III*. Sage Publications CA, s. 51-67.
- Decker, S. H., C. Melde & D. C. Pyrooz (2013): What Do We Know About Gangs and Gang Members and Where Do We Go From Here? *Justice Quarterly*, vol. 30, s. 369-402.
- Decker, S. H. & D. C. Pyrooz (2011) Leaving the Gang: Logging Off and Moving On. Google Ideas.
- Decker, S. H., D. C. Pyrooz & R. K. M. Jr. (2014): Disengagement From Gangs as Role Transitions. *Journal of Research on Adolescence*, vol. 24, s. 268-283.
- Decker, S. H. & B. V. Winkle (1996): *Life in the Gang: Family, Friends, and Violence*. Cambridge University Press, New York.
- Farrington, D. P., J. W. Coid & J. Murray (2009): Family factors in the intergenerational transmission of offending. *Criminal Behaviour and Mental Health*, vol. 19, s. 109-124.
- Frisell, T., P. Lichtenstein & N. Långström (2011): Violent crime runs in families: a total population study of 12.5 million individuals. *Psychological medicine*, vol. 41, s. 97-105.
- Justitsministeriets Forskningskontor (2018): *Udvalgte samfundsøkonomiske omkostninger som følge af kriminalitet begået af medlemmer af kriminelle grupperinger*. Justitsministeriet.
- Jørgensen, T. T., B. Kyvsgaard, A.-J. B. Pedersen & M. L. Pedersen (2012): *Risikofaktorer, effektevalueringer og behandlingsprincipper: En forskningsoversigt*. Justitsministeriets Forskningskontor.
- Klement, C. (2016a): Crime prevalence and frequency among Danish outlaw bikers. *Journal of Scandinavian Studies in Criminology and Crime Prevention*, vol. 17, s. 131-149.
- Klement, C. (2016b): Outlaw biker affiliations and criminal involvement *European Journal of Criminology*, vol. 13, s. 19.
- Klement, C. & B. Kyvsgaard (2014): *Flowet i rocker/bandemiljøerne*. Justitsministeriets Forskningskontor.
- Klement, C., B. Kyvsgaard & A.-J. B. Pedersen (2010): *Rockere, bander og risikofaktorer*. Justitsministeriets Forskningskontor og Rigspolitiet.
- Klement, C. & M. L. Pedersen (2013): *Rockere og bandemedlemmers kriminelle karrierer og netværk i ungdommen*. Justitsministeriets Forskningskontor.
- Kommunernes Landsforening (2016): *De udsatte børn - Nøgletal*. Kommunernes Landsforening. http://www.kl.dk/ImageVaultFiles/id_76199/cf_202/De_udsatte_b-rn_-_n-gletal.PDF
- Laub, J. H. & R. J. Sampson (1993): Turning points in the life course: Why change matters to the study of crime. *Criminology*, vol. 31, s. 301-325.
- Lyngstad, T. H. & T. Skardhamar (2013): Changes in criminal offending around the time of marriage. *Journal of research in crime and delinquency*, vol. 50, s. 608-615.
- Maruna, S. & K. Roy (2007): Amputation or reconstruction? Notes on the concept of "knifing off" and desistance from crime. *Journal of Contemporary Criminal Justice*, vol. 23, s. 104-124.
- Pedersen, A.-J. B. & T. T. Jørgensen (2017): *Ungdomskriminalitet - de mest kriminelle*. Justitsministeriet.

http://justitsministeriet.dk/sites/default/files/media/Pressemeddelelser/pdf/2017/rapport_de_mest_kriminelle_unge.pdf

- Pedersen, M. L. (2014a): *Exit-indsatser for rockere og bandemedlemmer: En kortlægning af tiltag under rammemodellen*. Justitsministeriets Forskningskontor.
- Pedersen, M. L. (2014b): *Veje ind i og veje ud af rocker- og bandemiljøer: En interviewundersøgelse*. Justitsministeriets Forskningskontor.
- Pedersen, M. L. (2016): *Exit-forløb med rockere og bandemedlemmer. Aftaler om exit under rammemodellen. 2. delrapport*. Justitsministeriets Forskningskontor.
- Pedersen, M. L. & M. Ø. Ribe (2016): *Flowet i rocker/bandemiljøerne*. Justitsministeriets Forskningskontor.
- Peterson, D., T. J. Taylor & F.-A. Esbensen (2004): Gang membership and violent victimization. *Justice Quarterly*, vol. 21, s. 793-815.
- Pyrooz, D. C. & S. H. Decker (2011): Motives and methods for leaving the gang: Understanding the process of gang desistance. *Journal of Criminal Justice*, vol. 39, s. 417-425.
- Pyrooz, D. C., G. Sweeten & A. R. Piquero (2012): Continuity and Change in Gang Membership and Gang Embeddedness. *Journal of Research in Crime and Delinquency*, vol. 50, s. 239-271.
- Rigspolitiet (2017): *Rockere og bander 2016*. Rigspolitiet.
- Socialstyrelsen (2017): *De 50 risikofaktorer*. Socialstyrelsen.
<https://socialstyrelsen.dk/unge/kriminalitet/redskaber/problemskabende-ungegrupperinger/viden-om-born-og-unge-i-risiko/de-50-risikoindikatorer>
- Sorensen, D. W. M. (2007): Kriminalitetsrejsen. Om indbrudstyves mobilitet. *Nordisk Tidsskrift for Kriminalvidenskab*, vol. 94, s. 143-159.
- Taylor, T. J., A. Freng, F.-A. Esbensen & D. Peterson (2008): Youth Gang Membership and Serious Violent Victimization: The Importance of Lifestyles and Routine Activities. *Journal of Interpersonal Violence*, vol. 23, s. 1441-1464.
- Vigil, J. D. (1988): *Barrio Gangs: Life and Identity in Southern California*. University of Texas Press, Austin.
- Øland Ribe, M. (2017): *Flowet i rocker-/bandemiljøerne*. Justitsministeriets Forskningskontor.

Bilag 1: Data fra Danmarks Statistik

I nedenstående tabel er der udarbejdet en oversigt over de registre, der har været tilgængelige for undersøgelsen. Registerne er opført med deres titel, samt deres forkortelse hos Danmarks Statistik. Det er derudover oplyst, hvilken årrække oplysninger har været tilgængelige for. For flere registre er der ikke oplyst en dato for påbegyndelse, idet oplysningerne har været tilgængelige siden registerets oprettelse. Endeligt indeholder tabellen en kolonne, der beskriver, hvilke typer af oplysninger som har været anvendt i analyserne.

Bilagstabel 1: Register fra Danmarks Statistik til brug for undersøgelsen

Register	Årrække	Oplysninger
Befolkningsstatistikken (BEF)	2009-2017	Fødselsdato Herkomst Statsborgerskab Oprindelsesland Civilstand
Børn- og forældrehenvisninger (BARNFORA)	-2016	Fødselsdato for børn til PED-registrerede
Anbringelser (BUA)	-2015	Dato for påbegyndelse, PED-registrerede Dato for afslutning, PED-registrerede Type af anbringelse, PED-registrerede Dato for påbegyndelse, PED-registreredes børn Dato for afslutning, PED-registreredes børn Type af anbringelse, PED-registreredes børn
Forebyggende foranstaltninger (BUFO)	-2015	Dato for påbegyndelse, PED-registrerede Dato for afslutning, PED-registrerede Type af foranstaltning, PED-registrerede Dato for påbegyndelse, PED-registreredes børn Dato for afslutning, PED-registreredes børn Type af foranstaltning, PED-registreredes børn
Flytninger (FLYT)	2009-2016	Flyttedato Fraflytningsadresse, krypteret Tilflytningsadresse, krypteret Fraflytningskommune Tilflytningskommune
Højeste fuldførte udd. (UDDF)	-2016	Uddannelsestype Dimissionsdato
Komprimeret elevregister (KOTRE)	-2016	Uddannelsens art Institution Dato for tilgang Dato for afgang Tilgangstype Afgangstype (færdiggjort eller afbrudt)
Arbejdsklassifikationsmodulet (AKM)	2009-2016	Socioøkonomisk klassifikation Fagkode for væsentligste beskæftigelse Branchegruppering for arbejdssted
Offentlige overførsler, forløb (OFFL)	2007-2016	Dato for ydelses påbegyndelse Dato for ydelses afslutning Type af ydelse
Indkomst (IND)	2009-2016	Personindkomst i alt

Familieindkomst (FAIK)	2009-2016	Familieindkomst i alt
Landspatientregisteret (LPR-POP)	2009-2015	Indlæggelsesdato Udskrivningsdato Patienttype Diagnosekode Kontaktårsag
Landspatientregisteret, psykiatri (LPSYPOP)	-2014	Indlæggelsesdato Udskrivningsdato Patienttype
Kriminalitet: afgørelser, konfererende sager og sigtelser (KRAF, KRKO, KRSI)	1980-2016	Afgørelsesdato Sigtelsesdato Gerningsdato Kriminalitetens art Afgørelsestype Afgørelsesmåde Betingede og ubetingede strafflængder Bødebeløb Afstand mellem bopæl og gerningssted (beregnet af Danmarks Statistik)
Kriminalitet: frihedsberøvelse (KRIN)	1991-2016	Indsættelsesdato Løsladelsesdato
Ofre for personrettet kriminalitet (KROF)	2001-2016	Gerningsdato Kriminalitetens art

Bilag 2: Oversigt over variable, der indgår i regressionsanalyser i kapitel 3

Variabel-gruppe	Variabel	Teoretisk status	Inkluderet i endelig model
Varighed af medlemsskab	Korttidsregistreret (under to år)	Afhængig variabel	Ja
	Langtidsregistreret (fem-syv år)		
Alder	Alder	Kontrolvariabel	Ja
Statsborgerskab	Dansk statsborgerskab	Kontrolvariabel	Nej
	Udenlandsk statsborgerskab		
Herkomst	Dansk oprindelse (referencekategori)	Kontrolvariabel	Nej
	Indvandrere		Nej
	Efterkommer		Ja
Civilstand	Gift, herunder separeret	Kontrolvariabel (dummy-variabel)	Nej
	Skilt		Nej
	Ugift (referencekategori)		Nej
Faderskab	Ingen børn	Kontrolvariabel	Nej
	Mindst ét barn		
Anbragt som barn	Ikke anbragt som barn	Kontrolvariabel	Nej
	Anbragt som barn		
Forebyggende foranstaltninger som barn	Ingen forebyggende foranstaltninger som barn	Kontrolvariabel	Nej
	Forebyggende foranstaltninger som barn		
Flytninger	Antal flyt	Kontrolvariabel	Ja
Sygehuskontakter	Antal sygehuskontakter ét år før første PED-registrering	Kontrolvariabel	Nej
Kontakter til psykiatriske afdelinger	Ingen kontakt til psykiatriske afdelinger fem år før første PED-registrering	Kontrolvariabel	Ja
	Mindst én kontakt til en psykiatrisk afdeling fem år før første PED-registrering		
Højeste fuldførte uddannelse	Grundskole (referencekategori)	Kontrolvariabel (dummy-variabel)	Nej
	Gymnasiale uddannelser		Nej
	Erhvervsuddannelser		Nej
	Videregående uddannelser		Nej

Socioøkonomisk status	Selvstændig	Kontrolvariabel (dummy-variabel)	Nej
	Lønmodtager (referencekategori)		Nej
	Arbejdsløs		Nej
	Modtager af sygedagpenge mm.		Nej
	Elever		Nej
	Kontanthjælpsmodtagere		Nej
	Andre		Nej
Personindkomst	Personindkomst i 1.000 kr.	Kontrolvariabel	Nej
Straffelovsovertrædelser	Antal forhold for straffelovsovertrædelser	Kontrolvariabel	Nej
Ubetingede afgørelser	Ingen ubetingede afgørelser før første PED-registrering	Kontrolvariabel	Ja
	En eller flere ubetingede afgørelser før første PED-registrering		
Offer	Ikke offer for personrettet kriminalitet	Kontrolvariabel	Nej
	Offer for personrettet kriminalitet		
Afbrudte uddannelser efter grundskolen	Antal afbrudte uddannelser efter grundskolen	Kontrolvariabel	Ja

Bilag 3: Oversigt over variable, der indgår i regressionsanalyser i kapitel 4

Variabel-gruppe	Variabel	Teoretisk status	Inkluderet i endelig model
Alder	Alder	Kontrolvariabel	Ja
Ægteskab	Gift	Turning point, pull	Nej
	Nygift, seneste 6 mnd.		Nej
	Nygift, seneste 12 mnd.		Nej
	Nygift, seneste 24 mnd.		Nej
Forældreskab	Far, ja/nej	Turning point, pull	Nej
	Far, antal børn		Nej
	Far til barn u. 6 mnd		Nej
	Far til barn u. 12 mnd		Nej
	Far til barn u. 18 mnd		Nej
	Far til barn u. 24 mnd		Nej
	Far til barn u. 5 år		Nej
	Far til barn u. 10 år		Nej
	Far til barn u. 15 år		Nej
	Far til barn u. 18 år		Ja
Far til barn u. 20 år	Nej		
Offer	Offer for anmeldt forbrydelse i mnd.	Turning point, push	Nej
	Offer for anmeldt drabsforsøg i mnd.		Nej
	Offer for anmeldt drabsf, eller vold i mnd.		Nej
	Offer for anmeldt forbrydelse, ½ år		Nej
	Offer for anmeldt drabsforsøg, ½ år		Nej
	Offer for anmeldt drabsf, eller vold, ½ år		Nej
Uddannelse	Offer for anmeldt drabsf, eller vold, 1 år	Nej	
	Andel med kompetencegivende udd.	Kontrolvariabel	Nej
	Andel indskrevet på udd.	Turning point, pull	Ja
	Dimmitteret fra udd. inden for 12 mdr.	Turning point, pull	Nej