

Edvard Thomsens Vej 14
 2300 København S
 Telefon 7221 8800
 Fax 7262 6790
 info@tbst.dk
 www.tbst.dk

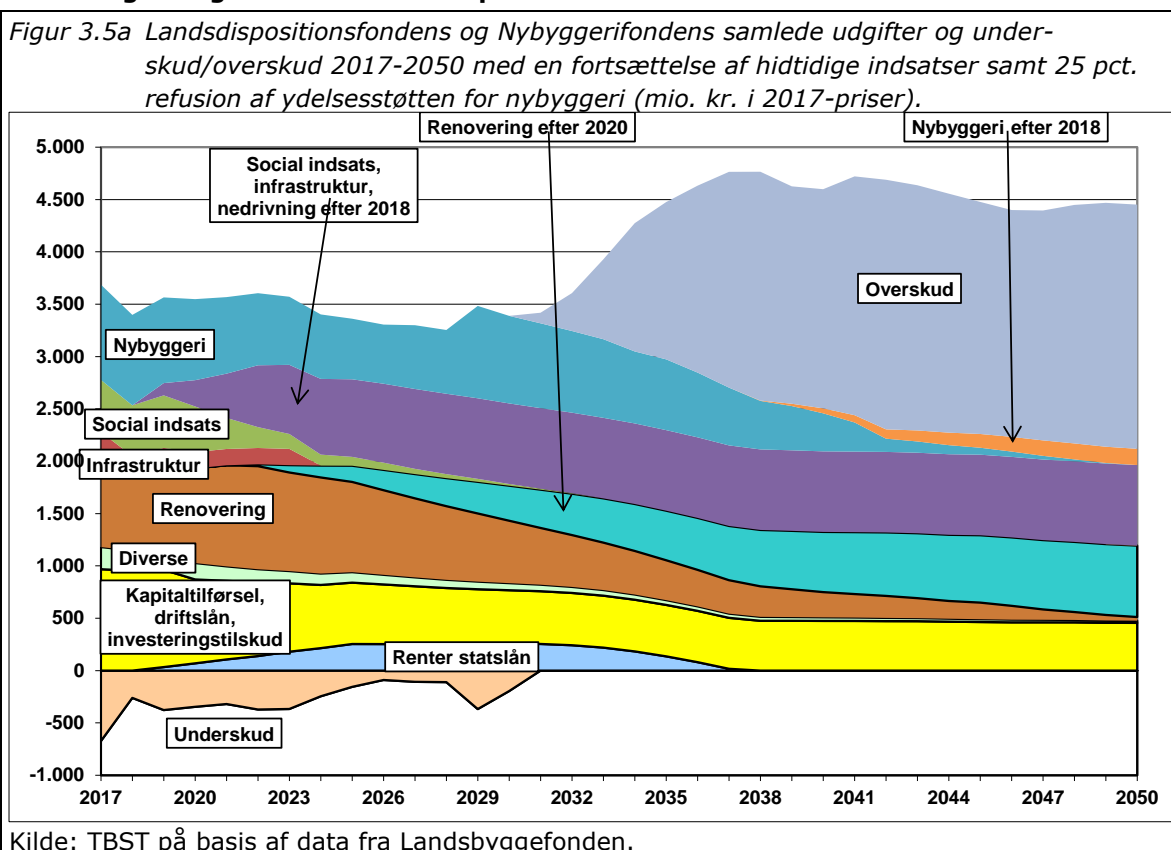
Notat

Dato 28. februar 2018

Bilag 1 til besvarelsen af TRU alm. del spørgsmål 412

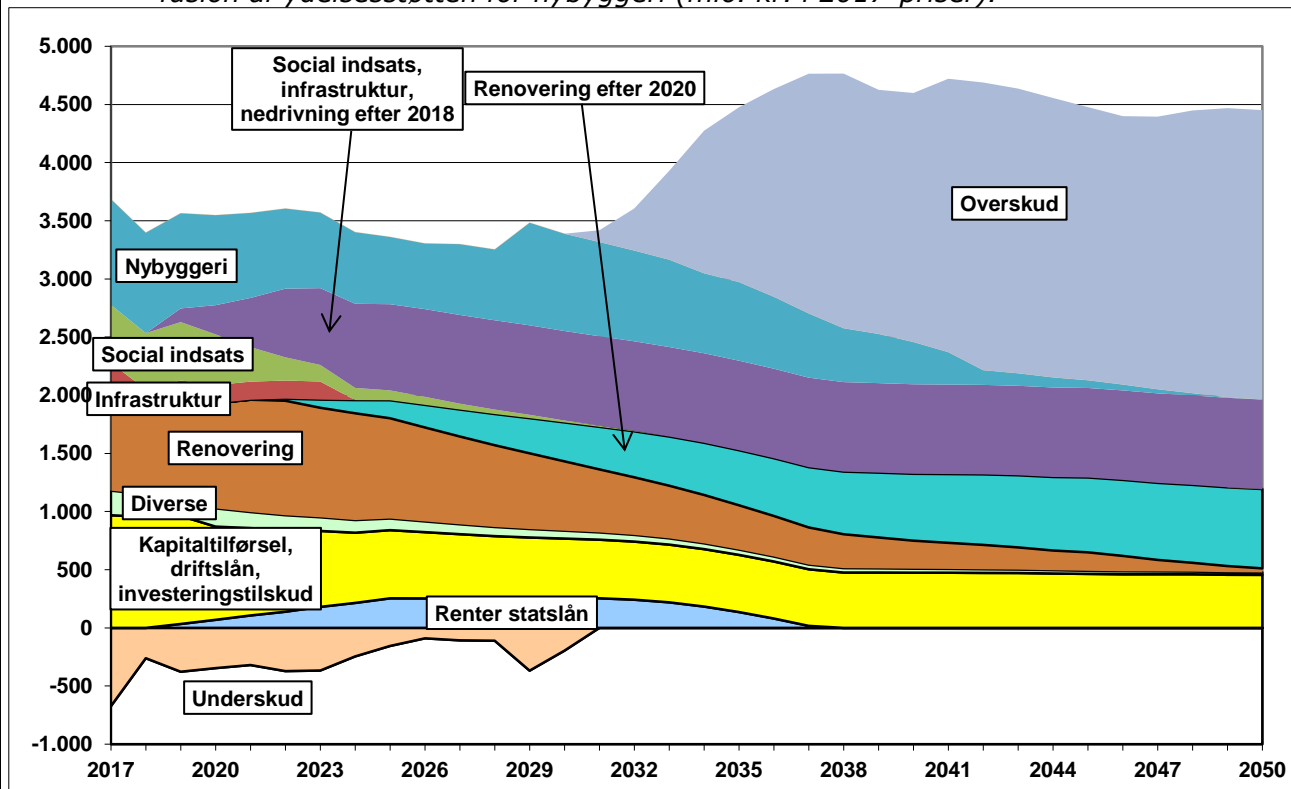
Nedenfor genberegnes figurene 3.5, 4.2, 5.3 og 5.4 i analysen "Landsbyggefondens økonomi" fra februar 2018, under forudsætning af henholdsvis 25 pct. og 0 pct. refusion fra Landsbyggefonden af ydelsesstøtte til nybyggeri med tilsagn efter 2018.

Genberegnet figur 3.5 forudsat 25 pct. refusion



Genberegnet figur 3.5 forudsat 0 pct. refusion

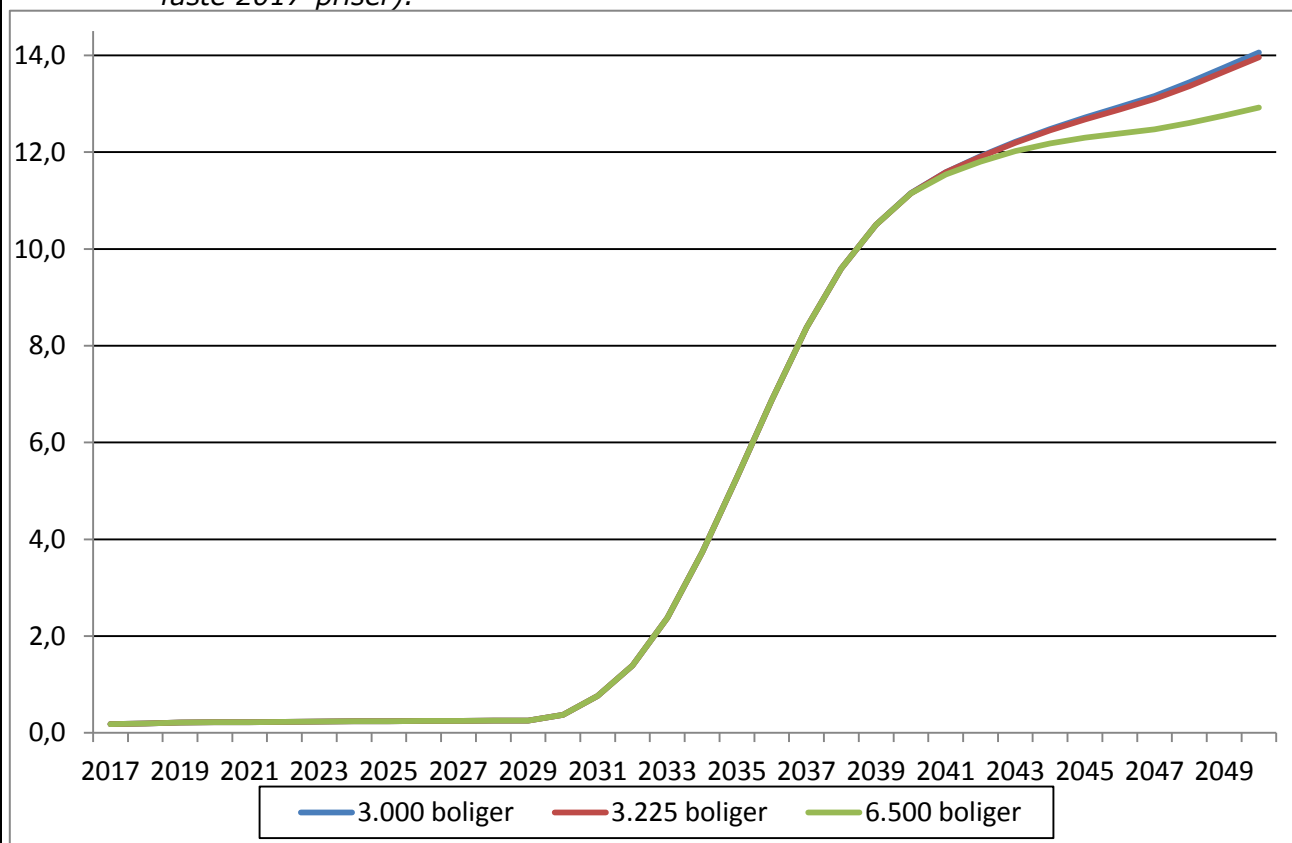
Figur 3.5b Landsdispositionsfondens og Nybyggerifondens samlede udgifter og underskud/overskud 2017-2050 med en fortsættelse af hidtidige indsatser samt 0 pct. refusion af ydelsesstøtten for nybyggeri (mio. kr. i 2017-priser).



Kilde: TBST på basis af data fra Landsbyggefonden.

Genberegnet figur 4.2 forudsat 25 pct. refusion

Figur 4.2a Nybyggerifondens forventede saldo ved 25 pct. finansiering fra fonden til nybyggeri og ved årligt nybyggeri af 3.000 boliger, 3.225 boliger samt 6.500 boliger (mia. kr. i faste 2017-priser).

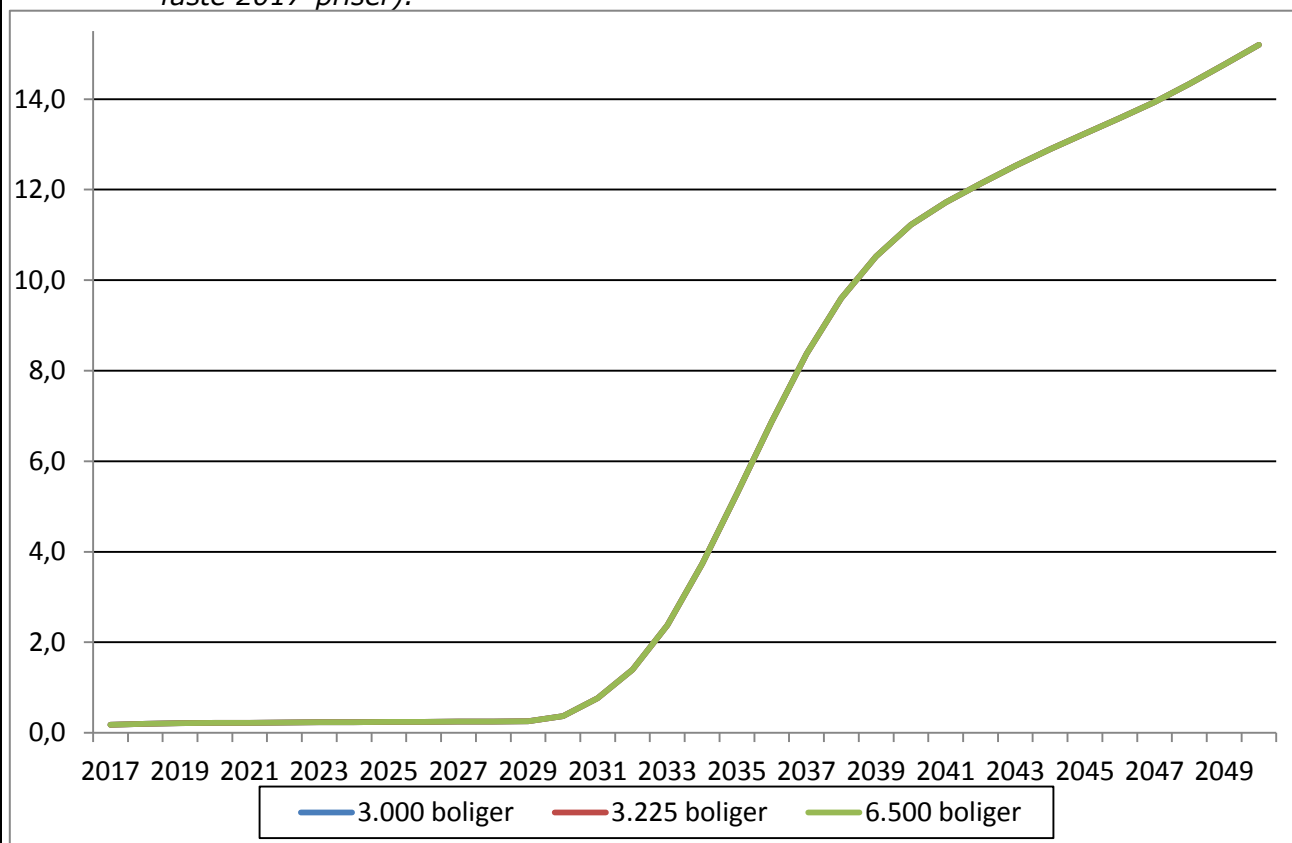


Kilde: TBST på basis af data fra Landsbyggefonden.

Dato 28. februar 2018

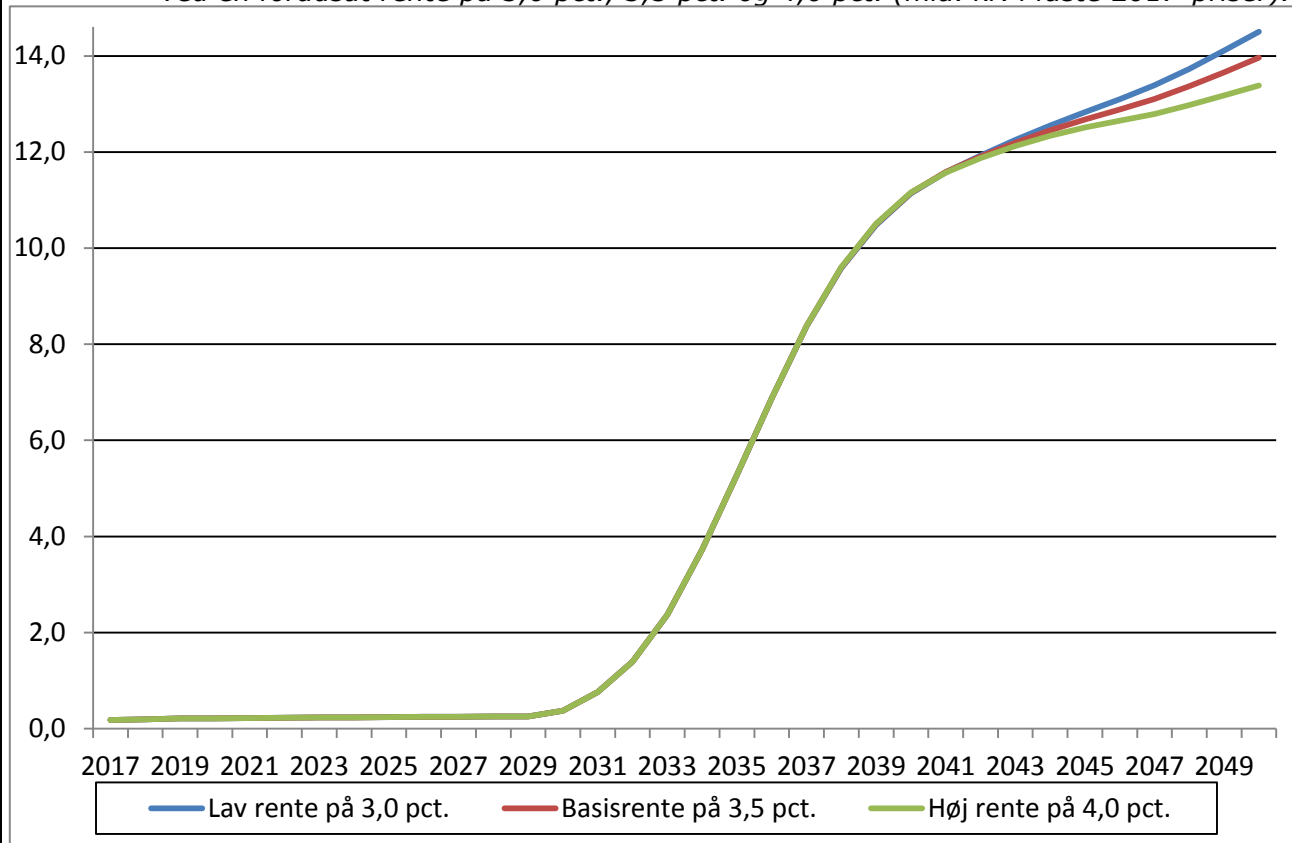
Genberegnet figur 4.2 forudsat 0 pct. refusion

Figur 4.2b Nybyggerifondens forventede saldo ved 0 pct. finansiering fra fonden til nybyggeri og ved årligt nybyggeri af 3.000 boliger, 3.225 boliger samt 6.500 boliger (mia. kr. i faste 2017-priser).



Kilde: TBST på basis af data fra Landsbyggefonden.

Dato 28. februar 2018

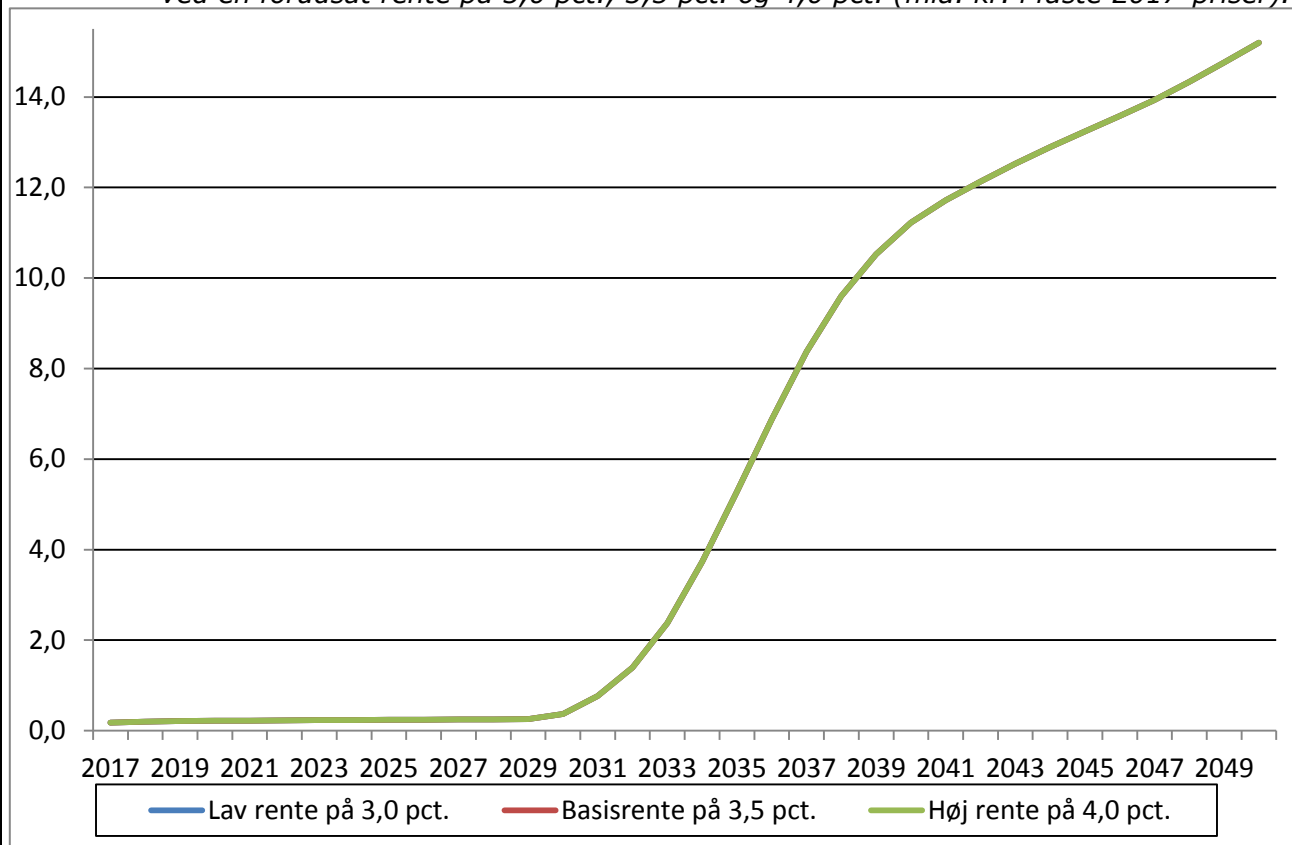
Genberegnet figur 5.3 forudsat 25 pct. refusion*Figur 5.3a Nybyggerifondens forventede saldo ved 25 pct. finansiering fra Nybyggerifonden og ved en forudsat rente på 3,0 pct., 3,5 pct. og 4,0 pct. (mia. kr. i faste 2017-priser).*

Kilde: TBST på basis af data fra Landsbyggefonden.

Dato 28. februar 2018

Genberegnet figur 5.3 forudsat 0 pct. refusion

Figur 5.3b Nybyggerifondens forventede saldo ved 0 pct. finansiering fra Nybyggerifonden og ved en forudsat rente på 3,0 pct., 3,5 pct. og 4,0 pct. (mia. kr. i faste 2017-priser).

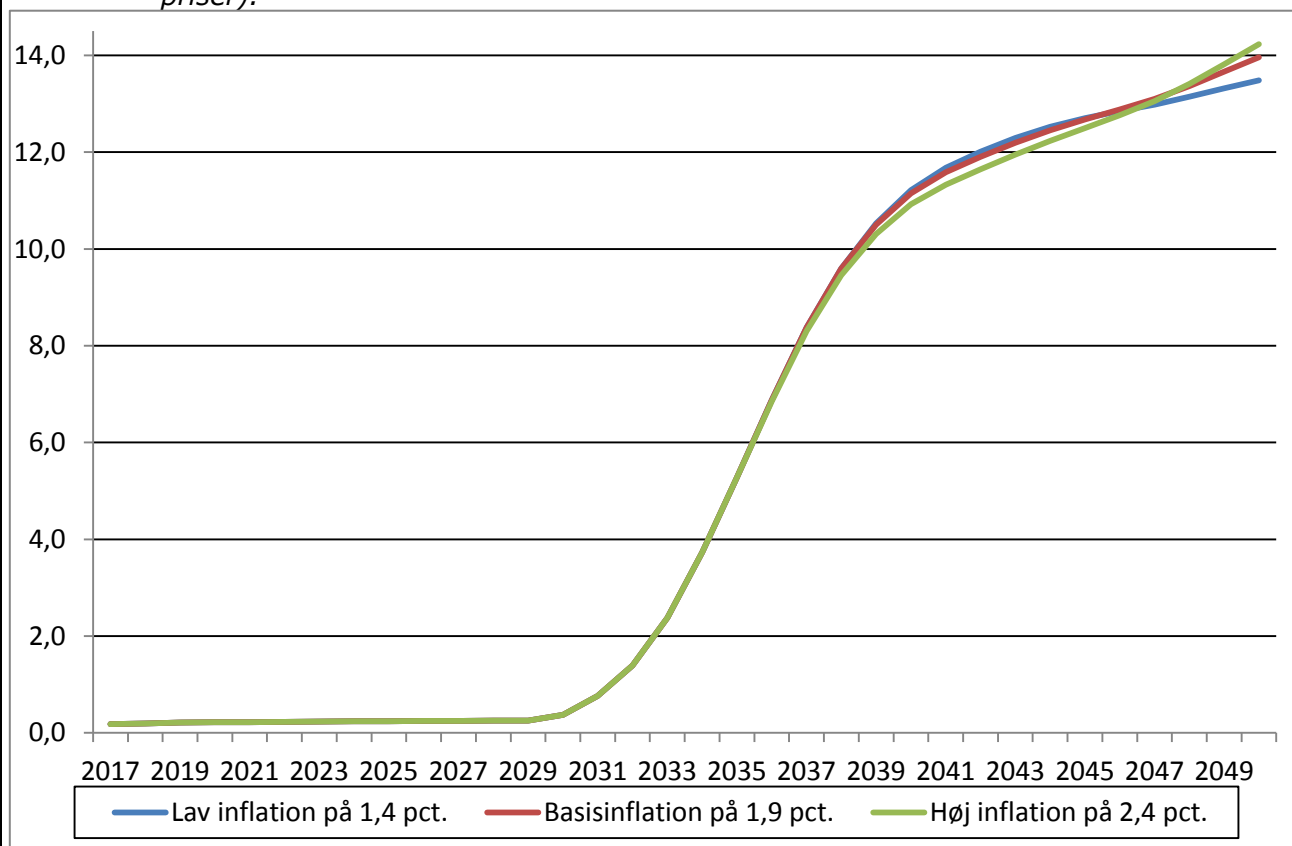


Kilde: TBST på basis af data fra Landsbyggefonden.

Dato 28. februar 2018

Genberegnet figur 5.4 forudsat 25 pct. refusion

Figur 5.4a Nybyggerifondens forventede saldo ved 25 pct. finansiering fra Nybyggerifonden og ved en forudsat inflation på 1,4 pct., 1,9 pct. og 2,4 pct. (mia. kr. i faste 2017-priser).

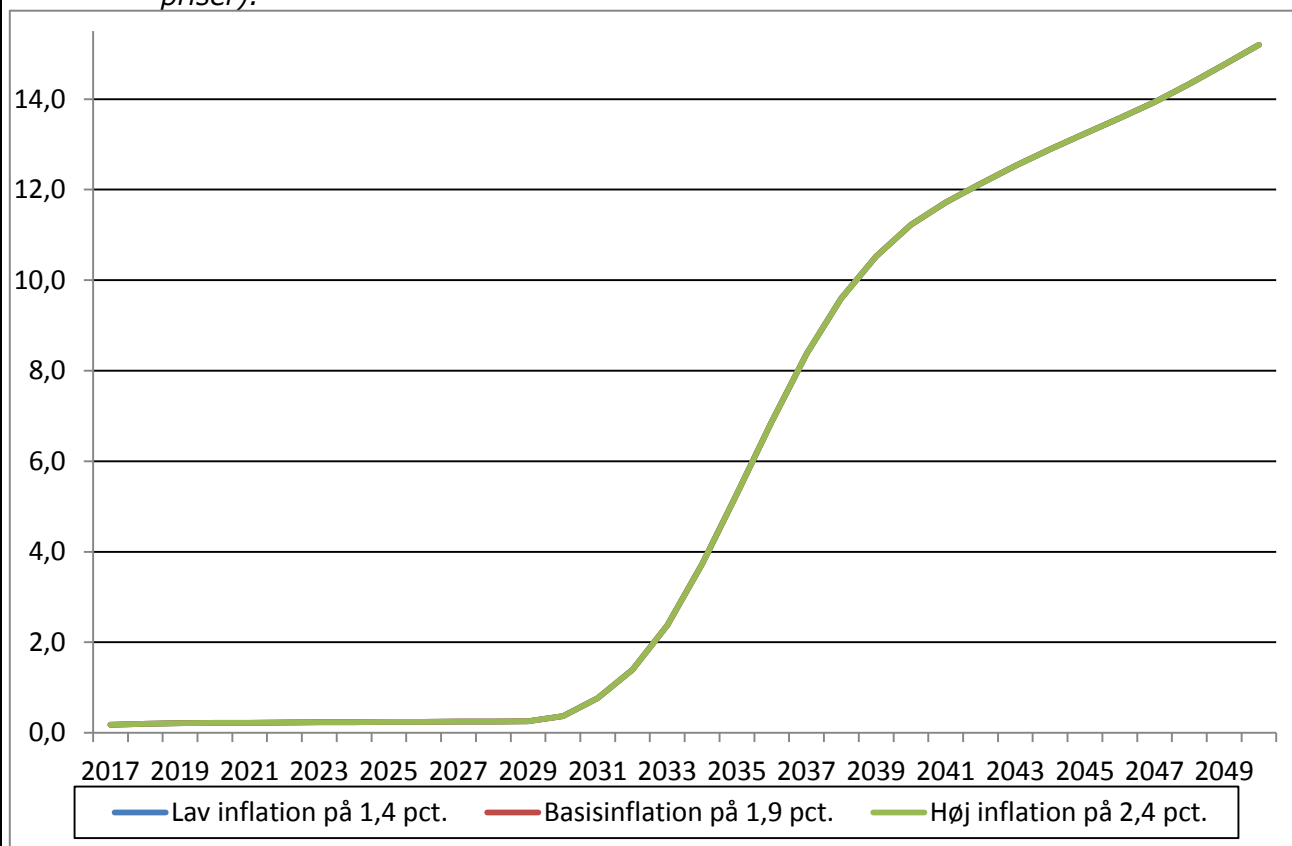


Kilde: TBST på basis af data fra Landsbyggefonden.

Dato 28. februar 2018

Genberegnet figur 4.2 forudsat 0 pct. refusion

Figur 5.4b Nybyggerifondens forventede saldo ved 0 pct. finansiering fra Nybyggerifonden og ved en forudsat inflation på 1,4 pct., 1,9 pct. og 2,4 pct. (mia. kr. i faste 2017-priser).



Kilde: TBST på basis af data fra Landsbyggefonden.