



Holbergsgade 6
DK-1057 København K

T +45 7226 9000
F +45 7226 9001
M sum@sum.dk
W sum.dk

Folketingets Sundheds- og Ældreudvalg

Dato: 22-02-2018
Enhed: AELSAM
Sagsbeh.: DEPRSC
Sagsnr.: 1801272
Dok. nr.: 537453

Folketingets Sundheds- og Ældreudvalg har den 2. februar 2018 stillet følgende spørgsmål nr. 528 (Alm. del) til sundhedsministeren, som hermed besvares. Spørgsmålet er stillet efter ønske fra Pernille Schnoor (ALT).

Spørgsmål nr. 528:

”Vil ministeren redegøre for antallet af dagligrygere i Danmark sammenlignet med resten af OECD-landene?”

Svar:

Mit ministerium har til brug for besvarelsen af spørgsmålet indhentet bidrag fra Sundhedsstyrelsen, som jeg kan henholde mig til:

”Sundhedsstyrelsen redegør i nedenstående for *andelen* af dagligrygere i Danmark sammenlignet med resten af OECD-landene, da det ikke umiddelbart er muligt at fremskaffe data om *antallet* af dagligrygere i de øvrige OECD-lande.

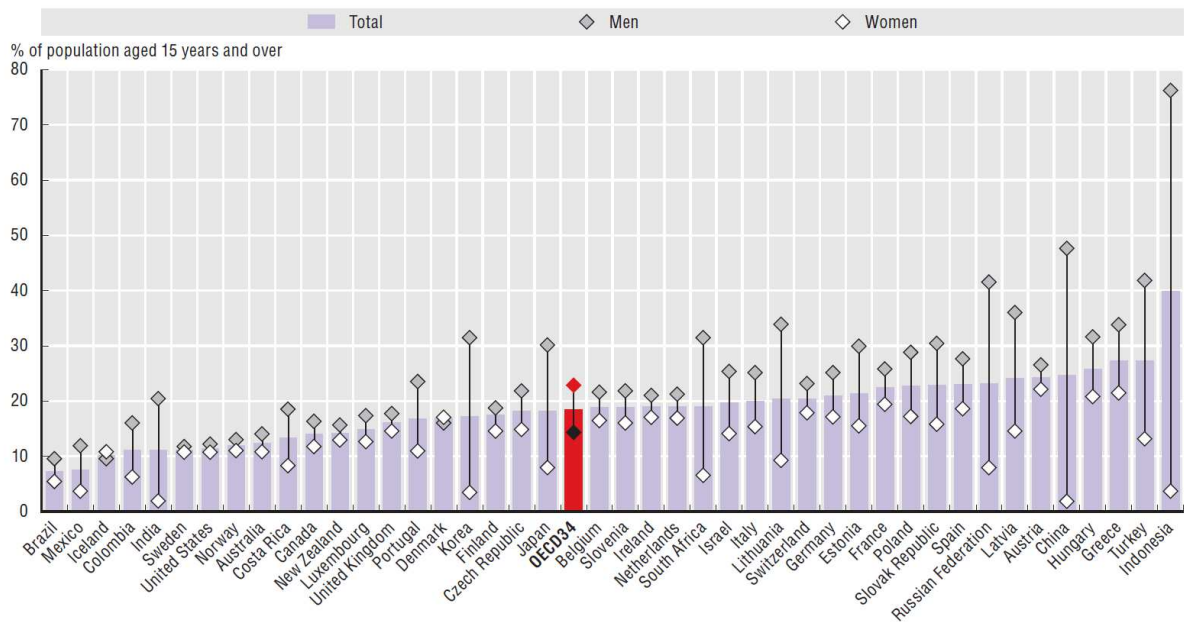
OECD's rapport *Health at a Glance 2017*¹ præsenterer de seneste sammenlignelige data om en række nøgleindikatorer for borgernes sundhed på tværs af de 35 medlemslande samt OECD's partnerlande. I rapporten sammenlignes bl.a. andelen af dagligrygere i befolkningen på tværs af landene.

Af rapporten fremgår, at den gennemsnitlige andel dagligrygere over 15 år i OECD-landene er 18,4 pct., mens andelen af danske dagligrygere over 15 år i 2015 var 17 pct. Andelen af dagligrygere i Danmark lå dermed under gennemsnittet for OECD-landene i 2015, og som figur 1 viser, havde i alt 15 lande herunder landene Sverige, Norge, Island samt Canada, Mexico og Australien en lavere andel dagligrygere end Danmark.

Af rapportens figur (Figur 1) fremgår desuden, at der på tværs af OECD-landene var langt flere mænd end kvinder, der røg dagligt. Som de eneste to lande adskiller Island og Danmark sig, da der i 2015 var en større andel kvinder, der røg, end mænd.

¹ OECD (2017), Health at a Glance 2017: OECD Indicators, OECD Publishing, Paris.
http://dx.doi.org/10.1787/health_glance-2017-en

Figur 1: Adult population smoking daily by gender, 2015 (or nearest year)

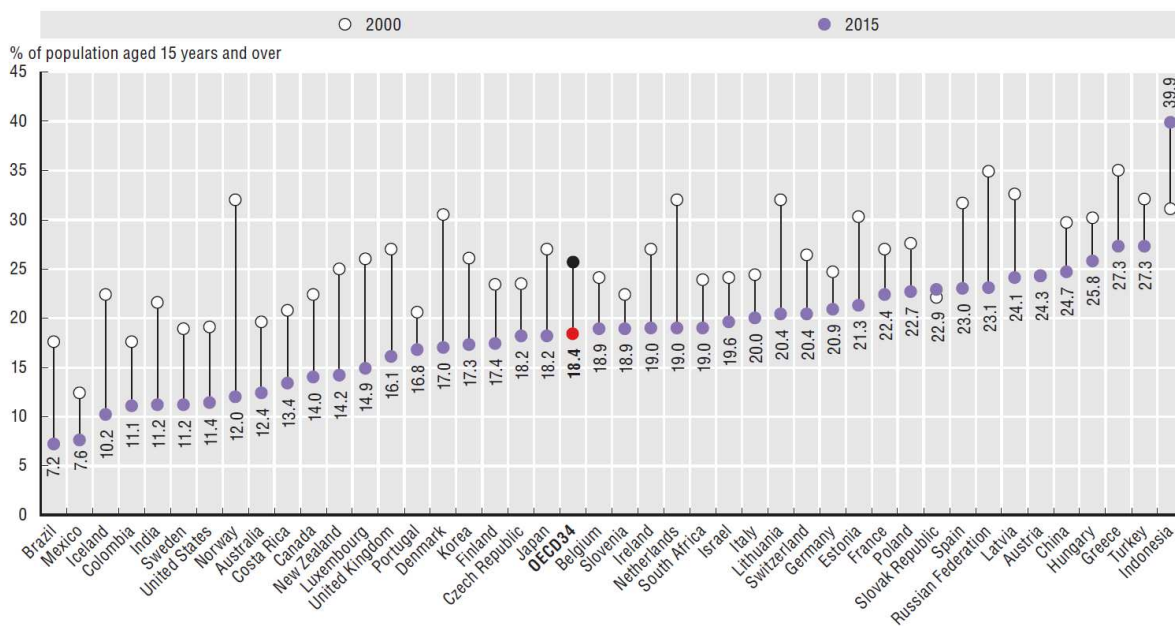


Source: OECD Health Statistics 2017.

StatLink <http://dx.doi.org/10.1787/888933602709>

OECD's rapport beskriver også udviklingen i rygeprævalensen i OECD-landene i årene fra 2000-2015. I år 2000 lå den gennemsnitlige andel daglig-rygere på tværs af OECD-landene således på 25,7 pct. af den samlede befolkning, mens andelen af dagligrygere i år 2000 lå på 30,5 pct. i Danmark.

Figur 2: Adult population smoking daily, 2000 and 2015 (or nearest year)



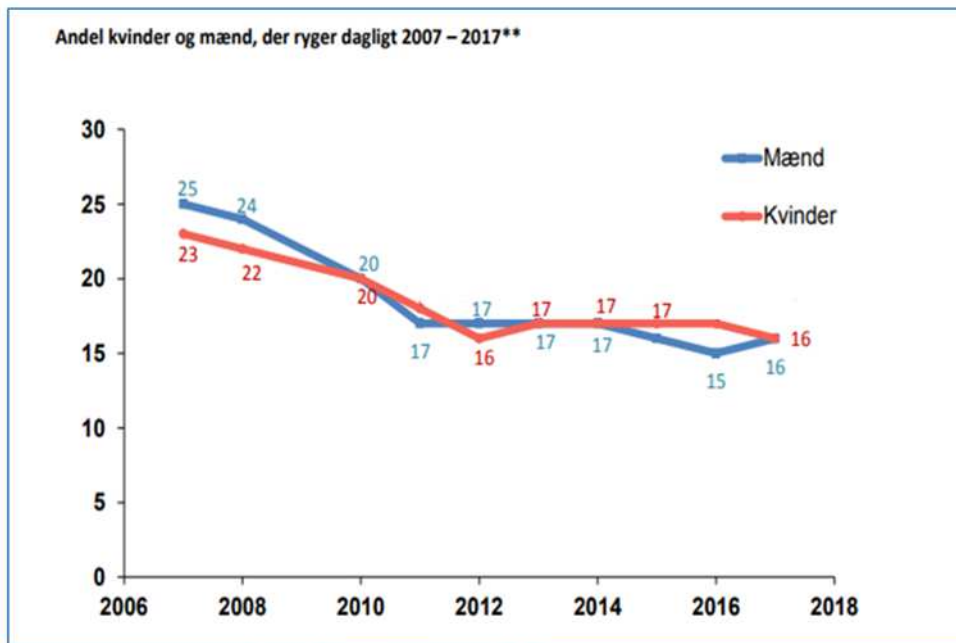
Source: OECD Health Statistics 2017.

StatLink <http://dx.doi.org/10.1787/888933602728>

Figur 2 viser, at den gennemsnitlige andel dagligrygere på tværs af OECD-landene, og partnerlandene er faldet med 28,3 pct. i perioden fra år 2000-2015, hvor kun Indonesien, Østrig og Slovakiet har oplevet en stigning. De procentvise fald i andelen af dagligrygere varierer dog mellem OECD-landene. Andelen af danske dagligrygere over 15 år er i perioden fra år 2000-2015 faldet 44,3 pct., mens andelen i f.eks. Norge og Island er faldet med henholdsvis 62,5 pct. og 54,5 pct.

I undersøgelsen af danskernes rygevaner i 2017 viser data, at 16 pct. af danskerne over 15 år ryger dagligt, samt at andelen af dagligrygere er den samme for mænd og kvinder. Som det fremgår af figur 3, viser de seneste ti års undersøgelser af danskernes rygevaner, at andelen af dagligrygere i den danske befolkning var faldende i perioden 2007-2011, hvorefter andelen er stagneret.

Figur 3: Andelen af dagligrygere i perioden 2007-2017



”

Med venlig hilsen

Ellen Trane Nørby / Rikke Skaarup Schjødt