



Holbergsgade 6
DK-1057 København K

T +45 7226 9000
F +45 7226 9001
M sum@sum.dk
W sum.dk

Folketingets Sundheds- og Ældreudvalg

Dato: 25-09-2018
Enhed: SUNDOK
Sagsbeh.: SUMMHA
Sagsnr.: 1807269
Dok. nr.: 690981

Folketingets Sundheds- og Ældreudvalg har den 30. august stillet følgende spørgsmål nr. 1328 (Alm. del) til sundhedsministeren, som hermed besvares. Spørgsmålet er stillet efter ønske fra Flemming Møller Mortensen (S).

Spørgsmål nr. 1328:

”Vil ministeren redegøre for, hvordan ventetiden til første kontakt i børne- og ungepsykiatrien har udviklet sig årligt i perioden 2011 til 2017? Besvarelsen bedes udformet som et kurvediagram med tidsintervallet år 2011 til 2017 på x-aksen, med en lodret markør ved år 2015, og ventetiden vist i intervallet 20 til 80 dage på y-aksen.”

Svar:

Udviklingen i ventetiderne skal bl.a. ses i lyset af satspuleaftalerne fra 2008 og 2009, hvor der blev prioriteret hhv. 580 mio. kr. i 19-pl (488,4 i aftale årets-pl) og 975 i 19-pl (850 mio.kr. i aftale årets-pl) og hvor de to aftaler fra 2012 havde et samlet permanent gennemslag på godt 730 mio.kr årligt. Midlerne blev givet til indførelse af udvidede rettigheder i psykiatrien i den periode.

Derudover skal udviklingen i ventetiderne ses i lyset af, at alle Folketingets partier den 3. juni 2014 vedtog nye udrednings- og behandlingsrettigheder i psykiatrien med det formål at ligestille patientrettighederne for patienter med psykiske lidelser med patienter med somatiske sygdomme. Udredningsretten inden for psykiatrien blev i første omgang indført i to etaper.

- Pr. 1. september 2014 blev der indført 60 dages udredningsret i psykiatrien.
- Pr. 1. september 2015 bliver der indført 30 dages udredningsret. Men denne ændring fik psykiatriske patienter samme rettigheder til udredning som somatiske patienter. Lovændringen betød efter fuld indfasning, at alle patienter i sygehusvæsenet – per 1. september 2015 – havde ret til frit sygehusvalg, en udredningsret på 30 dage og en differentieret behandlingsret til udvidet frit sygehusvalg.

Pr. 1. oktober 2016 blev der desuden indført nye udrednings- og behandlingsrettigheder for både patienter med somatiske og psykiske sygdomme, herunder fik patienter, som regionen af kapacitetsmæssige årsager ikke kan udrede inden for 30 dage, ret til udvidet frit sygehusvalg.

I forbindelse med indførslen af udrednings- og behandlingsret i psykiatrien er der løbende bevilget midler til regionerne. Blandt andet er der i finanslovsaftalen for 2016 afsat en økonomisk ramme på 300 mio. kr. i 2016 og 450 mio. kr. årligt fra 2017 til at sikre både somatiske og psykiatriske patienter hurtig udredning og behandling på sygehuse. De afsatte midler skal blandt andet bruges til opbygning af tilstrækkelig ka-

pacitet i regionerne til at sikre rettidig udredning og behandling. Desuden er der med satspuljeaftalen for 2015-2018 afsat 2,2 mia. kr., heraf 300 mio. kr. årligt i permanente midler til mere kapacitet, der bl.a. blev afsat til regionerne med en målsætning om kortere ventetider til psykiatrien.

Senest ønsker regeringen over de næste 4 år at prioritere mere end 2,1 mia.kr. til psykiatrien, heraf kan de 1,2 mia.kr. henføres til aftalen om den regionale økonomi for 2019 samt finanslovsforslaget for 2019. Regeringen har derudover foreslået, at der prioriteres 235 mio.kr. årligt af satspuljen for 2019-2022.

Dette følger op på prioriteringer fra 2018, hvor regeringen og Dansk Folkeparti for det første prioriterede psykiatrien med knap 150 mio. kr. for 2018-2021 med finanslovaftalen og satspuljepartiernes prioritering med aftalen om satspuljen for 2018-2021 med næsten 400 mio.kr. til det psykiatriske område.

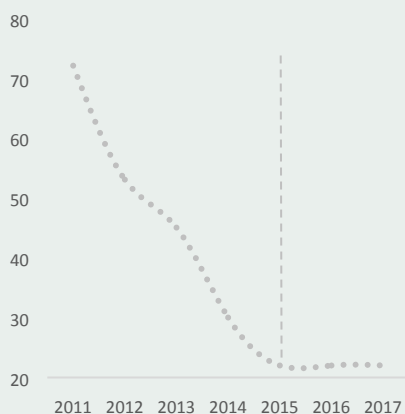
Vedlagte figur 1 er udformet som et kurvediagram med tidsintervallet år 2011 til 2017 på x-aksen, og ventetiden er vist i intervallet 20 til 80 dage på y-aksen.

Vedlagte figur 2 er udformet som et kurvediagram med tidsintervallet oktober 2011 til juni 2018 på x-aksen, og ventetiden er vist i intervallet 20 til 80 dage på y-aksen.

Vedlagte Figur 3 er udformet som et kurvediagram med tidsintervallet oktober 2011 til juni 2018 på x-aksen, og ventetiden er vist i intervallet 20 til 50 dage på y-aksen.

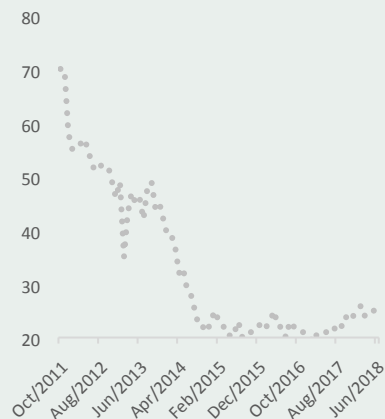
Tabel 1

Ventetid til første kontakt i psykiatrien, børn & unge, 2011 - 2017 (dage)

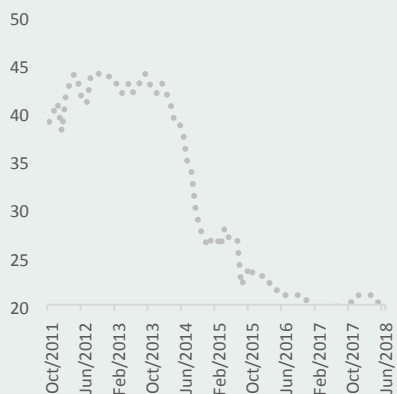


Tabel 2

Sæsonkorrigeret ventetid til første kontakt i psykiatrien, gennemsnitlig ventetid i dage, børn & unge, oktober 2011 - juni 2018



Tabel 3 Sæsonkorrigeret ventetid til første kontakt i psykiatrien, gennemsnitlig ventetid i dage, voksne, oktober 2011 - juni 2018



Anm.: Anm.: Opgørelsen omfatter planlagt aktivitet på de offentlige sygehuse samt den planlagte aktivitet på private sygehuse og klinikker, der er betalt af patientens bopælsregion, herunder udvidet frit valg. Sæsonkorrektion er foretaget med X-12-ARIMA i brugergrænsefladen DEMETRA fra Eurostat. Aldersfordeling er foretaget i henhold til sundhedsloven, dvs. børn og unge er yngre end 19 år, og voksne er 19 år eller derover. Implementering af Sundhedsplatformen i Region Hovedstaden fra og med maj 2017 og i Region Sjælland fra november 2017 kan have indflydelse på de opgjorte ventetider. I regi af Sundhedsdataprogrammet er der igangsat et projekt vedrørende bedre præsentation af de indikatorer, der indgår i Nationale mål for sundhedsvæsenet, herunder ventetid i psykiatrien. Projektet indebærer en omfattende gennemgang og en teknisk omlægning af indikatoropgørelserne, som potentielt også kan afdække uhensigtsmæssigheder i opgørelserne.

Kilde: Sundhedsdatastyrelsen, Landspatientregisteret pr. 10. april 2018

Med venlig hilsen

Ellen Trane Nørby / Mads Hansen