

Justitsministeriet
Enheden for Ledelsesinformation og data
Slotsholmsgade 10
1216 København K



RIGSADVOKATEN
FREDERIKSHOLMS KANAL 16
1220 KØBENHAVN K

TELEFON: 7268 9000
FAX: 7268 9004
E-MAIL: RIGSADVOKATEN@ANKL.DK
www.anklagemyndigheden.dk

DATO 9. maj 2018

JOURNAL NR.
RA-2018-3200606-7

SAGSBEHANDLER: MFS/

Sagsbehandlingstiden i sager om vold, voldtægt og våben i 2017 og 1. kvartal 2018

Jeg vedlægger en oversigt over sagsbehandlingstiden i sager om vold, voldtægt og våben for 2017 og 1. kvartal 2018 (bilag 1 og bilag 3). Jeg vedlægger endvidere en oversigt over sagsbehandlingstiden i sager om voldtægt, der er omfattet af målsætningen om en sagsbehandlingstid på højst 60 dage, fordelt pr. kvartal i 2017 (bilag 2).

Oversigterne for 2017 er udarbejdet på grundlag af indberetninger i sager om voldtægt og ulovlig besiddelse af skydevåben og knive på offentlig tilgængelige steder, jf. indberetningsordningen fastsat i Rigsadvokatmeddelelsen, afsnittet om vold, voldtægt og våben - målsætning for sagsbehandlingstider for vold, voldtægt og våben og indberetning herom til Rigsadvokaten. Oplysningerne om sagsbehandlingstiderne i voldssager for 2017 er indhentet elektronisk af Rigsadvokaten fra Politiets Sagsbehandlingssystem (POLSAS). Oplysningerne om sagsbehandlingstiderne i sager om vold, voldtægt og våben for 1. kvartal 2018 er alle indhentet elektronisk fra POLSAS.

1.Sagsbehandlingstiden i voldssager 2017

Der har i 2017 været 3270 sager om vold, jf. bilag 1. Af disse sager er 1914 sager, svarende til 58,5 procent, sendt til retten inden 30 dage. Der er tale om en tilbagegang i forhold til 2016 på 7,3 procentpoint.

Som led i respektpakken fra december 2016 er der fastsat en målsætning for sagsbehandlingstiden i voldssager mod polititjenestemænd og øvrige personer ansat i offentlig tjeneste. Voldssager om overtrædelse af straffelovens § 119, stk. 1, er således for 2017 også omfattet af målsætningen for sagsbehandlingstiden.

Der er forholdsvis stor forskel imellem kredsene på, hvor stor en del af sagerne, der er indbragt inden for fristen. De politikredse, der har oplevet en uændret eller negativ udvikling, har peget på forskellige årsager til den manglende overholdelse af målsætningen, herunder blandt andet den særlige situation i politiet, og at der er oplevet et stort anmeldelsestal i 2017, når det gælder sager om overtrædelse af straffelovens § 119, stk. 1 (vold mod offentligt ansatte).

For at nedbringe sagsbehandlingstiden har politikredsene styrket ledelsesmæssigt fokus på disse sager og har iværksat forskellige lokale tiltag, herunder gennemgang af sager, hvor fristen ikke er overholdt for fremadrettet at forkorte sagsbehandlingstiden, aktionsdage med henblik på behandling af voldssager og fokuseret controlling.

De regionale statsadvokater har anført, at udviklingen i sagsbehandlingstiderne i voldssager er bekymrende, og at de vil fortsætte med at følge udviklingen tæt i de relevante politikredsene og følge op på, om de iværksatte initiativer har den tilsigtede effekt. Statsadvokaten i Viborg har i den forbindelse bemærket, at der generelt er sket en stigning i antallet af sager om overtrædelse af straffelovens § 119, og at en sådan stigning alt andet lige vil medføre, at der skal anvendes flere ressourcer til at behandle sagerne og herunder sikre, at sagsbehandlingstiderne overholdes.

2. Sagsbehandlingstiden i voldtægtssager 2017

Der er i 2017 indberettet i alt 202 voldtægtssager, jf. bilag 1. 143 af disse sager er omfattet af målsætningen om en sagsbehandlingstid på højst 60 dage, mens 59 sager er omfattet af målsætningen om en sagsbehandlingstid på højst 4 måneder (hvor der gennemføres mentalundersøgelse mv.).

Af de 143 sager, der er omfattet af målsætningen om en sagsbehandlingstid på højst 60 dage, blev 61 sager, svarende til 42,7 procent, sendt til retten inden 60 dage. Der er tale om en tilbagegang på 23,3 procentpoint sammenholdt med 2016.

Det fremgår af den kvartalsvise opgørelse, jf. bilag 2, at

- Der i 1. kvartal er indberettet i alt 21 sager, hvoraf 12 sager, svarende til 57,1 %, blev sendt til retten inden 60 dage.

- Der i 2. kvartal er indberettet i alt 33 sager, hvoraf 8 sager, svarende til 24,2 %, blev sendt til retten inden 60 dage.
- Der i 3. kvartal er indberettet i alt 47 sager, hvoraf 22 sager, svarende til 46,8 %, blev sendt til retten inden 60 dage.
- Der i 4. kvartal er indberettet i alt 42 sager, hvoraf 19 sager, svarende til 45,2 %, blev sendt til retten inden 60 dage.

Det bemærkes, at det forhold, at mindre end 25 % af de indberettede sager i 2. kvartal blev sendt til retten inden fristen på 60 dage, har stor indflydelse på den gennemsnitlige sagsbehandlingstid for hele 2017, navnlig henset til at det samlede antal indberettede sager er forholdsvis lavt.

For så vidt angår de sager, der er omfattet af målsætningen om en sagsbehandlingstid på højst 4 måneder, blev 26 af sagerne, svarende til 44,1 procent, sendt til retten inden for 4 måneder. Der er tale om en tilbagegang på 21,6 procentpoint i forhold til 2016, jf. bilag 1.

Flere politikredse har som årsag til den manglende overholdelse af målsætningen blandt andet peget på følgende faktorer, som har medvirket til længere sagsbehandlingstider:

- Sagernes omfang
- Vanskelige efterforskningsforløb med mange afhøringer og genafhøringer, herunder afhøringer til video
- Forelæggelse for f.eks. Retslægerådet
- Indhentelse af mentalerklæringer
- Den midlertidige forelæggelsesordning for statsadvokaten i perioden 1. juni 2016 til 1. december 2017, hvorefter anklageskriftet skulle forelægges for statsadvokaten inden tiltalerejsning, og eventuel yderligere efterforskning i forlængelse heraf
- Behandlingen af flere meget grove voldtægtssager - der er ført som nævningesager og ikke i sig selv er omfattet af indberetningsordningen - har haft indflydelse på den samlede sagsbehandlingstid for sager omfattet af ordningen

Statsadvokaten i Viborg har anført, at det uanset et stort fokus på hurtig behandling af de forelagte sager ikke kan afvises, at det yderligere sagsskridt med forelæggelsesordningen kan være en del af begrundelsen for, at målopfyldelsen er faldet i forhold til 2016. Statsadvokaten i København har samtidig anført, at forelæggelsesordningen har haft en merværdi og har givet et kvalitetsløft i behandlingen af sagerne.

Den omtalte forelæggelsesordning for statsadvokaterne er nu afløst af en modereret forelæggelsesordning, der foreløbig løber indtil udgangen af maj 2018. Efter denne ordning skal politikredsene sende kopi af anklageskriftet med en redegørelse for strafpåstanden til statsadvokaten samtidig med, at sagen sendes til retten. Ordningen vil herefter ikke få indflydelse på sagsbehandlingstiden.

For at nedbringe sagsbehandlingstiden har politikredsene hver især iværksat forskellige tiltag, herunder:

- Særlig visitation af sagerne samt ekstra controlling og opfølgning
- I alle kredse med undtagelse af Københavns Politi er efterforskningen af alle voldtægtssager blevet samlet i de centrale efterforskningsafdelinger
- I Københavns Politi er behandlingen af voldtægtssager blevet koncentreret hos to erfarne anklagere på stationsadvokaturerne, og man overvejer at koncentrere behandlingen af sagerne yderligere i forbindelse med en planlagt omorganisering af politikredsen i 2018. Herudover vil en jurist blive tilknyttet den enkelte sag under efterforskningen.
- Analyse i nogle kredse af politiets, anklagemyndighedens og den administrative søjles arbejde i voldtægtssager med henblik på at fastlægge metoder til at forkorte sagsbehandlingstiden

De regionale statsadvokater har anført, at sagsbehandlingstiderne i sager om voldtægt ikke er tilfredsstillende. Området vil også i 2018 være undergivet et særligt tilsyn, og statsadvokaterne vil nøje følge op på effekten af de iværksatte initiativer i politikredsene. Statsadvokaten i Viborg har samtidig blandt andet anført, at man løbende vil drøfte udbredelsen af best practice med politikredsene.

3. Sagsbehandlingstiden i sager om ulovlig besiddelse af skydevåben og knive på offentligt tilgængelige steder 2017

Der er i 2017 indberettet 380 sager om våben, jf. bilag 1. Af de indberettede sager er 155 sager, svarende til 40,8 procent, sendt til retten inden 30 dage. Der er tale om en tilbagegang på 23,9 procentpoint i forhold til 2016.

Flere politikredse har som årsag til den manglende overholdelse af målsætningen blandt andet peget på følgende faktorer, som har medvirket til længere sagsbehandlingstider:

- Bandekonflikten
- Sagens omfang, herunder vanskeligheder forbundet med efterforskning af bandekriminalitet

- Indhentelse af kriminaltekniske erklæringer
- Indhentelse af mentalerklæringer
- Forelæggelse for statsadvokaten
- Eftersøgning af mistænkte
- Fejlvisitationer, hvor sager fejlagtigt ikke er blevet håndteret som sager omfattet af indberetningsordningen

For at nedbringe sagsbehandlingstiden har politikredsene iværksat forskellige tiltag, herunder fokuseret internt tilsyn, optimering af sagsflow og sagsgange samt analyse af fejlvisitationer. I Københavns Politi er behandlingen af samtlige sager vedrørende besiddelse af kniv i 2016 blev samlet på Station Bellahøj, hvor man i 2017 har arbejdet på at strømline sagsbehandlingen og på at overholde sagsbehandlingsfristerne.

Statsadvokaten i København har anført, at man i forhold til flere politikredse vil drøfte iværksættelse af mulige tiltag til optimering af sagsgange og øget lokalt fokus på området. Herudover har begge regionale statsadvokater anført, at de vil have særligt fokus på området i forbindelse med tilsynet i 2018, og at effekten af iværksatte tiltag løbende vil blive drøftet med politikredsene, ligesom man vil udbrede best practice.

4. Sagsbehandlingstiden i sager om vold, voldtægt og våben 1. kvartal 2018

Der er i 1. kvartal 2018 samlet set rejst tiltale i 1386 sager om vold, voldtægt og våben, jf. bilag 3. Af disse er der i 804 sager, svarende til 58 procent, rejst tiltale inden for sagsbehandlingsfristen. Der er tale om en fremgang på 5 procentpoint i forhold til 2017 (hele året).

Det fremgår endvidere af bilag 3, at

- Der i 1. kvartal 2018 er rejst tiltale i 1189 *voldssager*. Af disse er der i 725 sager, svarende til 61 procent, rejst tiltale inden 30 dage. Der er tale om en fremgang på 5 procentpoint i forhold til 2017 (hele året).
- Der i 1. kvartal 2018 er rejst tiltale i 57 *voldtægtssager*. Af disse er der i 24 sager, svarende til 42 procent, rejst tiltale inden 60 dage. Der er tale om en fremgang på 6 procentpoint i forhold til 2017 (hele året).
- Der i 1. kvartal 2018 er rejst tiltale i 140 *våbensager*. Af disse er der i 55 sager, svarende til 39 procent, rejst tiltale inden 30 dage. Der er tale om en fremgang på 4 procentpoint i forhold til 2017 (hele året).

Det bemærkes, at data om sagsbehandlingstiden i sager om vold, voldtægt og våben i 2017 (beskrevet i punkt 1-3) ikke umiddelbart kan sammenlignes med data for 1. kvartal

2018 (beskrevet i punkt 4), da datamaterialet er opgjort forskelligt. En nærmere beskrivelse af databruddet fremgår af bilag 3. Det bemærkes endvidere, at data angivet i bilag 3 (herunder år 2013-2017) er opgjort på samme måde, hvorfor tallene er umiddelbart sammenlignelige.

5. Centrale initiativer

Rigsadvokaten og Rigspolitiet afholdt den 14. april 2018 et ekstraordinært koncernledelsesmøde med deltagelse af de regionale statsadvokater og politidirektørerne med henblik på at drøfte en væsentlig forbedring af målopfyldelsen i forhold til sagsbehandlingstiderne i sager om vold, voldtægt og våben.

Rigspolitichefen og rigsadvokaten har i forlængelse af mødet besluttet at iværksætte en række tiltag for at skærpe det ledelsesmæssige fokus og opmærksomheden på den fremtidige performance:

- Rigspolitiet og Rigsadvokaten vil hver 14. dag følge op på status i forhold til politikredsens performance i sager om vold, voldtægt og våben.
- Rigspolitiet, Rigsadvokaten og de regionale statsadvokater vil én gang om måneden afholde møde med de politikredse, der har de største udfordringer i forhold til målopfyldelsen.
- Der iværksættes en midlertidig indberetningsordning vedrørende voldtægtssager, der indebærer, at politikredsene - hver gang en frist overskrides - straks skal indsende en kort redegørelse for baggrunden for fristoverskridelsen, samt hvilke initiativer fristoverskridelsen giver anledning til, til den regionale statsadvokat. Der vil være skærpet opmærksomhed på, at politikredsene sikrer en kontinuerlig fremdrift i efterforskningen og alle øvrige relevante sagsbehandlingsskridt.
- Der vil indtil videre blive afholdt ekstraordinært koncernledelsesmøde om udviklingen i målopfyldelsen i sager om vold, voldtægt og våben én gang om måneden.

Tiltagene er iværksat, og Rigspolitiet og Rigsadvokaten vil i den forbindelse igangsætte den nødvendige opfølgning over for politikredsene.

Rigspolitiet og Rigsadvokaten sætter samtidig fokus på de politikredse, der performer godt, med henblik på at udlede og dele læringspunkter med alle politikredse.

Både Rigspolitiets og Rigsadvokatens direktion følger desuden udviklingen på målopfyldelsen for vold, voldtægt og våben meget tæt gennem særskilte opfølgninger i forbindelse med strategisk ledelsesinformation samt opfølgning på mål- og resultatplanen.

Endelig vil de regionale statsadvokater fortsat have et særskilt fokus på sagsbehandlingstiden i sager om vold, voldtægt og våben, herunder navnlig i forhold til politikredse, hvor der måtte være en uændret eller negativ udvikling. Statsadvokaterne vil følge tæt op på, om de initiativer, som politikredsene iværksætter, har den fornødne effekt, ligesom statsadvokaterne vil drøfte mulige nye tiltag i forbindelse med tilsynet samt være opmærksomme på at udbrede best practice og metoder f.eks. fra de politikredse, hvor sagsbehandlingstiden ligger over landsgennemsnittet.

6. Politikredse med størst udfordringer i forhold til målopfyldelsen

Rigsadvokaten, Rigspolitiet og de regionale statsadvokater holdt den 26. april 2018 det første opfølgingsmøde med de 3 politikredse, der oplever de største udfordringer i forhold til målopfyldelsen. Der vil blive fulgt tæt op på effekten af initiativerne i de pågældende politikredse.

Københavns Politi

Politikredsen har iværksat følgende initiativer for at nedbringe sagsbehandlingstiden i sager om vold, voldtægt og våben:

- Skærmede ressourcer (efterforskere, anklagere samt administrativt personale) til behandling af voldssager med sigtede.
- Våbensagerne behandles for knivsagernes vedkommende i politisøjlen i Afdelingen for sagsbehandling, mens sager vedrørende skydevåben behandles i afdelingen for Særlov. Der er udstedt en klar instruks om, at disse sager har første prioritet. Når våbensagerne overgår til anklagemyndigheden, bliver de behandlet af skærmede ressourcer.
- Voldtægtssager med arrestanter behandles som udgangspunkt i Advokaturen for personfarlig kriminalitet. Ikke-arrestantsager behandles på stationerne (City og Bellahøj). I lighed med voldssagerne, behandles sager med sigtede i efterforskningen af skærmede ressourcer og i anklagemyndigheden af særligt udpegede anklagere med erfaring i behandlingen af voldtægtssager. Udgangspunktet er, at voldtægtssagerne håndholdes gennem hele sagsbehandlingen, og der tilknyttes en jurist på sagen, så snart sigtelse rejses. Skema til indberetningsordningen i voldtægtssager skal udfyldes 7 dage før fristen springer. Samtidig forelægges sagen for chefanklageren af vedkommende advokaturchef med henblik på drøftelse og vurdering af eventuelle tiltag, der kan sikre færdiggørelse inden for fristen. 1. oktober 2018 samles behandlingen af voldtægtssagerne i anklagemyndigheden i Advokaturen for personfarlig kriminalitet.

- Det påhviler de ansvarlige ledere dagligt at følge op på egne sager om vold, voldtægt og våben i den digitale driftsstyringsreol i Qlickview. Der udarbejdes ugentlig ledelsesinformation over udviklingen i sagsbehandlingstiderne i sager om vold, voldtægt og våben til relevante ledere samt Øverste ledelse. Øverste ledelse i kredsen samt de øvrige ledelseslag i politisøjlen og i anklagemyndigheden drøfter herefter status for udviklingen i sagsbehandlingstiderne og følger straks op på konstaterede udfordringer.

Politikredsen har oplyst, at kredsen har et efterslæb fra 2017, som vil påvirke målopfyldelsen i 2018. Kredsen forventer imidlertid at kunne se effekten af de iværksatte initiativer med det samme, når det gælder forbedring af målopfyldelsen i forhold til nye sager.

Midt- og Vestsjællands Politi

Politikredsen har iværksat følgende initiativer for at nedbringe sagsbehandlingstiden i sager om vold, voldtægt og våben:

- Udsendt ny instruks til politisøjlen med tydelig og klar præcisering af forventninger til sagsbehandling, fokus mv. på de enkelte ledelsesniveauer.
- Fokus på, at ingen sager går i stå i forbindelse med overlevering fra politisøjlen til anklagemyndigheden.
- Udgangspunktet er "færdig første gang" (voldssager med sigtelse færdiggøres i videst muligt omfang "på vagten" i det kørende beredskab).
- Indført et særligt opfølgingsregime for voldtægtssager. Udgangspunktet er, at voldtægtssagerne håndholdes gennem hele sagsforløbet.
- Nedsat "task force" med særligt offensivt, ledelsesmæssigt fokus på sager om vold, voldtægt og våben.
- Øverste ledelse i kredsen samt de øvrige ledelseslag i politisøjlen og i anklagemyndigheden drøfter løbende status for udviklingen i sagsbehandlingstiderne og følger op på konstaterede udfordringer.

Politikredsen har oplyst, at kredsen havde et efterslæb fra 2017, som har påvirket målopfyldelsen i 1. kvartal 2018. Der kan imidlertid allerede nu ses en positiv effekt af de iværksatte initiativer.

Midt- og Vestjyllands Politi

Politikredsen har iværksat følgende initiativer for at nedbringe sagsbehandlingstiden i sager om vold, voldtægt og våben:

- Særlig visitation af sagerne både i politisøjlen og i anklagemyndigheden

- Særlig kvalitetskontrol i politisøjlen med henblik på at minimere tilbageløb.
- Udgangspunktet er "færdig første gang" (voldssager med sigtelse færdiggøres i videst muligt omfang "på vagten").
- Sager om vold, voldtægt og våben "håndbæres" fra sagsbehandler til sagsbehandler i politisøjlen og videre til anklagemyndigheden.
- Voldtægtssager behandles i anklagemyndigheden som udgangspunkt af specialanklageren for Personfarlige sager og ellers af erfarne medarbejdere.
- Alle ledelsesniveauer følger udviklingen i sagsbehandlingstiderne dagligt og er særligt opmærksomme på fristerne i de enkelte sager.
- Ledelsen i politisøjlen drøfter en gang om ugen status og fremdrift i sager om vold, voldtægt og våben.
- Hver 14. dag drøfter ledelsen i politisøjlen og anklagemyndigheden status og fremdrift i sager om vold, voldtægt og våben.

Politikredsen har oplyst, at kredsene på den lidt længere bane forventer at se en betydelig effekt af de iværksatte initiativer.

7. Sammenfattende bemærkninger

Det er sammenfattende Rigsadvokatens og Rigspolitiets vurdering, at sagsbehandlingstiderne i sager om vold, voldtægt og våben ikke er tilfredsstillende.

Det bemærkes, at der inden for alle 3 sagsområder ses en mindre fremgang i målopfyldelsen i 1. kvartal 2018 i forhold til 2017, jf. bilag 3. Herudover lå den samlede målopfyldelse i 2017 på 53 procent, mens den for 1. kvartal 2018 er steget til 58 procent.

Som det fremgår ovenfor, er der iværksat en række centrale og lokale initiativer, der skal sikre, at det meget store fokus på sager om vold, voldtægt og våben fastholdes overalt i organisationen og sikre, at der med det samme sættes ind over for konstaterede udfordringer. Rigspolitiet og Rigsadvokaten har iværksat en endnu tættere opfølgning på sagsbehandlingstiderne og på effekten af de lokale tiltag i politikredsene. Det er Rigspolitiets og Rigsadvokatens forventning, at disse initiativer vil bidrage til yderligere at nedbringe sagsbehandlingstiderne for disse sager. Det bemærkes, at sagsophobningen i 2017 i politikredsene kan medvirke til en samlet set forlænget sagsbehandlingstid, som vil påvirke målopfyldelsen for 2018.

Med venlig hilsen

Jens Røn
Statsadvokat

Bilag 1



RIGSADVOKATEN
FREDERIKSHOLMS KANAL 16
1220 KØBENHAVN K

TELEFON: 7268 9000
FAX: 7268 9004
E-MAIL: RIGSADVOKATEN@ANKL.DK
www.anklagemyndigheden.dk

DATO

JOURNAL NR.
RA-2018-3200606-7

SAGSBEHANDLER: MFS/

Rigsadvokatens oversigt over sagsbehandlingstiderne i sager om vold, voldtægt og våben for 2017

Sammenfatning af sagsbehandlingstiden i sager om vold, voldtægt og våben for året 2017:

Voldssager:

- 58,5 % af sagerne er behandlet inden for 30 dage.
- Der er tale om en tilbagegang på 7,3 procentpoint i forhold til 2016.

Voldtægtssager (60 dage):

- 42,7 % af sagerne er behandlet inden for 60 dage.
- Der er tale om en tilbagegang på 23,3 procentpoint i forhold til 2016.

Voldtægtssager (4 måneder):

- 44,1 % er behandlet inden for 4 måneder.
- Der er tale om en tilbagegang på 21,6 procentpoint i forhold til 2016.

Våbensager:

- 40,8 % af sagerne er behandlet inden for 30 dage.
- Der er tale om en tilbagegang på 23,9 procentpoint i forhold til 2016.

Bemærkninger:

Voldssager omfatter sager efter straffelovens §§ 244-246, undtagen § 245 a, og § 119, stk. 1, hvor voldsforholdet er sagens hovedforhold, og hvor sagen ses at være afgjort i retten med frihedsstraf, en bøde, en advarsel, en frifindelse eller med afgørelsestypen "andet". Voldtægtssager omfatter sager efter straffelovens § 216 og § 216, jf. § 225, samt sager om forsøg på overtrædelse heraf, hvor voldtægtsforholdet er sagens hovedforhold, og hvor der er rejst tiltale i sagen. Voldtægtssager (4 måneder) omfatter de sager, hvor der gennemføres mentalundersøgelse af sigtede og eventuelt tillige sker forelæggelse for Retslægerådet. Våbensager omfatter sager om ulovlig besiddelse af skydevåben eller knive på offentligt tilgængelige steder efter straffelovens § 192 a, stk. 1, nr. 1, og våbenlovens § 10, stk. 1, hvor der bliver spørgsmål om ubetinget frihedsstraf, samt knivlovens § 1, hvor knivforholdet er sagens hovedforhold, og hvor sagen ses at være afgjort i retten med frihedsstraf. Sagsbehandlingstiden beregnes fra sigtelse til sagens indbringelse for retten, jf. Rigsadvokatmeddelelsen, afsnittet om målsætninger for sagsbehandlingstiden i sager om vold, voldtægt og våben mv.

1. Voldssager

Oplysningerne om sagsbehandlingstiderne i voldssager er indhentet elektronisk af Rigsadvokaten. Der henvises herom nærmere til Rigsadvokatmeddelelsens afsnit om vold, voldtægt og våben – Målsætning for sagsbehandlingstider for vold, voldtægt og våben og indberetning herom til Rigsadvokaten (tidligere meddelelse nr. 11/2008).¹

Sagsbehandlingstiden i voldssager, hvor målsætningen er indtil 30 dage fra sigtelse til fremsendelse til retten, for hele landet for perioden 1. halvår 2010 til 2017.

	0-30 dage	1- 2 mdr.	Over 2 mdr.
1. halvår 2010	69,4 %	19,6 %	11,0 %
2. halvår 2010	75,2 %	15,9 %	8,9 %
1. halvår 2011	75,5 %	16,3 %	8,2 %
2. halvår 2011	77,8 %	14,9 %	7,3 %
1. halvår 2012	74,3 %	17,0 %	8,7 %
2. halvår 2012	78,1 %	12,5 %	9,4 %
1. halvår 2013	74,1 %	16,1 %	9,8 %
2. halvår 2013	72,6 %	16,8 %	10,7 %
1. halvår 2014	68,2 %	18,4 %	13,4 %
2. halvår 2014	69,1 %	17,9 %	13,0 %
1. halvår 2015	68,8 %	17,6 %	13,6 %
2. halvår 2015	71,4 %	16,6 %	12,0 %
2016	65,8 %	19,4 %	14,8 %
2017	58,5 %	20,2 %	21,3 %

¹ Det skal bemærkes, at data er analyseret på baggrund af POLSAS, bearbejdet i Qlikview (anklagemyndighedens ledelsesinformationssystem). Der tages forbehold for indtastningsfejl. Tiltaler er opgjort efter, hvor mange personer pr. journalnummer der er blevet tiltalt. Kun afgjorte forhold indgår i opgørelsen.

Sagsbehandlingstiden i voldssager, hvor målsætningen er indtil 30 dage fra sigtelse til fremsendelse til retten, for 2017 fordelt på de enkelte politikredse:

Politikreds 1-12	Det samlede antal sigtelser	Indbringelse for retten					
		0-30 dage fra sigtelse		1-2 mdr. fra sigtelse		Over 2 mdr. fra sigtelse	
København	527	243	46,1%	140	26,6%	144	27,3%
Bornholm	28	21	75,0%	4	14,3%	3	10,7%
Nordsjælland	243	128	52,7%	56	23,0%	59	24,3%
Københavns Vestegn	263	152	57,8%	53	20,2%	58	22,1%
Sydsjælland og Lolland-Falster	261	184	70,5%	42	16,1%	35	13,4%
Midt- og Vestsjælland	224	130	58,0%	33	14,7%	61	27,2%
Østjylland	241	105	43,6%	63	26,1%	73	30,3%
Nordjylland	226	135	59,7%	47	20,8%	44	19,5%
Midt- og Vestjylland	313	199	63,6%	66	21,1%	48	15,3%
Sydøstjylland	277	149	53,8%	49	17,7%	79	28,5%
Fyn	298	155	52,0%	70	23,5%	73	24,5%
Syd- og Sønderjylland	369	313	84,8%	36	9,8%	20	5,4%
I alt	3270	1914	58,5%	659	20,2%	697	21,3%

2. Sagsbehandlingstiden i voldtægtssager, hvor målsætningen er indtil 60 dage fra sigtelse til fremsendelse til retten, for hele landet for perioden 1. halvår 2010 til 2017:

	Indtil 60 dage	61 dage - 4 mdr.	Efter 4 mdr.
1. halvår 2010	64,3 %	25,0 %	10,7 %
2. halvår 2010	68,8 %	25,0 %	6,3 %
1. halvår 2011	53,8 %	23,1 %	23,1 %
2. halvår 2011	66,7 %	25,9 %	7,4 %
1. halvår 2012	66,7 %	26,7 %	6,7 %
2. halvår 2012	82,6 %	8,7 %	8,7 %
1. halvår 2013	62,5 %	12,5 %	25,0 %
2. halvår 2013	63,6 %	18,2 %	18,2 %
1. halvår 2014	64,9 %	24,3 %	10,8 %
2. halvår 2014	49,1 %	41,5 %	9,4 %
1. halvår 2015	68,6 %	17,6 %	13,7 %
2. halvår 2015	80,5 %	9,1 %	10,4 %
2016	66,0 %	20,8 %	13,2 %
2017	42,7 %	30,8 %	26,6 %

Sagsbehandlingstiden i voldtægtssager, hvor målsætningen er indtil 60 dage fra sigtelse til fremsendelse til retten, for 2017 fordelt på de enkelte politikredse:

Politikreds 1-12	Det samlede antal sager	Indbringelse for retten					
		Indtil 60 dage fra sigtelse		Efter 60 dage, men indtil 4 mdr. fra sigtelse		Efter 4 mdr. fra sigtelse	
København	30	14	46,6 %	8	26,7 %	8	26,7 %
Bornholm	2	2	100,0 %	0	0,0 %	0	0,0 %
Nordsjælland	4	2	50,0 %	2	50,0 %	0	0,0 %
Københavns Vestegn	6	5	83,3 %	1	16,7 %	0	0,0 %
Sydsjælland og Lolland-Falster	17	6	35,3 %	6	35,3 %	5	29,4 %
Midt- og Vestsjælland	9	3	33,3 %	3	33,3 %	3	33,3 %
Østjylland	21	10	47,6 %	9	42,9 %	2	9,5 %
Nordjylland	17	10	58,8 %	2	11,8 %	5	29,4 %
Midt- og Vestjylland	17	3	17,6 %	7	41,2 %	7	41,2 %
Sydøstjylland	6	1	16,7 %	2	33,3 %	3	50,0 %
Fyn	10	2	20,0 %	3	30,0 %	5	50,0 %
Syd- og Sønderjylland	4	3	75,0 %	1	25,0 %	0	0,0 %
I alt	143	61	42,7 %	44	30,8 %	38	26,6 %

3. Sagsbehandlingstiden i voldtægtssager, hvor målsætningen er indtil 4 måneder fra sigtelse til fremsendelse til retten, for hele landet for perioden 1. halvår 2010 til 2017:

	Indtil 4 mdr.	Efter 4 mdr. - 6 mdr.	Efter 6 mdr.
1. halvår 2010	50,0 %	12,5 %	37,5 %
2. halvår 2010	28,6 %	42,9 %	28,6 %
1. halvår 2011	40,0 %	20,0 %	40,0 %
2. halvår 2011	50,0 %	0,0 %	50,0 %
1. halvår 2012	6,7 %	20,0 %	73,3 %
2. halvår 2012	16,7 %	33,3 %	50,0 %
1. halvår 2013	42,9 %	28,6 %	28,6 %
2. halvår 2013	50,0 %	12,5 %	37,5 %
1. halvår 2014	69,2 %	7,7 %	23,1 %
2. halvår 2014	61,9 %	9,5 %	28,6 %
1. halvår 2015	47,8 %	21,7 %	30,4 %
2. halvår 2015	58,3 %	0,0 %	41,7 %
2016	65,7 %	14,3 %	20,0 %
2017	44,1 %	23,7 %	32,2 %

Sagsbehandlingstiden i voldtægtssager, hvor målsætningen er indtil 4 måneder fra sigtelse til fremsendelse til retten, for 2017 fordelt på de enkelte politikredse:

Politikreds 1-12	Det samlede antal sager	Indbringelse for retten					
		Indtil 4 mdr. fra sigtelse		Efter 4 mdr., men indtil 6 mdr. fra sigtelse		Efter 6 mdr. fra sigtelse	
København	1	0	0,0 %	1	100,0 %	0	0,0 %
Bornholm	0	0	0,0 %	0	0,0 %	0	0,0 %
Nordsjælland	2	2	100,0 %	0	0,0 %	0	0,0 %
Københavns Vestegn	10	4	40,0 %	3	30,0 %	3	30,0 %
Sydsjælland og Lolland-Falster	5	1	20,0 %	3	60,0 %	1	20,0 %
Midt- og Vestsjælland	3	1	33,3 %	0	0,0 %	2	66,6 %
Østjylland	3	3	100,0 %	0	0,0 %	0	0,0 %
Nordjylland	6	0	0,0 %	0	0,0 %	6	100,0 %
Midt- og Vestjylland	6	2	33,3 %	2	33,3 %	2	33,3 %
Sydøstjylland	5	2	40,0 %	1	20,0 %	2	40,0 %
Fyn	2	0	0,0 %	0	0,0 %	2	100,0 %
Syd- og Sønderjylland	16	11	68,8 %	4	25,0 %	1	6,3 %
I alt	59	26	44,1 %	14	23,7 %	19	32,2 %

4. Sagsbehandlingstiden i våbensager, hvor målsætningen er indtil 30 dage fra sigtelse til fremsendelse til retten, for hele landet for perioden 1. halvår 2010 til 2017²:

	Indtil 30 dage	31 dage - 2 mdr.	Efter 2 mdr.
1. halvår 2010	49,0 %	33,1 %	17,9 %
2. halvår 2010	68,4 %	20,3 %	12,0 %
1. halvår 2011	63,2 %	20,5 %	16,2 %
2. halvår 2011	71,6 %	18,8 %	9,6 %
1. halvår 2012	46,2 %	23,1 %	30,8 %
2. halvår 2012	50,9 %	26,6 %	22,5 %
1. halvår 2013	36,8 %	34,7 %	28,5 %
2. halvår 2013	52,8 %	26,4 %	20,8 %
1. halvår 2014	51,4 %	25,0 %	23,6 %
2. halvår 2014	78,3 %	12,0 %	9,6 %
1. halvår 2015	57,3 %	14,6 %	28,1 %
2. halvår 2015	62,5 %	20,8 %	16,7 %
2016	64,7 %	18,2 %	17,1 %
2017	40,8 %	20,3 %	38,9 %

² Sager efter knivlovens § 1 (besiddelse af kniv på offentligt tilgængelige steder) er fundet på baggrund af et elektronisk udtræk foretaget af rigsadvokaturen. Rigsadvokaturens udtræk omfatter sager med afgørelsestyperne nr. 1 og nr. 4-7 (dom, betinget dom, betinget dom og bøde, delvis betinget dom og udeblivelsesdom) og er begrænset til sager, hvor knivforholdet er registreret som sagens hovedforhold.

Sagsbehandlingstiden i våbensager, hvor målsætningen er indtil 30 dage fra sigtelse til fremsendelse til retten, for 2017³ fordelt på de enkelte politikredse:

Politikreds 1-12	Det samlede antal sager	Indbringelse for retten					
		Indtil 30 dage fra sigtelse		Efter 30 dage, men indtil 2 mdr. fra sigtelse		Efter 2 mdr. fra sigtelse	
København	191	73	38,2 %	35	18,3 %	83	43,5 %
Bornholm	0	0	0,0 %	0	0,0 %	0	0,0 %
Nordsjælland	3	0	0,0 %	2	66,7 %	1	33,3 %
Københavns Vestegn	12	4	33,3 %	4	33,3 %	4	33,3 %
Sydsjælland og Lolland-Falster	46	13	28,3 %	17	37,0 %	16	34,8 %
Midt- og Vestsjælland	29	14	48,3 %	2	6,9 %	13	44,8 %
Østjylland	32	19	59,4%	0	0,0%	13	40,6%
Nordjylland	13	6	46,2%	4	30,8%	3	23,1%
Midt- og Vestjylland	9	2	22,2%	3	33,3%	4	44,4%
Sydøstjylland	6	5	83,3%	0	0,0%	1	16,7%
Fyn	31	13	41,9%	10	32,3%	8	25,8%
Syd- og Sønderjylland	8	6	75,0%	0	0,0%	2	25,0%
I alt	380	155	40,8 %	77	20,3 %	148	38,9 %

³ Sager efter knivlovens § 1 (besiddelse af kniv på offentligt tilgængelige steder) er fundet på baggrund af et elektronisk udtræk foretaget af rigsadvokaturen. Rigsadvokaturens udtræk omfatter sager med afgørelsestyperne nr. 1 og nr. 4-7 (dom, betinget dom, betinget dom og bøde, delvis betinget dom og udeblivelsesdom) og er begrænset til sager, hvor knivforholdet er registreret som sagens hovedforhold.

Bilag 2



RIGSADVOKATEN
FREDERIKSHOLMS KANAL 16
1220 KØBENHAVN K

TELEFON: 7268 9000
FAX: 7268 9004
E-MAIL: RIGSADVOKATEN@ANKL.DK
www.anklagemyndigheden.dk

DATO

JOURNAL NR.
RA-2018-3200606-7

SAGSBEHANDLER: MFS/

I det følgende er de 143 indberettede voldtægtssager i 2017, der er omfattet af målsætningen om en sagsbehandlingstid på højst 60 dage, fordelt pr. kvartal.

Sagerne er fordelt på de kvartaler, hvor sagerne er fremsendt til retten med et anklageskrift eller en retsmødebegæring. Sagsbehandlingstiden bliver opgjort som følger:

- for 1. kvartal: 1. januar til 31. marts,
- for 2. kvartal: 1. april til 30. juni,
- for 3. kvartal: 1. juli til 30. september,
- for 4. kvartal: 1. oktober til 31. december.

Bemærkninger:

Voldtægtssager omfatter sager efter straffelovens § 216 og § 216, jf. § 225, samt sager om forsøg på overtrædelse heraf, hvor voldtægtsforholdet er sagens hovedforhold, og hvor der er rejst tiltale i sagen.

Sagsbehandlingstiden beregnes fra sigtelse til sagens indbringelse for retten, jf. Rigsadvokatmeddelelsen, afsnittet om målsætninger for sagsbehandlingstiden i sager om vold, voldtægt og våben mv.

Sagsbehandlingstiden i voldtægtssager, hvor målsætningen er indtil 60 dage fra sigtelse til fremsendelse til retten, for 1. kvartal 2017 fordelt på de enkelte politikredse:

Politikreds 1-12	Det samlede antal sager	Indbringelse for retten					
		Indtil 60 dage fra sigtelse		Efter 60 dage, men indtil 4 mdr. fra sigtelse		Efter 4 mdr. fra sigtelse	
København	3	1	33,3 %	1	33,3 %	1	33,3 %
Bornholm	0	0	0,0 %	0	0,0 %	0	0,0 %
Nordsjælland	1	1	100,0 %	0	0,0 %	0	0,0 %
Københavns Vestegn	3	3	100,0 %	0	0,0 %	0	0,0 %
Sydsjælland og Lolland-Falster	4	3	75,0 %	1	25,0 %	0	0,0 %
Midt- og Vestsjælland	1	1	100,0 %	0	0,0 %	0	0,0 %
Østjylland	2	0	0,0 %	2	100,0 %	0	0,0 %
Nordjylland	2	2	100,0 %	0	0,0 %	0	0,0 %
Midt- og Vestjylland	2	1	50,0 %	0	0,0 %	1	50,0 %
Sydøstjylland	1	0	0,0 %	1	100,0 %	0	0,0 %
Fyn	2	0	0,0 %	0	0,0 %	2	100,0 %
Syd- og Sønderjylland	0	0	0,0 %	0	0,0 %	0	0,0 %
I alt	21	12	57,1 %	5	23,8 %	4	19,0 %

Sagsbehandlingstiden i voldtægtssager, hvor målsætningen er indtil 60 dage fra sigtelse til fremsendelse til retten, for 2. kvartal 2017 fordelt på de enkelte politikredse:

Politikreds 1-12	Det samlede antal sager	Indbringelse for retten					
		Indtil 60 dage fra sigtelse		Efter 60 dage, men indtil 4 mdr. fra sigtelse		Efter 4 mdr. fra sigtelse	
København	7	2	28,6 %	2	28,6 %	3	42,9 %
Bornholm	0	0	0,0 %	0	0,0 %	0	0,0 %
Nordsjælland	0	0	0,0 %	0	0,0 %	0	0,0 %
Københavns Vestegn	0	0	0,0 %	0	0,0 %	0	0,0 %
Sydsjælland og Lolland-Falster	0	0	0,0 %	0	0,0 %	0	0,0 %
Midt- og Vestsjælland	2	0	0,0 %	0	0,0 %	2	100,0 %
Østjylland	12	3	25,0 %	7	58,3 %	2	16,7 %
Nordjylland	1	0	0,0 %	1	100,0 %	0	0,0 %
Midt- og Vestjylland	5	1	20,0 %	2	40,0 %	2	40,0 %
Sydøstjylland	3	1	33,3 %	0	0,0 %	2	66,7 %
Fyn	3	1	33,3 %	1	33,3 %	1	33,3 %
Syd- og Sønderjylland	0	0	0,0 %	0	0,0 %	0	0,0 %
I alt	33	8	24,2 %	13	39,4 %	12	36,4 %

Sagsbehandlingstiden i voldtægtssager, hvor målsætningen er indtil 60 dage fra sigtelse til fremsendelse til retten, for 3. kvartal 2017 fordelt på de enkelte politikredse:

Politikreds 1-12	Det samlede antal sager	Indbringelse for retten					
		Indtil 60 dage fra sigtelse		Efter 60 dage, men indtil 4 mdr. fra sigtelse		Efter 4 mdr. fra sigtelse	
København	12	6	50,0 %	3	25,0 %	3	25,0 %
Bornholm	0	0	0,0 %	0	0,0 %	0	0,0 %
Nordsjælland	2	1	50,0 %	1	50,0 %	0	0,0 %
Københavns Vestegn	2	1	50,0 %	1	50,0 %	0	0,0 %
Sydsjælland og Lolland-Falster	7	2	28,6 %	2	28,6 %	3	42,9 %
Midt- og Vestsjælland	2	1	50,0 %	1	50,0 %	0	0,0 %
Østjylland	2	2	100,0 %	0	0,0 %	0	0,0 %
Nordjylland	11	8	72,7 %	0	0,0 %	3	27,3 %
Midt- og Vestjylland	4	0	0,0 %	2	50,0 %	2	50,0 %
Sydøstjylland	2	0	0,0 %	1	50,0 %	1	50,0 %
Fyn	2	0	0,0 %	2	100,0 %	0	0,0 %
Syd- og Sønderjylland	1	1	100,0 %	0	0,0 %	0	0,0 %
I alt	47	22	46,8 %	13	27,7 %	12	25,5 %

Sagsbehandlingstiden i voldtægtssager, hvor målsætningen er indtil 60 dage fra sigtelse til fremsendelse til retten, for 4. kvartal 2017 fordelt på de enkelte politikredse:

Politikreds 1-12	Det samlede antal sager	Indbringelse for retten					
		Indtil 60 dage fra sigtelse		Efter 60 dage, men indtil 4 mdr. fra sigtelse		Efter 4 mdr. fra sigtelse	
København	8	5	62,5 %	2	25,0 %	1	12,5 %
Bornholm	2	2	100,0 %	0	0,0 %	0	0,0 %
Nordsjælland	1	0	0,0 %	1	100,0 %	0	0,0 %
Københavns Vestegn	1	1	100,0 %	0	0,0 %	0	0,0 %
Sydsjælland og Lolland-Falster	6	1	16,7 %	3	50,0 %	2	33,3 %
Midt- og Vestsjælland	4	1	25,0 %	2	50,0 %	1	25,0 %
Østjylland	5	5	100,0 %	0	0,0 %	0	0,0 %
Nordjylland	3	0	0,0 %	2	66,7 %	1	33,3 %
Midt- og Vestjylland	6	1	16,7 %	3	50,0 %	2	33,3 %
Sydøstjylland	0	0	0,0 %	0	0,0 %	0	0,0 %
Fyn	3	1	33,3 %	0	0,0 %	2	66,7 %
Syd- og Sønderjylland	3	2	66,7 %	1	33,3 %	0	0,0 %
I alt	42	19	45,2 %	14	33,3 %	9	21,4 %

BILAG 3

(Data til og med 31/03-2018)

VVV sager samlet - Udvikling i antal tiltaler og andel inden for fristen 2013-2018

Tabel 1: Antal tiltaler i alle VVV sager i alt

	2013	2014	2015	2016	2017	2018
Danmark i alt	4.323	4.554	4.299	4.382	5.960	1.386
Nordjyllands Politi	439	412	375	353	426	119
Østjyllands Politi	438	434	387	390	606	141
Midt- og Vestjyllands Politi	444	433	411	474	521	138
Sydøstjyllands Politi	298	318	339	312	493	134
Syd- og Sønderjyllands Politi	416	483	401	466	579	127
Fyns Politi	352	368	407	365	454	96
Sydsjælland og Lolland-Falsters Politi	354	434	365	405	427	97
Midt- og Vestsjællands Politi	311	329	312	268	385	73
Nordsjællands Politi	266	307	228	267	402	95
Københavns Vestegns Politi	347	322	295	337	473	146
Københavns Politi	631	673	753	709	1.155	220
Bornholms Politi	27	41	26	36	39	0


Tabel 3: Andel tiltaler i alle VVV sager inden for fristen

	2013	2014	2015	2016	2017	2018
Danmark i alt	69%	61%	63%	61%	53%	58%
Nordjyllands Politi	73%	66%	73%	61%	56%	60%
Østjyllands Politi	76%	65%	52%	63%	45%	57%
Midt- og Vestjyllands Politi	77%	74%	69%	64%	56%	55%
Sydøstjyllands Politi	70%	66%	69%	56%	47%	55%
Syd- og Sønderjyllands Politi	62%	57%	74%	76%	78%	75%
Fyns Politi	66%	63%	63%	59%	49%	55%
Sydsjælland og Lolland-Falsters Politi	59%	40%	46%	66%	62%	77%
Midt- og Vestsjællands Politi	66%	62%	72%	71%	53%	41%
Nordsjællands Politi	72%	66%	66%	55%	53%	58%
Københavns Vestegns Politi	65%	63%	65%	56%	55%	73%
Københavns Politi	68%	57%	53%	51%	42%	40%
Bornholms Politi	67%	56%	85%	64%	74%	0%

Tabel 2: Antal tiltaler i alle VVV sager inden for fristen

	2013	2014	2015	2016	2017	2018
Danmark i alt	2.972	2.786	2.708	2.690	3.172	804
Nordjyllands Politi	320	273	274	217	240	71
Østjyllands Politi	332	284	203	247	272	81
Midt- og Vestjyllands Politi	340	322	285	305	293	76
Sydøstjyllands Politi	209	209	235	174	233	74
Syd- og Sønderjyllands Politi	257	274	298	355	450	95
Fyns Politi	233	233	256	214	222	53
Sydsjælland og Lolland-Falsters Politi	210	174	167	269	264	75
Midt- og Vestsjællands Politi	206	204	224	190	205	30
Nordsjællands Politi	192	203	151	148	214	55
Københavns Vestegns Politi	226	203	191	189	260	107
Københavns Politi	429	384	402	359	490	87
Bornholms Politi	18	23	22	23	29	0

Figur 1: VVV sager - udvikling i andel og antal (angivet over hver søjle) inden for fristen i 2018



Vold - Udvikling i antal tiltaler og andel inden for frist for perioden 2013-2018

Tabel 4: Antal tiltaler i voldssager i alt

	2013	2014	2015	2016	2017	2018
Danmark i alt	4.046	4.302	4.008	3.922	5.167	1.189
Nordjyllands Politi	418	394	343	322	380	102
Østjyllands Politi	421	405	365	359	516	127
Midt- og Vestjyllands Politi	425	414	397	448	489	119
Sydøstjyllands Politi	271	306	321	292	452	123
Syd- og Sønderjyllands Politi	398	461	380	444	524	110
Fyns Politi	328	345	357	315	393	74
Sydsjælland og Lolland-Falsters Politi	335	405	342	358	367	85
Midt- og Vestsjællands Politi	290	301	294	242	352	56
Nordsjællands Politi	254	293	221	236	370	82
Københavns Vestegns Politi	296	307	270	293	411	133
Københavns Politi	583	631	694	580	876	178
Bornholms Politi	27	40	24	33	37	0

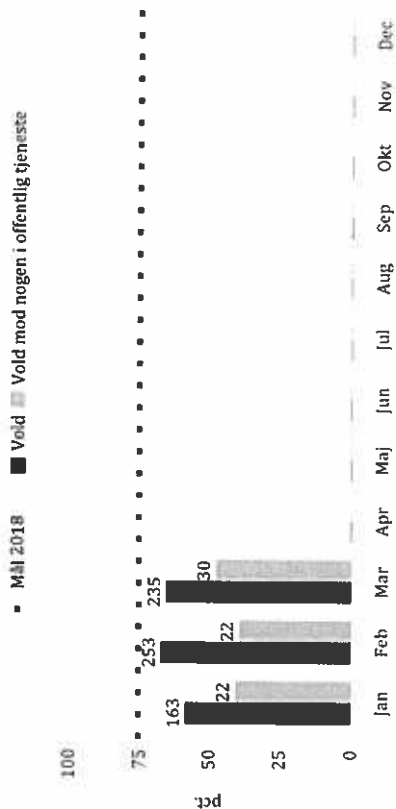
Tabel 6: Andel tiltaler i voldssager inden for frist

	2013	2014	2015	2016	2017	2018
Danmark i alt	71%	63%	65%	63%	56%	61%
Nordjyllands Politi	73%	68%	75%	61%	57%	61%
Østjyllands Politi	77%	69%	54%	65%	46%	59%
Midt- og Vestjyllands Politi	78%	75%	70%	66%	58%	60%
Sydøstjyllands Politi	76%	67%	73%	59%	49%	58%
Syd- og Sønderjyllands Politi	64%	57%	76%	76%	80%	80%
Fyns Politi	70%	65%	65%	59%	52%	57%
Sydsjælland og Lolland-Falsters Politi	60%	40%	46%	68%	65%	80%
Midt- og Vestsjællands Politi	69%	65%	73%	71%	55%	46%
Nordsjællands Politi	73%	67%	67%	56%	54%	65%
Københavns Vestegns Politi	72%	64%	65%	58%	60%	73%
Københavns Politi	72%	58%	55%	52%	46%	40%
Bornholms Politi	67%	57%	83%	67%	73%	0%

Tabel 5: Antal tiltaler i voldssager inden for frist

	2013	2014	2015	2016	2017	2018
Danmark i alt	2.890	2.690	2.586	2.463	2.892	725
Nordjyllands Politi	306	267	256	196	218	62
Østjyllands Politi	326	278	198	232	236	75
Midt- og Vestjyllands Politi	332	310	279	297	285	71
Sydøstjyllands Politi	207	204	233	172	222	71
Syd- og Sønderjyllands Politi	256	265	290	339	419	88
Fyns Politi	228	225	232	185	203	42
Sydsjælland og Lolland-Falsters Politi	202	164	158	245	240	68
Midt- og Vestsjællands Politi	199	195	214	172	192	26
Nordsjællands Politi	186	196	148	132	200	53
Københavns Vestegns Politi	213	196	176	171	248	97
Københavns Politi	417	367	382	300	402	72
Bornholms Politi	18	23	20	22	27	0

Figur 2: Vold - udvikling i andel og antal (angivet over hver søjle) inden for fristen i 2018



Voldtægt - Udvikling i antal tiltaler og andel inden for frist for perioden 2013-2018

Tabel 7: Antal tiltaler i voldtægtssager i alt

	2013	2014	2015	2016	2017	2018
Danmark i alt	93	137	169	191	191	57
Nordjyllands Politi	16	15	26	22	20	5
Østjyllands Politi	11	15	18	13	18	0
Midt- og Vestjyllands Politi	7	8	8	22	19	4
Sydøstjyllands Politi	6	6	4	14	13	8
Syd- og Sønderjyllands Politi	6	14	8	11	21	2
Fyns Politi	12	16	29	25	11	10
Sydsjællands og Lolland-Falsters Politi	8	12	15	20	17	4
Midt- og Vestsjællands Politi	0	14	13	9	13	5
Nordsjællands Politi	6	10	5	18	12	7
Københavns Vestegns Politi	10	4	13	14	12	2
Københavns Politi	11	22	28	21	33	10
Bornholms Politi	0	1	2	2	2	0

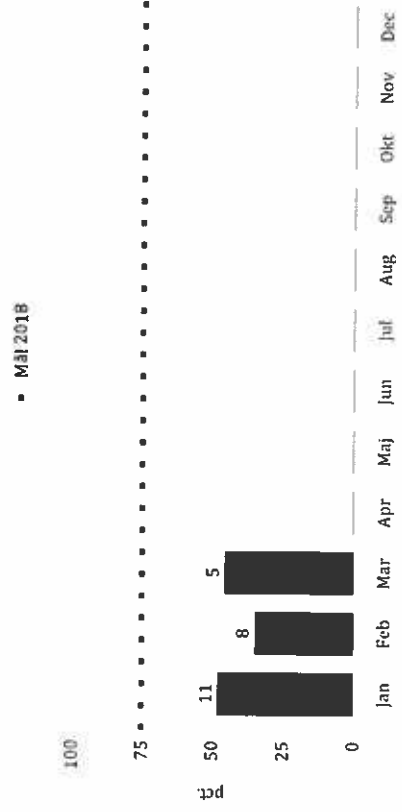
Tabel 9: Andel tiltaler i voldtægtssager inden for frist

	2013	2014	2015	2016	2017	2018
Danmark i alt	43%	40%	56%	54%	36%	42%
Nordjyllands Politi	75%	33%	65%	82%	50%	60%
Østjyllands Politi	45%	13%	28%	23%	50%	0%
Midt- og Vestjyllands Politi	57%	100%	62%	36%	32%	0%
Sydøstjyllands Politi	17%	67%	0%	7%	8%	38%
Syd- og Sønderjyllands Politi	0%	29%	38%	73%	29%	50%
Fyns Politi	33%	44%	72%	68%	9%	40%
Sydsjællands og Lolland-Falsters Politi	38%	33%	53%	50%	53%	50%
Midt- og Vestsjællands Politi	0%	43%	62%	67%	23%	40%
Nordsjællands Politi	50%	70%	60%	56%	50%	29%
Københavns Vestegns Politi	40%	25%	62%	57%	8%	50%
Københavns Politi	36%	32%	54%	62%	45%	60%
Bornholms Politi	0%	0%	100%	50%	100%	0%

Tabel 8: Antal tiltaler i voldtægtssager inden for frist

	2013	2014	2015	2016	2017	2018
Danmark i alt	40	55	95	103	69	24
Nordjyllands Politi	12	5	17	18	10	3
Østjyllands Politi	5	2	5	3	9	0
Midt- og Vestjyllands Politi	4	8	5	8	6	0
Sydøstjyllands Politi	1	4	0	1	1	3
Syd- og Sønderjyllands Politi	0	4	3	8	6	1
Fyns Politi	4	7	21	17	1	4
Sydsjællands og Lolland-Falsters Politi	3	4	8	10	9	2
Midt- og Vestsjællands Politi	0	6	8	6	3	2
Nordsjællands Politi	3	7	3	10	6	2
Københavns Vestegns Politi	4	1	8	8	1	1
Københavns Politi	4	7	15	13	15	6
Bornholms Politi	0	0	2	1	2	0

Figur 3: Voldtægt - udvikling i andel og antal (angivet over hver søjle) inden for fristen i 2018



Våben - Udvikling i antal tiltaler og andel inden for perioden 2013-2018

Tabel 10: Antal tiltaler i våbensager i alt

	2013	2014	2015	2016	2017	2018
Danmark i alt	184	115	122	269	602	140
Nordjyllands Politi	5	3	6	9	26	12
Østjyllands Politi	6	14	4	18	72	14
Midt- og Vestjyllands Politi	12	11	6	4	13	15
Sydøstjyllands Politi	21	6	14	6	28	3
Syd- og Sønderjyllands Politi	12	8	13	11	34	15
Fyns Politi	12	7	21	25	50	12
Sydsjællands og Lolland-Falsters Politi	11	17	8	27	43	8
Midt- og Vestsjællands Politi	21	14	5	17	20	12
Nordsjællands Politi	6	4	2	13	20	6
Københavns Vestegns Politi	41	11	12	30	50	11
Københavns Politi	37	20	31	108	246	32
Bornholms Politi	0	0	0	1	0	0

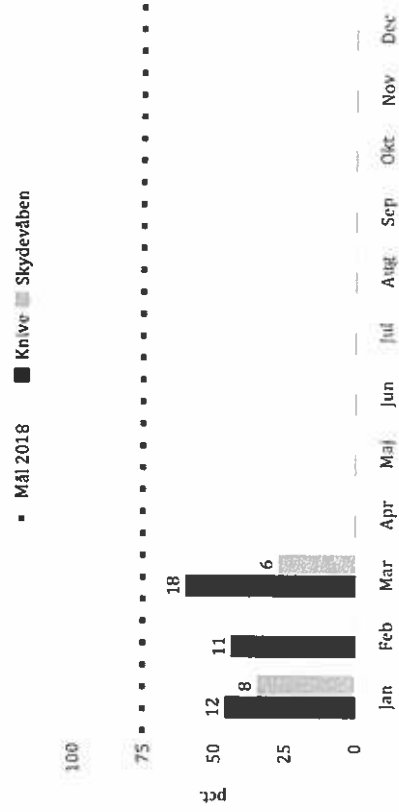
Tabel 12: Andel tiltaler i våbensager inden for frist

	2013	2014	2015	2016	2017	2018
Danmark i alt	23%	36%	22%	46%	35%	39%
Nordjyllands Politi	40%	33%	17%	33%	46%	50%
Østjyllands Politi	17%	29%	0%	67%	38%	43%
Midt- og Vestjyllands Politi	33%	36%	17%	0%	15%	33%
Sydøstjyllands Politi	5%	17%	14%	17%	36%	0%
Syd- og Sønderjyllands Politi	8%	62%	38%	73%	74%	40%
Fyns Politi	8%	14%	14%	48%	36%	58%
Sydsjællands og Lolland-Falsters Politi	45%	35%	12%	52%	35%	62%
Midt- og Vestsjællands Politi	33%	21%	40%	71%	50%	17%
Nordsjællands Politi	50%	0%	0%	46%	40%	0%
Københavns Vestegns Politi	22%	55%	58%	33%	22%	82%
Københavns Politi	22%	50%	16%	43%	30%	28%
Bornholms Politi	0%	0%	0%	0%	0%	0%

Tabel 11: Antal tiltaler i våbensager inden for frist

	2013	2014	2015	2016	2017	2018
Danmark i alt	42	41	27	124	211	55
Nordjyllands Politi	2	1	1	3	12	6
Østjyllands Politi	1	4	0	12	27	6
Midt- og Vestjyllands Politi	4	4	1	0	2	5
Sydøstjyllands Politi	1	1	2	1	10	0
Syd- og Sønderjyllands Politi	1	5	5	8	25	6
Fyns Politi	1	1	3	12	18	7
Sydsjællands og Lolland-Falsters Politi	5	6	1	14	15	5
Midt- og Vestsjællands Politi	7	3	2	12	10	2
Nordsjællands Politi	3	0	0	6	8	0
Københavns Vestegns Politi	9	6	7	10	11	9
Københavns Politi	8	10	5	46	73	9
Bornholms Politi	0	0	0	0	0	0

Figur 4: Våben - udvikling i andel og antal (angivet over hver søjle) inden for fristen i 2018



Definitioner

VVV-sager:

VVV-sager omfatter sager om vold, voldtægt og våben, hvor der er særlige politiske målsætninger for sagsbehandlingstidspunkterne, og hvor der årligt afrapporteres til Folketingets Retsudvalg.

Rigsadvokaten har aftalt med Justitsministeriet, at nedenstående model kan anvendes i politiets og anklagemyndighedens styring af VVV-sagerne i 2018.

VVV-sager opgøres til den 30. juni 2018 ud fra gerningskoden på sigtelsesstidspunktet på hovedforholdet i et sagskompleks. Fra den 1. juli 2018 vil VVV-sager blive opgjort ud fra gerningskoden på tiltaletidspunktet for hovedforholdet. Ændringen skyldes, at det fra den 1. juli 2018 er anklagemyndigheden, der – når sagen sendes til retten – skal angive, om en sag er en VVV-sag eller ej, og dette registreres i POLSAS ved at anvende en af nedenstående gerningskoder ved registrering af tiltalen.

Sagsbehandlingstiden opgøres som antal dage fra sigtelse til tiltale. Sager afgjort med øvrig afgørelse indgår ikke i opgørelserne, ligesom opdatering af opgørelserne ikke afventer en dom. Sager, hvor den første afgørelse er en udenretlig bødeafgørelse, indgår ligeledes ikke i afrapporteringen. Det er således antallet af sigtede på de enkelte hovedforhold og sagsbehandlingstiden på disse, der indgår i den løbende opfølgning.

Nedenfor beskrives de gerningskoder, som indgår i opgørelserne.

Vold	Gerningskode	Gerningsstekt	Paragraf
	70305	Vold mod polititjenestemand	Sfrl.s. § 119, stk. 1
	70307	Vold mod nogen i offentlig tjeneste	Sfrl.s. § 119, stk. 1
	73241	Vold	Sfrl.s. § 244
	73251	Kvalificeret vold	Sfrl.s. § 245, stk. 1
	73252	Vold med skade på legeme eller helbred	Sfrl.s. § 245, stk. 2
	73253	Vold ved kvindelig omskæring	Sfrl.s. § 245 a
	73261	Kvalificeret vold med grov skade	Sfrl.s. § 246
	73262	Kvalificeret vold med døden til følge	Sfrl.s. § 246

Der oprettes en ny gerningskode for vold mod vidner efter straffelovens § 123, som indgår i opgørelsen af voldssager fra den 1. juli 2018.

Fristen i voldssager er 30 dage.

Våben

Gerningskode	Gerningsstekt	Paragraf
71296	Skydevåben, særlig skærpende ondstændigheder	Sfrl.s. § 192 a, stk. 1, nr. 1
84180	Knivloven, § 1, kniv på offentligt tilgængeligt sted	Andre strafferetlige særlove

Der oprettes en ny gerningskode for straffelovens § 192 a, stk.1, nr. 1, for våben på offentligt tilgængeligt sted, der vil indgå i VVV-opgørelsen fra den 1. juli 2018. Indtil da indgår alle sager om overtrædelse af straffelovens § 192 a, stk. 1, nr. 1.

Sager, hvor den første afgørelse er en udenretlig bødeafgørelse, indgår ikke i afrapporteringen.

Fristen i våbensager er 30 dage.

Voldtægt	Gerningskode	Gerningsstekt	Paragraf
	72211	(U) Voldtægt	Sfrl.s. § 216
	72254	(U) Hornseksualitet ved vold	Sfrl.s. § 225, jf. § 216
	72301	Voldtægt ved anvendelse af vold eller trussel om vold	Sfrl.s. § 216, stk. 1, nr. 1
	72302	Voldtægt ved ulovlig tvang	Sfrl.s. § 216, stk. 1, nr. 2, 1. led
	72303	Voldtægt ved udnyttelse af hjælpeløst tilstand	Sfrl.s. § 216, stk. 1, nr. 2, 2. led
	72304	Voldtægt ved samleje med barn under 12 år	Sfrl.s. § 216, stk. 2
	72331	Andet seksuelt forhold ved vold eller trussel om vold	Sfrl.s. § 225, jf. § 216, stk. 1, nr. 1
	72332	Andet seksuelt forhold ved ulovlig tvang	Sfrl.s. § 225, jf. § 216, stk. 1, nr. 2, 1. led
	72333	Andet seksuelt forhold ved udnyttelse af hjælpeløst tilstand	Sfrl.s. § 225, jf. § 216, stk. 1, nr. 2, 2. led
	72334	Andet seksuelt forhold med barn under 12 år	Sfrl.s. § 225, jf. § 216, stk. 2

Fristen i voldtægtsager er 60 dage i sager, hvor der ikke foretages mentalundersøgelse, og 4 måneder i sager, hvor der foretages mentalundersøgelse. I POLSAS er det muligt at registrere, om der er foretaget mentalundersøgelse i en sag. Kredsen skal sikre, at dette sker i de relevante voldtægtsager. I nærværende opgørelse for 1. kvartal er alle voldtægtsager dog registreret med en frist på 60 dage, da datakvaliteten af registreringerne af mentalundersøgelser ikke er valideret. Fra 2. kvartal vil VVV-opgørelserne tage højde for, at voldtægtsager med mentalundersøgelser har en frist på 4 måneder og ikke 60 dage.

Nævningesager udelades af opgørelsen, når dette er registreret i POLSAS.

Verserende sager (tabel 13):

Verserende VVV-sager angiver beholdningen af VVV-sager, opgjort som enkelte hovedforhold, ultimo en given tidsperiode (måned, kvartal mv.), hvor der er rejst sigtelse, men ikke rejst tiltale eller truffet afgørelse i samme periode. En verserende VVV-sag kan således trække sig over flere tidsperioder.

Opgørelsen af verserende sager er baseret på et aktuelt data-udtræk, hvor beregningen er foretaget bagud i tid. Det vil sige, at opgørelsen afspejler eventuelle, manuelle efteropdateringer af data i de pågældende VVV-sager.

Henlæggelsesprocent (tabel 14):

Henlæggelsesprocenten opgøres som andelen af anmeldelser i VVV-sager, som efterfølgende henlægges uden tiltale. Sagsbeholdningen til beregningen af henlæggelsesprocenten udgøres af sager med påført henlæggelses- eller sigtelsesdato. Der medregnes således ikke verserende anmeldelser.

Øvrig afgørelsesprocent (tabel 14):

Øvrig afgørelsesprocent angiver andelen af sager, som afgøres udenretlig ved øvrige afgørelser, herunder tiltalefravald uden vilkår, undladte tiltaler, påtaleopgivelse, grundløse sigtelse mv.

Beholdningen af afgørelse til beregning af afgørelsesprocenten indeholder sager afgjort ved dom, udelivelsesdom, udenretlige bøder samt øvrige afgørelser. Afgørelsesprocenten inkluderer ikke øvrige afgørelser truffet i forbindelse med automatisk trafikkontrol.

Beskrivelse af databrud mellem indberetningsordningen for 2017 og den nye model:

Opgørelsen af sagsbehandlingstiden for sager om vold, voldtægt og våben i 2017 (bilag 1 og 2) er ikke sammenlignelig med opgørelsen for 1. kvartal 2018 (bilag 3), da opgørelsesmetoden er ændret.

Opgørelsen af sagsbehandlingstiden for sager om vold, voldtægt og våben i 2017 forudsætter en manuel gennemgang af sager om våben og voldtægt. For at give mulighed for løbende styring og optøgn på sagerne vedrørende vold, voldtægt og våben uden en manuel gennemgang heraf, vil Rigsadvokaten opgøre sager og beregne sagsbehandlingstiden på en anden måde fremadrettet.

I opgørelsen af sager vedrørende 1. kvartal 2018 er sagerne således valgt ud fra gerningskoden på sigtelsestidspunktet. Er der flere strafbare forhold i samme sag, er sagen kun omfattet, hvis hovedforholdet er en VVV-sag. Det er antallet af sigtede på de enkelte hovedforhold og sagsbehandlingstiden på disse, der er opgjort.

Sagsbehandlingstiden opgøres som antal dage fra sigtelse til tiltale, og de indgår i opgørelserne i den periode, hvor der er rejst tiltale. Sager afgjort med øvrig afgørelse indgår ikke i opgørelsen, ligesom opdatering af opgørelsen ikke afventer en dom.

For så vidt angår redegørelsen af sagsbehandlingstider for voldsager opgjort for 2017 bemærkes, at opgørelsen af voldsager forudsatte, at der på opgørelsestidspunktet var truffet afgørelse i sagen. Opgørelserne for 2017 blev opgjort i midten af januar 2018, hvorfor det kun er voldsager, hvor der er rejst tiltale i 2017, og som var afgjort på opgørelsestidspunktet, der var med i opgørelsen.

For så vidt angår voldtægtsager er der ikke sondret mellem sager omfattet af målsætning om sagsbehandlingstid på højest 60 dage og en sagsbehandlingstid på højest 4 måneder (sager hvor der gennemføres mentalobservation). I redegørelsen for 1. kvartal 2018 er voldtægtsagerne registreret med fristoverskridelse, såfremt der er en længere sagsbehandlingstid end 60 dage. I redegørelsen vedrørende 2017 er der manuelt foretaget en sortering af sager med frister på henholdsvis 60 dage og 4 måneder.

I POLSAS er det muligt at registrere, om der er foretaget metalundersøgelse i en sag. Politikredsene skal sikre, at dette sker i de relevante voldtægtsager. Denne markering vil blive indarbejdet i opgørelserne fra og med 2. kvartal 2018. Endvidere er nævningsager udeladt af opgørelsen, såfremt dette er registreret i POLSAS.

For så vidt angår våbensager indgår alle sager vedrørende straffelovens § 192 a, stk. 1, nr. 1, hvorfor alle våbensager under skærpende omstændigheder indgår i opgørelsen. Der oprettes en ny gerningskode, så det fra den 1. juli 2018 alene er våbensager på offentligt tilgængelige steder, der indgår i opgørelserne af sagsbehandlingstiden af sager om vold, voldtægt og våben.