



# Flere skal med

Monitoreringsrapport  
februar 2018



Landsdækkende

**Data er opgjort pr. 28. februar**

### Startafklaring (februar)

| Visitation                          |        | Visiterede fordelt på visitationsgruppe |     |          | Borgere i gruppe 1 med personlig jobformidler |       |
|-------------------------------------|--------|---|-----|----------|---|-------|
| Antal borgere i bruttomålgruppen    | 24.755 | Andel i gruppe 1                        | 54% | (12.597) | Andel   | 77%   |
| Andel visiterede i bruttomålgruppen | 93%    | Andel i gruppe 2                        | 33% | (7.727)  | Antal   | 9.673 |
| Antal visiterede i bruttomålgruppen | 23.123 | Andel i gruppe 3                        | 11% | (2.433)  | Niveau for sidste måned (antal)               | 7.580 |
| Niveau for sidste måned (antal)     | 22.085 | Andel i Udsendt visitation              | 2%  | (366)    |   |       |

### Virksomhedsforløb mv. (januar)

#### Borgere i gruppe 1 i virksomhedsforløb mv.

|   |        |
|---|--------|
| Antal borgere i indsatsgruppen (januar) | 12.053 |
| Andel i virksomhedsforløb mv.           | 23%    |
| Antal i virksomhedsforløb mv.           | 2.784  |
| Niveau for sidste måned (antal)         | 2.468  |

Note: Virksomhedsforløb mv. inkluderer ordinære timer, fleksjob, uddannelse samt virksomhedspraktik/løntilskud. Da data vedr. ordinære timer er tilgængelige med én måneds forsinkelse, er målingen opgjort med én måneds forsinkelse.

### Job og uddannelse (januar)

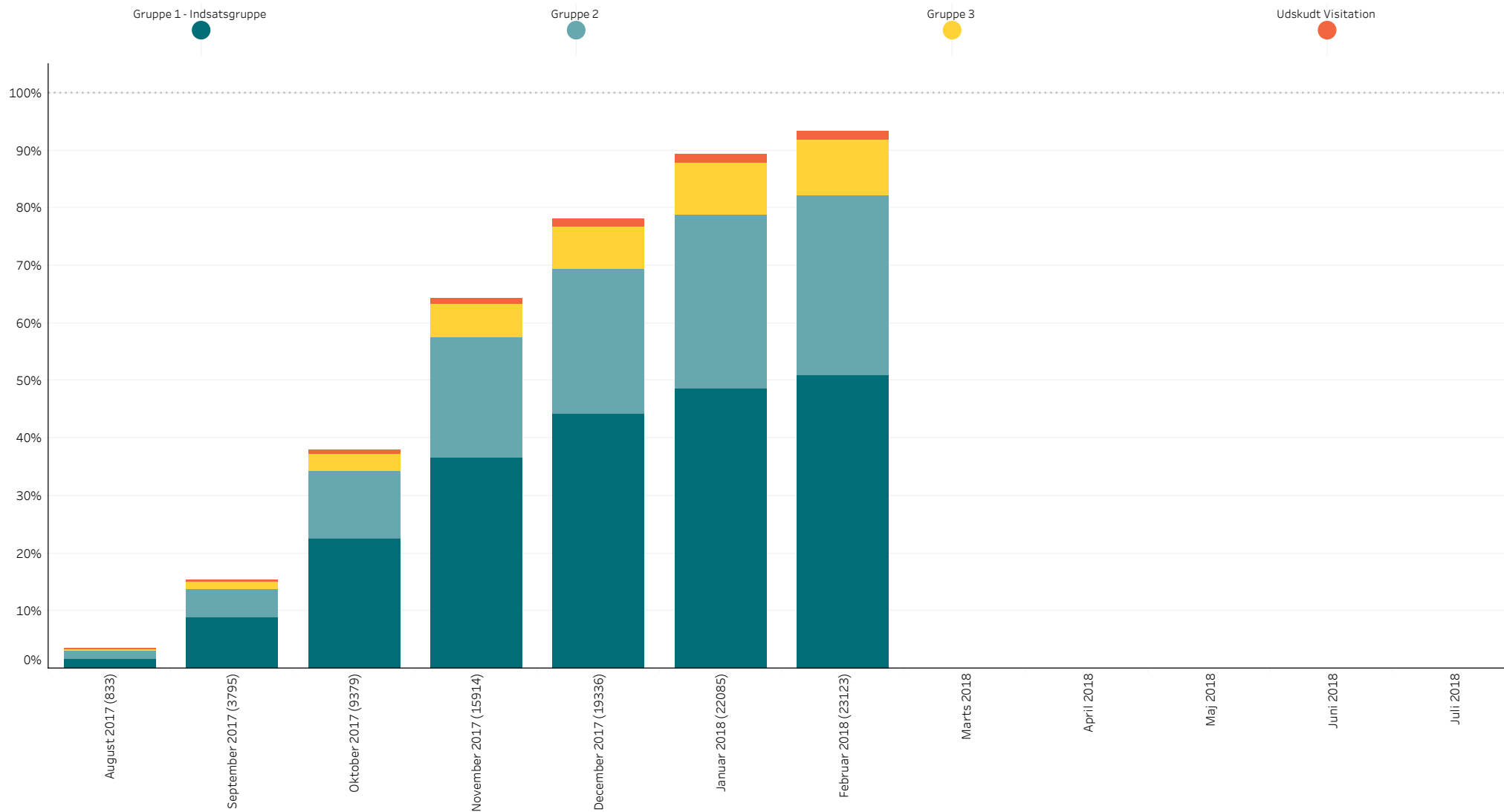
#### Borgere i gruppe 1 i job eller uddannelse

|                                     |    |       |
|-------------------------------------|----|-------|
| Andel i job eller uddannelse i alt  | 5% | (612) |
| ● Andel selvforsørget beskæftigelse | 3% | (362) |
| ● Andel i fleksjob                  | 0% | (54)  |
| ● Andel i uddannelse                | 2% | (196) |

Note: I "Job og uddannelse" indgår borgere der er i selvforsørget beskæftigelse, fleksjob og ordinær uddannelse. Da data vedr. ordinære timer er tilgængelige med én måneds forsinkelse, er målingen opgjort med én måneds forsinkelse.



Figur 1: Andel visiterede borgere i bruttomålgruppen fordelt på de tre visitationsgrupper og udskudt visitation (Bruttomålgruppe=24.755)

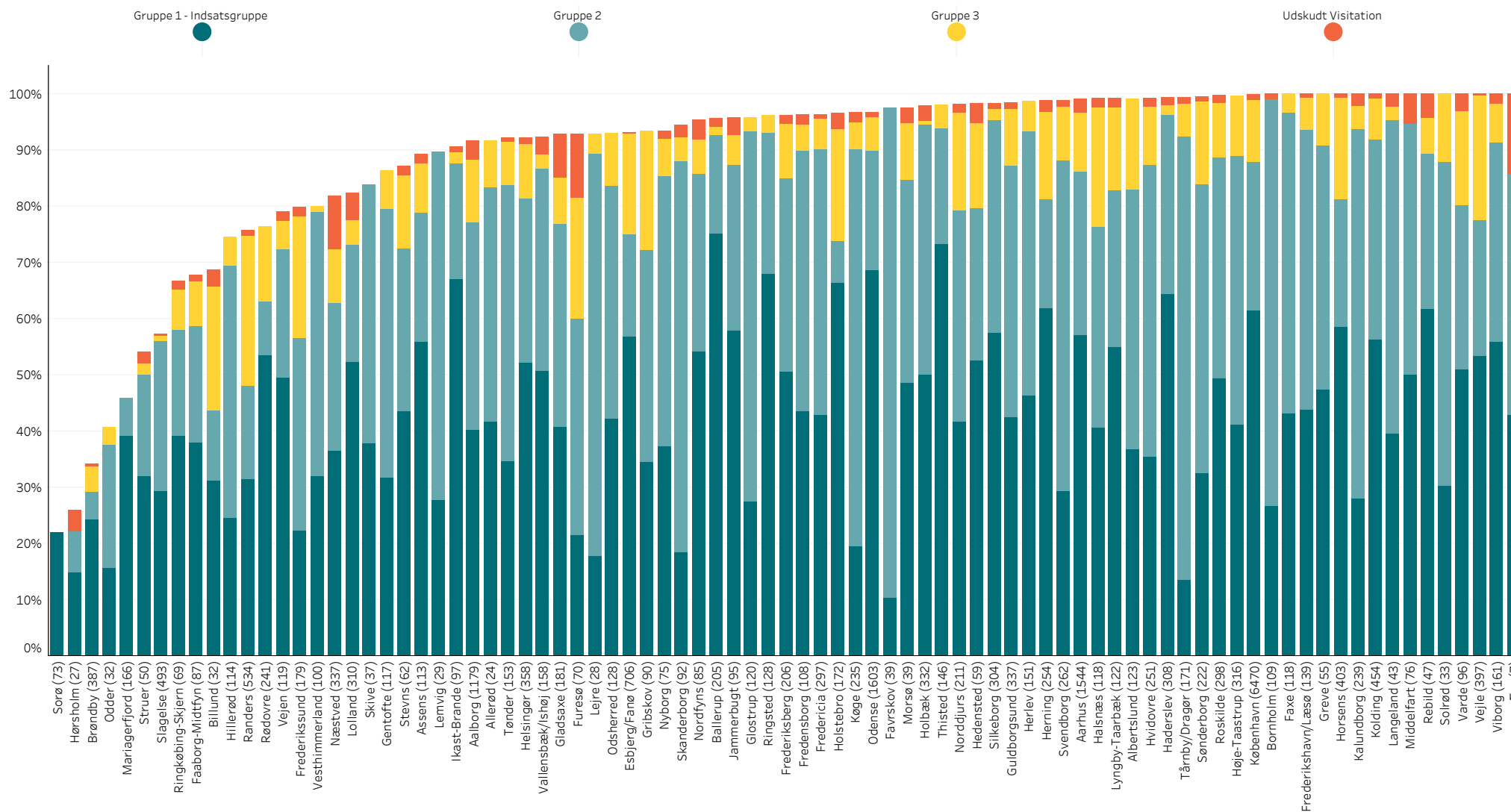


Kilde: Det Fælles Datagrundlag

Note: Figuren viser andelen af visiterede borgere i bruttomålgruppen i de seneste 12 måneder fordelt på de tre visitationsgrupper og udskudt visitation. Tallet i parentes efter månederne viser antal borgere i bruttomålgruppen.

# Startafklaring (februar)

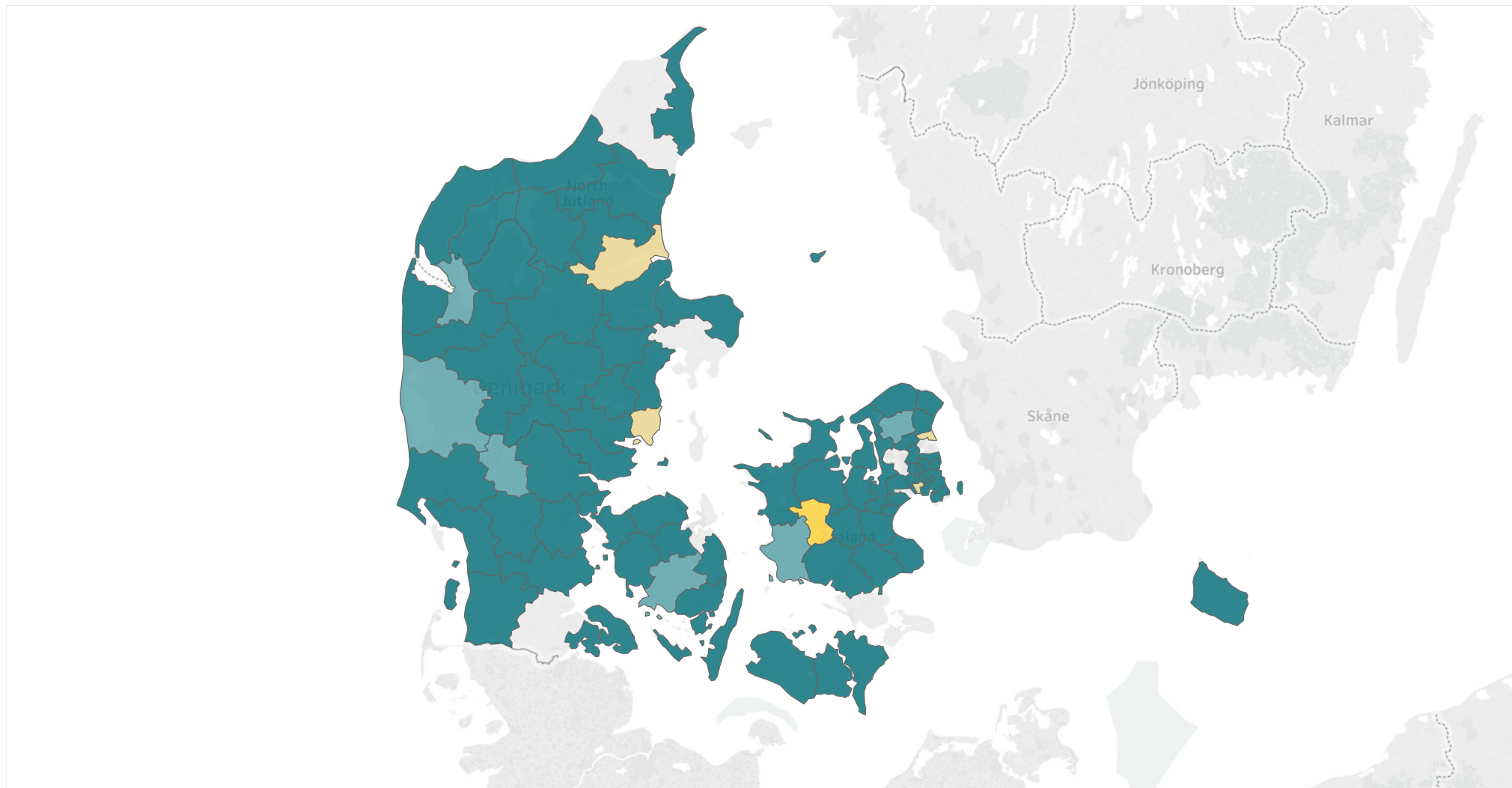
Figur 2: Andel visiterede borgere i bruttomålgruppen fordelt på de tre visitationsgrupper og udskudt visitation samt på jobcentre



Kilde: Det Fælles Datagrundlag

Note: Figuren viser andelen af visiterede borgere i bruttomålgruppen fordelt på de tre visitationsgrupper og udskudt visitation samt på jobcentre. Tallet i parentes efter jobcentrets navn viser antallet af borgere i bruttomålgruppen.

Figur 3: Andel af visiterede borgere i bruttomålgruppen fordelt på jobcentre

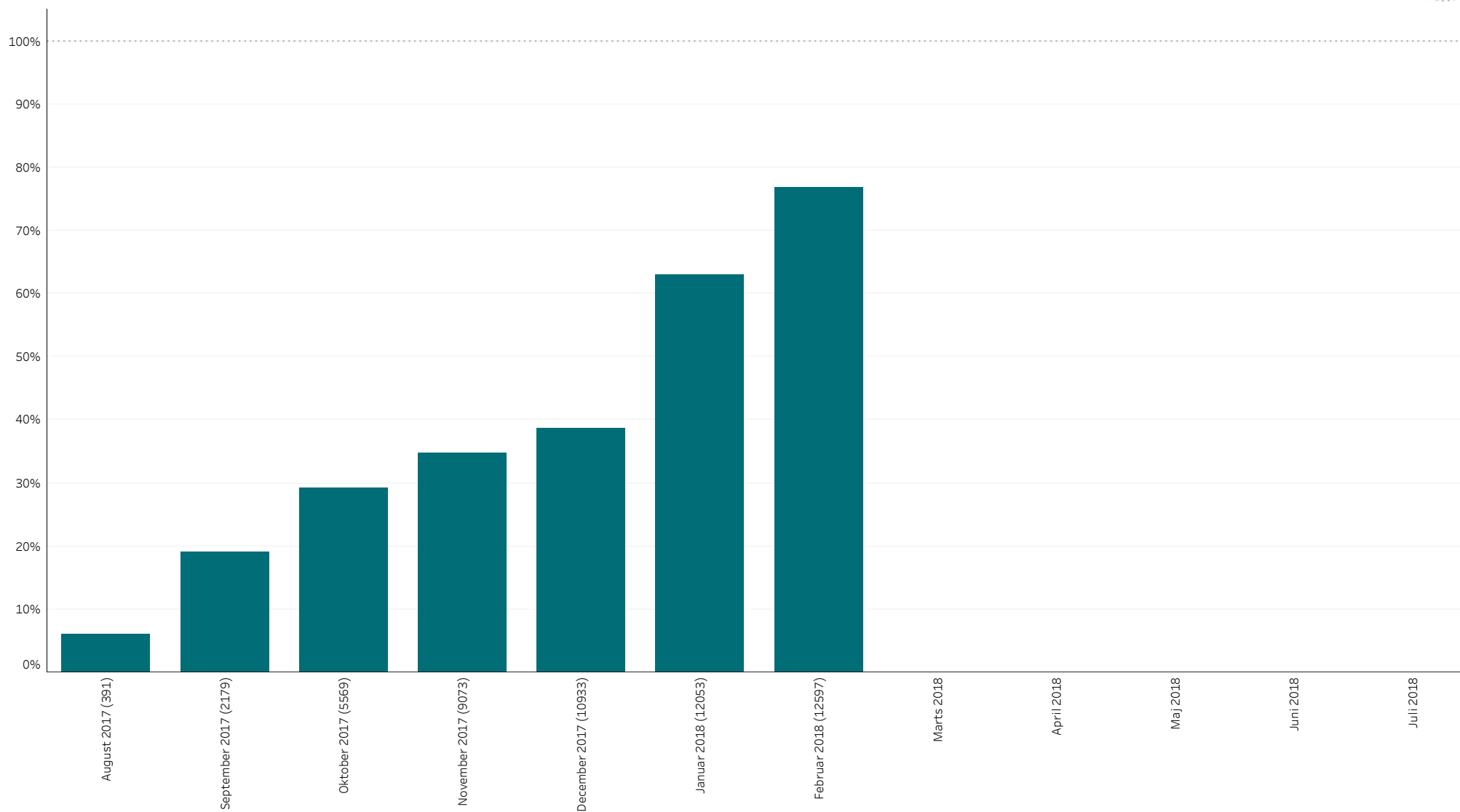


Kilde: Det Fælles Datagrundlag

Note: Figuren viser andelen af visiterede borgere i bruttomålgruppen fordelt på jobcentre. Jo mørkere blå farven er, jo større er andelen af visiterede borgere i jobcentret, Jo mørkere gul farven er, jo lavere er andelen af visiterede borgere.



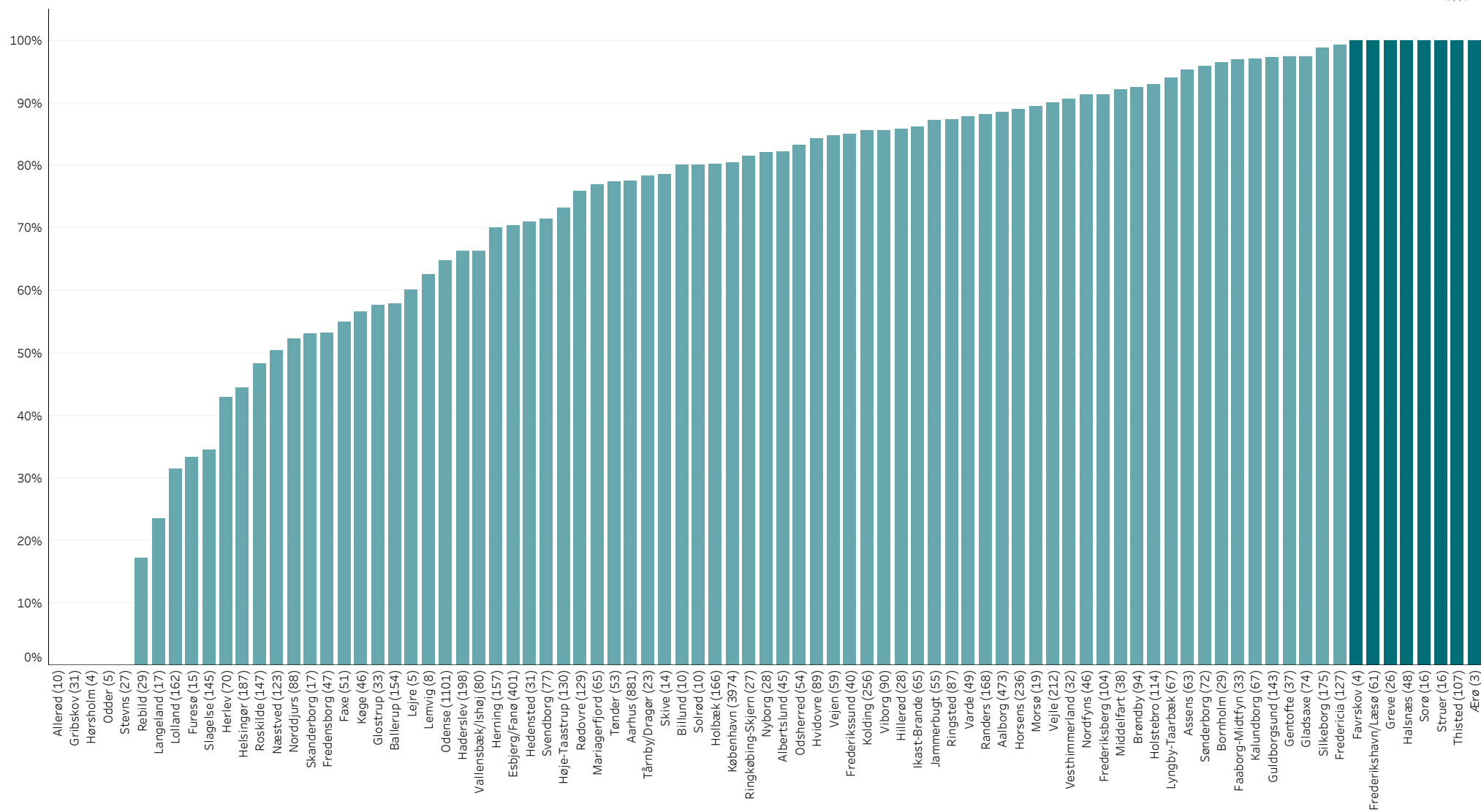
Figur 4: Andel borgere i indsatsgruppen, som har en personlig jobformidler



Kilde: Det Fælles Datagrundlag

Note: Figuren viser andelen af borgere i indsatsgruppen (gruppe 1), som har en personlig jobformidler. Tallet i parentes efter månederne viser antallet af borgere i indsatsgruppen (gruppe 1).

Figur 5: Andel borgere i indsatsgruppen (gruppe 1) med en personlig jobformidler fordelt på jobcentre, februar 2018

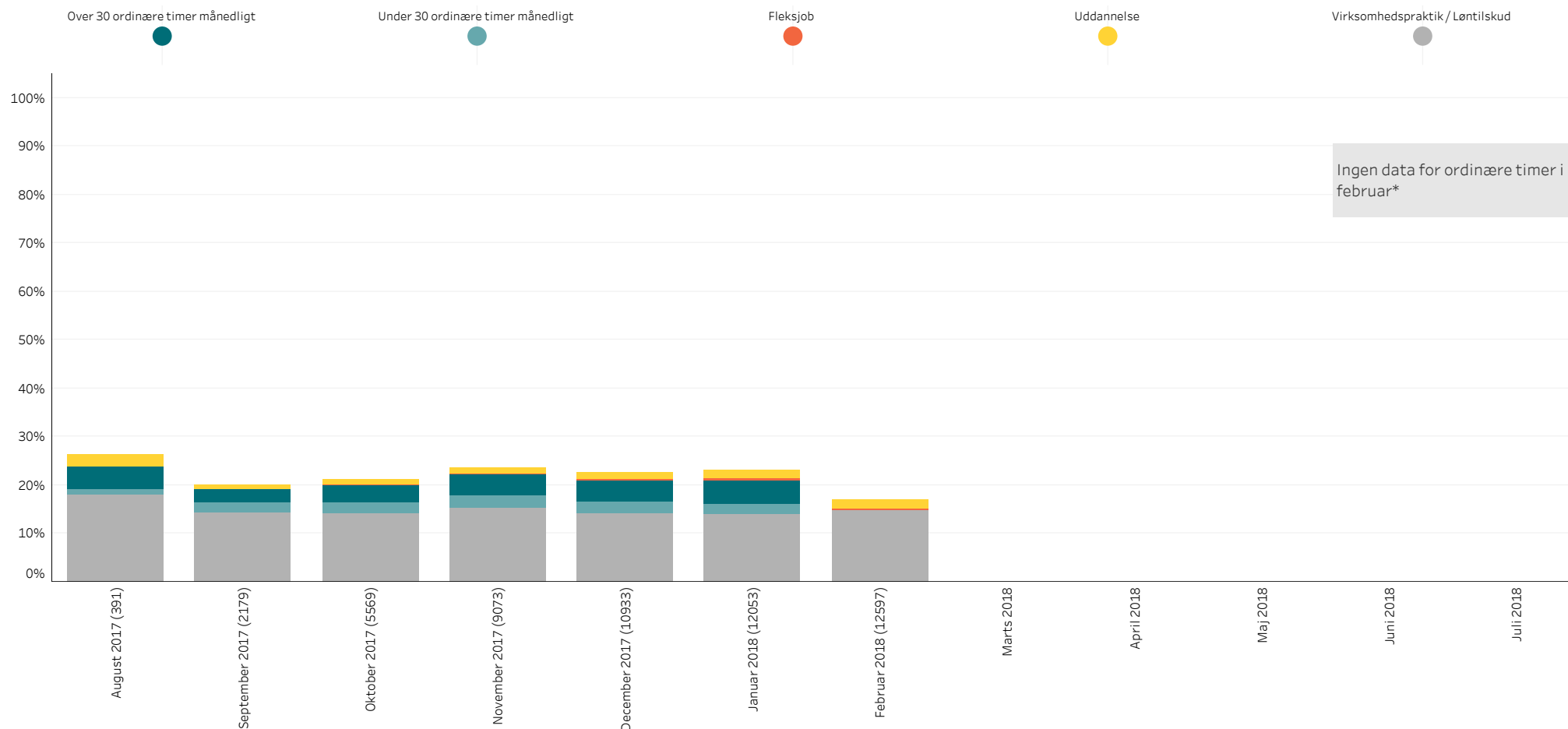


Kilde: Det Fælles Datagrundlag

Note: Figuren viser andelen af borgere i indsatsgruppen (gruppe 1) med en personlig jobformidler. Opgørelsen er opdelt på jobcentre opgjort for februar måned. Tallet i parentes efter jobcentrenes navn er antallet af borgere i indsatsgruppen (gruppe 1).



Figur 6: Andel borgere i indsatsgruppen i virksomhedsforløb mv.



Kilde: eIndkomst, Det Fælles Datagrundlag

\*Note: Figuren viser andelen af borgere i indsatsgruppen (gruppe 1), som er i virksomhedsforløb mv.

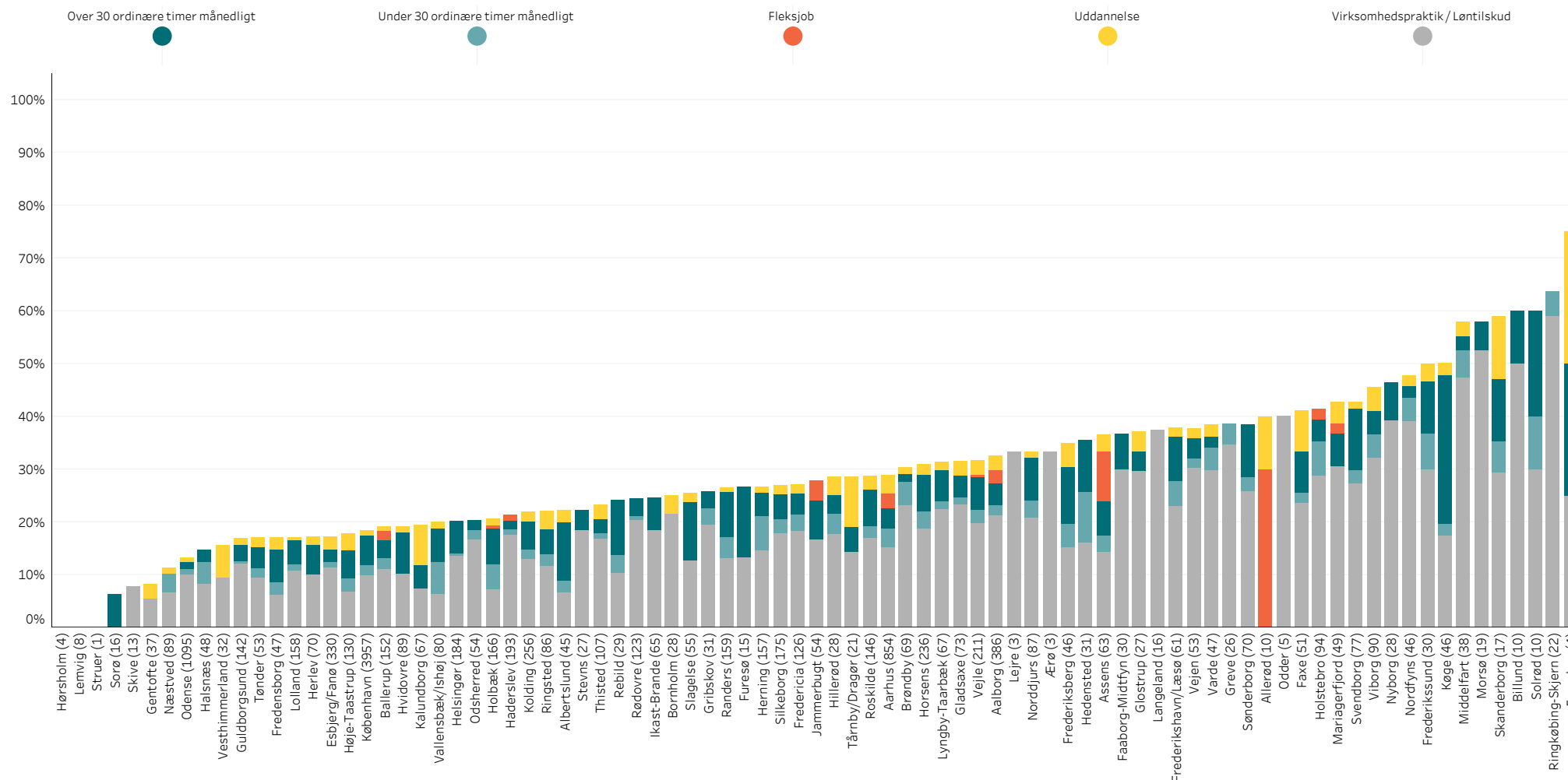
Følgende indgår i opgørelsen af virksomhedsforløb mv.: Ordinære timer (Over og under 30 timer månedligt), fleksjob, uddannelse på ordinære vilkår samt virksomhedspraktik/løntilskud. Over 30 ordinære timer månedligt er defineret ved, at en borger har en beskæftigelsesgrad på minimum 20%. Under 30 ordinære timer månedligt er defineret ved, at en borger har en beskæftigelsesgrad på op til 20%. Den enkelte borger kan kun tælle med én gang. Såfremt borgeren fx. både har over 30 ordinære timer og er i ordinær uddannelse, tæller borgeren kun med i ordinære timer (>30 timer månedligt). Hierarkiet er følgende: 1. Over 30 ordinære timer månedligt, 2. Under 30 ordinære timer månedligt, 3. Fleksjob, 4. Ordinær uddannelse, 5. Virksomhedspraktik/løntilskud. Data for ordinære timer er tilgængelig med én måneds forsinkelse. I seneste månedens opgørelse indgår derfor kun data for fleksjob, uddannelse og virksomhedspraktik/løntilskud. Tallet i parentes efter månederne viser antallet af borgere i indsatsgruppen (gruppe 1).

Da data vedr. ordinære timer er tilgængelige med én måneds forsinkelse, indgår ordinære timer ikke i målingen for den seneste måned. Tallet i parentes efter månederne viser antallet af borgere i indsatsgruppen (gruppe 1).



## Virksomhedsforløb mv. (januar)

Figur 7: Andel borgere i indsatsgruppen i virksomhedsforløb mv. fordelt på jobcentre, januar

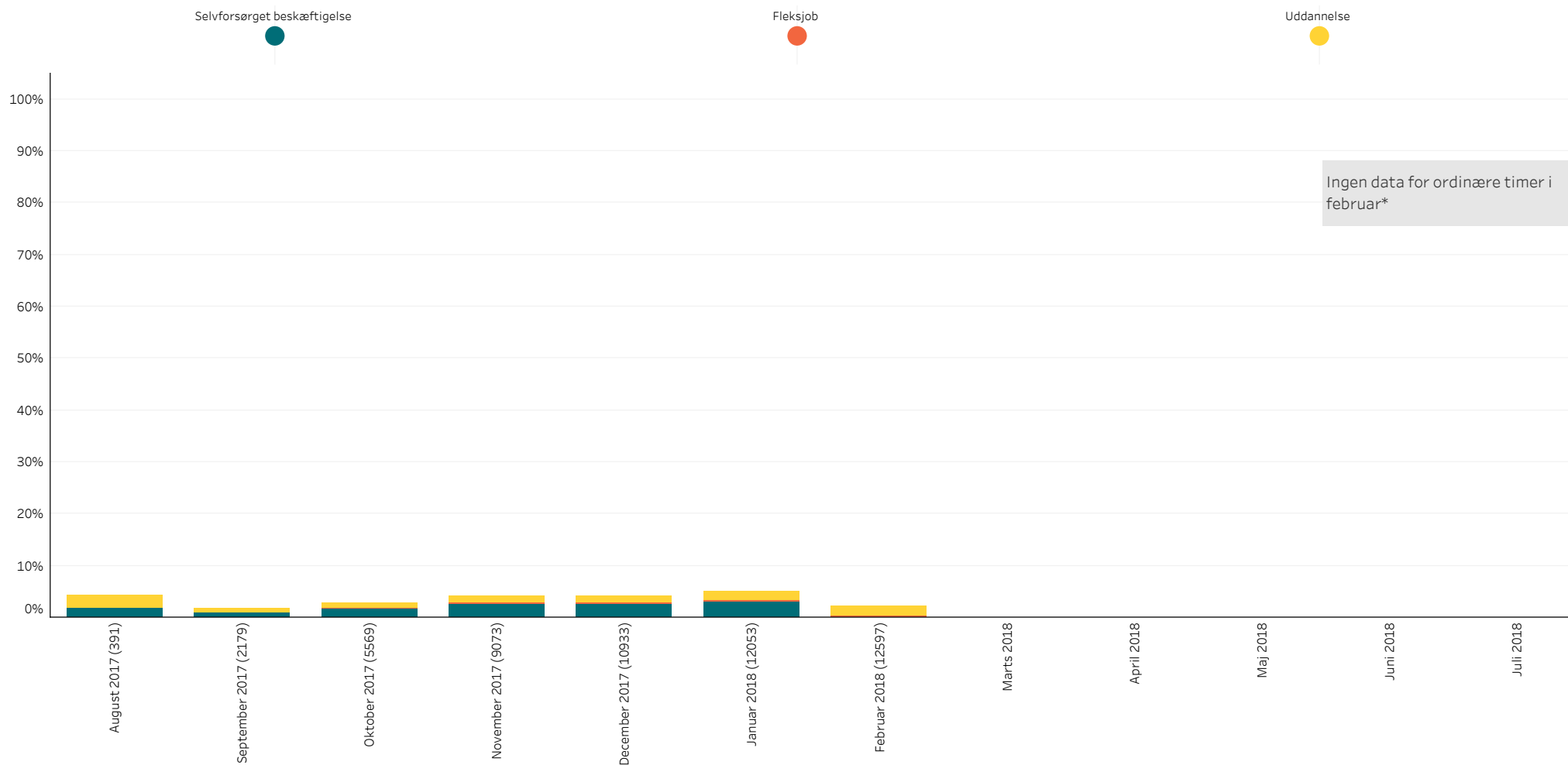


Kilde: eIndkomst, Det Fælles Datagrundlag

Note: Figuren viser andelen af borgere i indsatsgruppen (gruppe 1), som er i virksomhedsforløb mv. i januar måned. Tallet i parentes efter jobcentrenes navne er antallet af borgere i Indsatsgruppen (Gruppe 1) i januar måned. Følgende indgår i opgørelsen af virksomhedsforløb mv.: Ordinære timer (Over og under 30 timer månedligt), fleksjob, uddannelse på ordinære vilkår samt virksomhedspraktik/løntilskud. 30 ordinære timer månedligt er defineret ved, at en borger har en beskæftigelsesgrad på minimum 20%. Under 30 ordinære timer månedligt er defineret ved, at en borger har en beskæftigelsesgrad på op til 20%. Den enkelte borger kan kun tælle med én gang. Såfremt borgeren fx. både har over 30 ordinære timer og er i ordinær uddannelse, tæller borgeren kun med i ordinære timer (>30 timer månedligt). Hierarkiet er følgende: 1. Over 30 ordinære timer månedligt, 2. Under 30 ordinære timer månedligt, 3. Fleksjob, 4. Ordinær uddannelse, 5. Virksomhedspraktik/løntilskud. Da data vedr. ordinære timer er tilgængelige med én måneds forsinkelse, vises data i ovenstående graf for januar måned.



Figur 8: Andel borgere i indsatsgruppen i job eller uddannelse



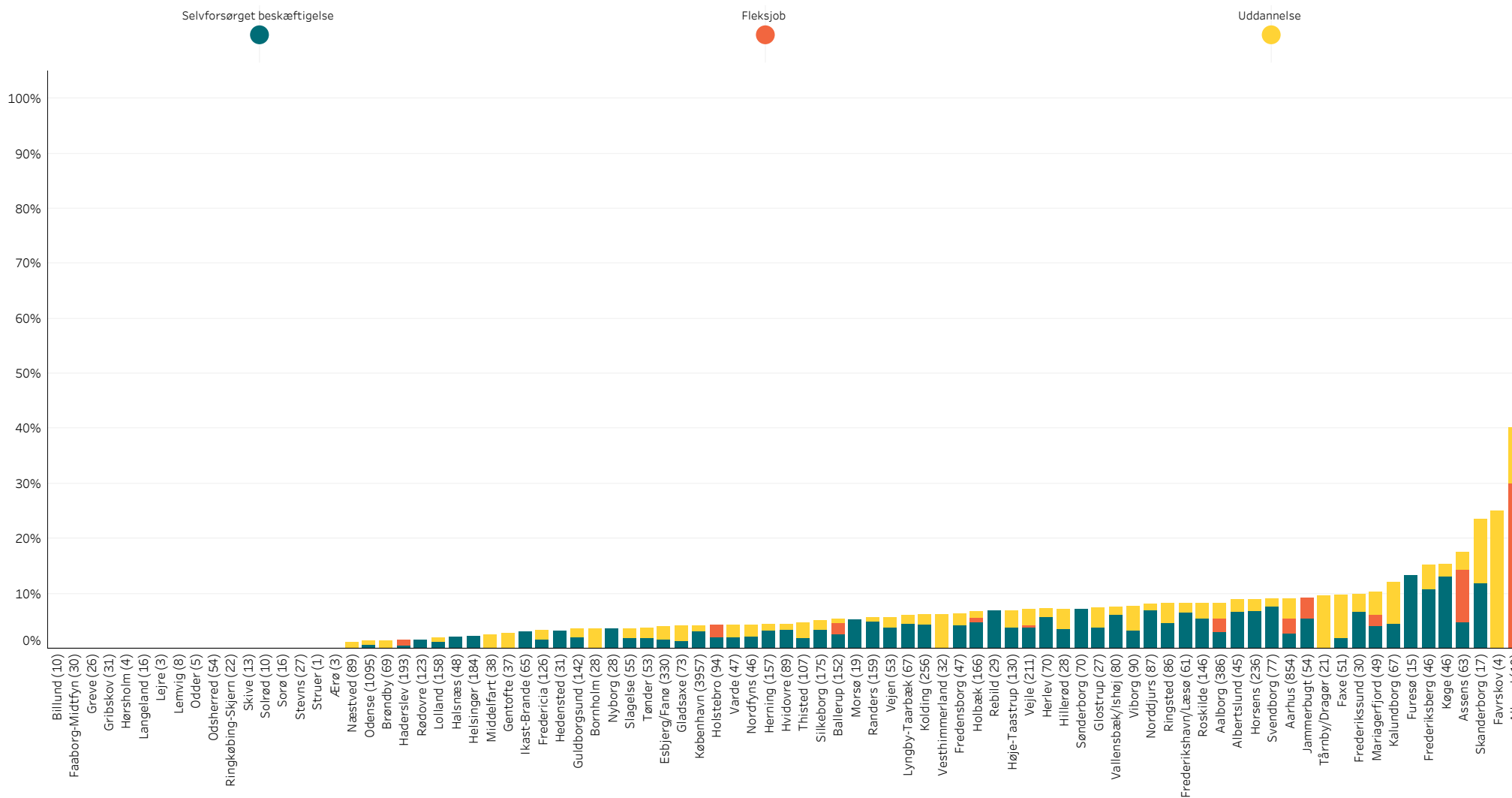
Kilde: eIndkomst, SU

Note: Figuren viser andelen af borgere i indsatsgruppen, der er i job eller uddannelse fordelt på de seneste 12 måneder. Følgende indgår i opgørelsen af job og uddannelse: Selvforsørget beskæftigelse, fleksjob og uddannelse på ordinære vilkår. Selvforsørget beskæftigelse er defineret ved en beskæftigelsesgrad på minimum 50%. Den enkelte borger kan kun tælle med én gang. Såfremt borgeren fx. både er i selvforsørget beskæftigelse og er i ordinær uddannelse, tæller borgeren kun med under selvforsørget beskæftigelse. Hierarkiet er følgende: 1. Selvforsørget beskæftigelse, 2. Fleksjob, 3. Ordinær uddannelse. Data for ordinære timer er tilgængelig med én måneds forsinkelse. I seneste måneds opgørelse indgår derfor kun data for uddannelse og fleksjob. Tallet i parentes efter månederne viser antallet af borgere i indsatsgruppen (gruppe 1).

## Job og uddannelse (januar)



Figur 9: Andel borgere i indsatsgruppen, som er i job eller uddannelse fordelt på jobcentre, januar



Kilde: elndkomst, SU

Note : Figuren viser andelen af borgere i indsatsgruppen, der er i job eller uddannelse fordelt på jobcentre i januar måned. Følgende indgår i opgørelsen af job og uddannelse: Selvforsørget beskæftigelse, fleksjob og uddannelse på ordinære vilkår. Selvforsørget beskæftigelse er defineret ved, at en borger har en beskæftigelsesgrad på minimum 50%. Den enkelte borger kan kun tælle med én gang. Såfremt borgeren fx. både er selvforsørgende beskæftiget og er i ordinær uddannelse, tæller borgeren kun med under selvforsørget beskæftigelse. Hierarkiet er følgende: 1. Selvforsørget beskæftigelse, 2. Fleksjob, 3. Ordinær uddannelse. Tallet i parentes efter jobcenterets navn viser antallet af borgere i indsatsgruppen (gruppe 1) i januar måned.