



Folketingets Finansudvalg
Christiansborg

Den 22. november 2016

Svar på Finansudvalgets spørgsmål nr. 38 (Alm. del) af 25. oktober 2016

Spørgsmål

Vil ministeren redegøre for udviklingen i beskæftigelsen under regeringen Lars Løkke Rasmussen II? Ministeren bedes opføre udviklingen på hver kommune og på hver region.

Svar

Det bemærkes, at der svares samlet på Finansudvalgets spørgsmål nr. 38, 39 og 40 (Alm. del) i det følgende.

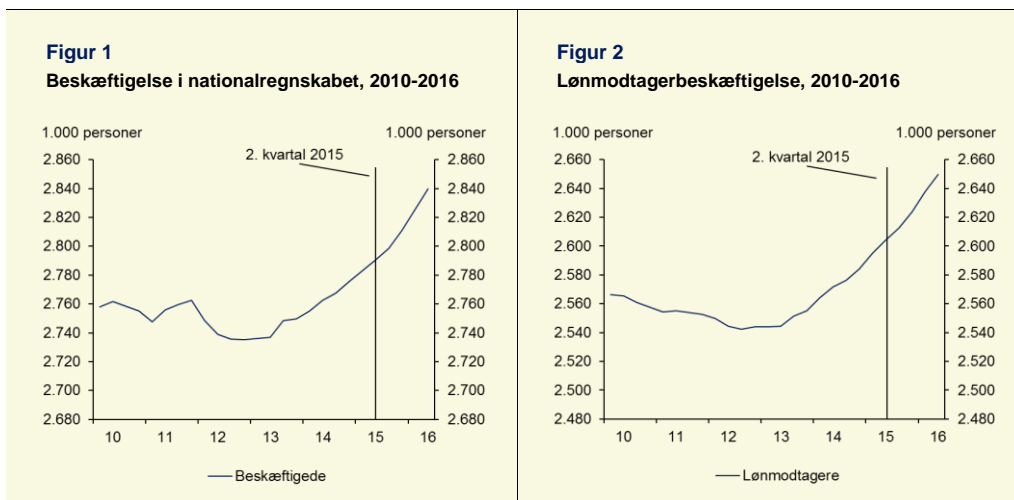
Regeringen Lars Løkke Rasmussen II tiltrådte d. 28. juni 2015. Besvarelsen tager derfor udgangspunkt i udviklingen fra 2. kvartal 2015 til senest tilgængelige opgørelse.

Beskæftigelse

Fra 2. kvartal 2015 til 2. kvartal 2016 (som er det seneste kvartal med nationalregnskabsoplysninger) er beskæftigelsen ifølge nationalregnskabet steget med ca. 57.000 personer, *jf. figur 1*. Det svarer til mere end halvdelen af den samlede beskæftigelsesstigning siden starten af 2013 på ca. 105.000 personer.

Der foreligger ikke beskæftigelsestal ifølge nationalregnskabet på regions- eller kommuneniveau. De senest offentliggjorte tal for den samlede beskæftigelse på kommuneniveau fra den registerbaserede arbejdsstyrkestatistik er fra 2014.

Der foreligger imidlertid data for antallet af beskæftigede *lønmodtagere* til og med 2. kvartal 2016 på regions- og landsdelsniveau. Lønmodtagerbeskæftigelsen er baseret på det samme datagrundlag som nationalregnskabsbeskæftigelsen, men adskiller sig blandt andet ved ikke at omfatte selvstændige og medhjælpende ægtefæller.



Anm.: Sæsonkorrigerede tal.
Kilde: Danmarks Statistik.

Fra 2. kvartal 2015 og frem til 2. kvartal 2016 er lønmodtagerbeskæftigelsen steget med knap 46.000 personer, *jf. figur 2*, dvs. noget mindre end den samlede beskæftigelsesvækst ifølge nationalregnskabet på ca. 57.000 personer.

Stigningen i lønmodtagerbeskæftigelsen er bredt funderet over hele landet, *jf. tabel 1*. De regioner med den højeste procentvise vækst i beskæftigelsen er Hovedstaden og Nordjylland. De landsdele med den højeste vækst er Københavns Omegn og Østsjælland.

Tabel 1**Lønmodtagerbeskæftigelse fordelt på regioner og landsdele**

1.000 personer	2. kvartal 2015	2. kvartal 2016	2. kvartal 2015 - 2. kvartal 2016	Udvikling i pct.
Hele landet	2.604	2.650	46	1,7
Regioner				
Hovedstaden	929	951	22	2,4
Sjælland	294	298	4	1,4
Syddanmark	532	538	6	1,1
Midtjylland	583	592	9	1,5
Nordjylland	252	256	4	1,8
Landsdele				
Byen København	432	442	10	2,3
Københavns omegn	319	329	10	3,2
Nordsjælland	162	164	2	1,2
Bornholm	15	16	0	1,1
Østsjælland	91	94	2	2,6
Vest- og Sydsjælland	203	205	2	0,8
Fyn	197	199	2	1,0
Sydjylland	335	339	4	1,2
Østjylland	383	390	7	1,9
Vestjylland	200	202	1	0,7
Nordjylland	252	256	4	1,8
Uden for DK eller uoplyst	14	14	0	1,9

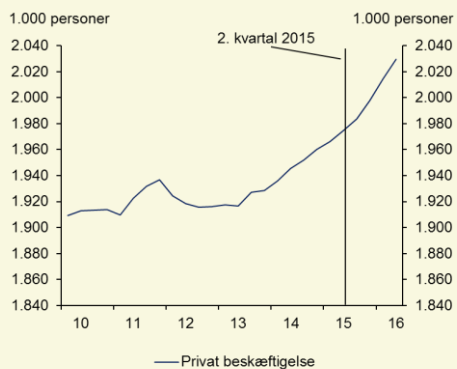
Anm.: Sæsonkorrigerede tal. Fordelingen på regioner og landsdele er opgjort efter lønmodtagerens arbejdssted, ikke bopæl.

Kilde: Danmarks Statistik.

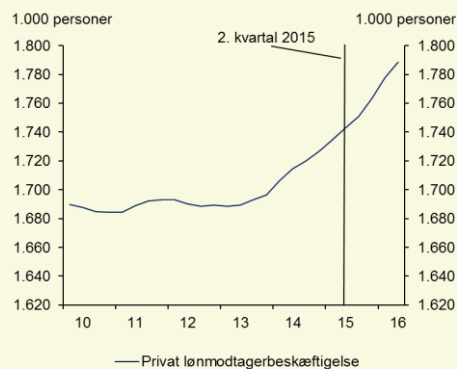
Private job

Siden 2. kvartal 2015 og frem til 2. kvartal 2016 er antallet af beskæftigede i private virksomheder og organisationer steget med ca. 54.000 personer, *jf. figur 3*, mens antallet af private *lønmodtagere* er steget med ca. 46.000 personer, *jf. figur 4*.

Figur 3
Privat beskæftigelse i nationalregnskabet,
2010-2016



Figur 4
Privat lønmodtagerbeskæftigelse, 2010-2016



Anm.: Sæsonkorrigerede tal.

Kilde: Danmarks Statistik.

Ligesom for den samlede lønmodtagerbeskæftigelse, er stigningen i beskæftigelsen blandt private lønmodtagere bredt funderet i hele landet, *jf. tabel 2*. De landsdele med den hurtigste vækst i antallet af private lønmodtagere er Københavns omegn og Østsjælland efterfulgt af Østjylland og byen København.

Tabel 2**Privat lønmodtagerbeskæftigelse fordelt på regioner og landsdele**

1.000 personer	2. kvartal 2015	2. kvartal 2016	2. kvartal 2015 - 2. kvartal 2016	Udvikling i pct.
Hele landet	1.749	1.796	46	2,7
Regioner				
Hovedstaden	636	657	21	3,3
Sjælland	181	186	5	2,6
Syddanmark	362	369	7	1,8
Midtjylland	393	402	10	2,4
Nordjylland	164	168	4	2,5
Landsdele				
Byen København	289	299	9	3,3
Københavns omegn	230	240	10	4,3
Nordsjælland	107	109	2	1,6
Bornholm	10	10	0	1,6
Østsjælland	59	61	2	3,9
Vest- og Sydsjælland	123	125	2	2,0
Fyn	126	128	2	1,6
Syddjylland	236	241	4	1,9
Østjylland	255	263	8	3,0
Vestjylland	137	139	2	1,3
Nordjylland	164	168	4	2,5
Uden for DK eller uoplyst	13	13	0	2,1

Anm.: Sæsonkorrigerede tal. Fordelingen på regioner og landsdele er opgjort efter lønmodtagerens arbejdssted, ikke bopæl.

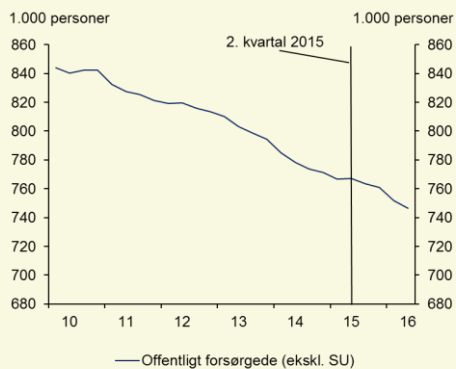
Kilde: Danmarks Statistik.

Offentligt forsørgede

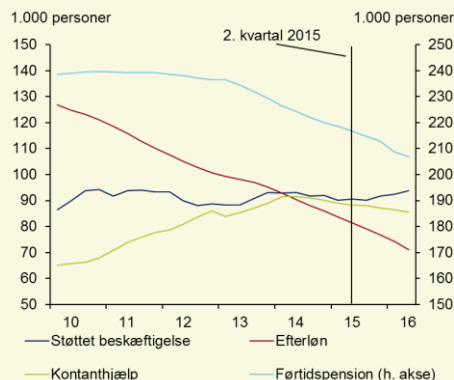
Antallet af offentligt forsørgede 16-64-årige (ekskl. modtagere af SU) har ifølge Danmarks Statistiks opgørelse af offentligt forsørgede generelt været faldende siden begyndelsen af 2010, blandt andet som følge af gennemførte reformer, *jf. figur 5*. Langt størstedelen af faldet i antal offentligt forsørgede siden 2010 afspejler færre efterlønsmodtagere.

Siden 2. kvartal 2015 og frem til 2. kvartal 2016 er antallet af offentligt forsørgede faldet med ca. 21.000 fuldtidspersoner. Der har fx været fald i både antal efterlønsmodtagere, førtidspensionister og kontanthjælpsmodtagere ifølge Danmarks Statistiks opgørelse, *jf. figur 6*.

Figur 5
Offentligt forsørgede fuldtidspersoner



Figur 6
Udvalgte grupper af offentligt forsørgede



Anm.: Sæsonkorrigerede tal. Opgørelsen er ekskl. SU-modtagere og folkepensionister. Opgørelsen er baseret på Danmarks Statistiks offentliggørelse, hvor der er en mindre afvigelse i forhold til opgørelsen i ADAM's databank, der anvendes i økonomisk redegørelse og 2025-planen. Der er i Danmarks Statistik bl.a. søgt korrigeret for såkaldt overlapsbaseret registrering af modtagere af sygedagpenge, ledighedsydelse og revalideringsydelse. Samtidig er visse overførselsindkomstmottagere, fx voksenlærlinge, ikke omfattet af Danmarks Statistiks opgørelse.

Kilde: Danmarks Statistik.

En kommune- og regionsopdelte opgørelse af udviklingen i antallet af offentligt forsørgede fuldtidspersoner i perioden 2. kvartal 2015-2. kvartal 2016 fremgår af tabel 3. Det bemærkes, at den opdelte opgørelse ikke er sæsonkorrigeret, hvorfor summen ikke præcist svarer til udviklingen i figur 5.

Tabel 3
Offentligt forsørgede fuldtidspersoner (ekskl. SU) fordelt på kommuner og regioner

1.000 personer	2. kvartal 2015	2. kvartal 2016	2. kvartal 2015 - 2. kvartal 2016
Hele landet	763	740	-24
Region Hovedstaden	203	194	-9
København	73	69	-4
Frederiksberg	10	10	0
Dragør	1	1	0
Tårnby	5	5	0
Albertslund	4	4	0
Ballerup	6	6	0
Brøndby	6	5	0
Gentofte	5	5	0
Gladsaxe	7	7	0
Glostrup	3	3	0
Herlev	4	3	0
Hvidovre	7	6	0
Høje-Taastrup	7	6	0
Ishøj	4	3	0

Tabel 3**Offentligt forsørgede fuldtidspersoner (ekskl. SU) fordelt på kommuner og regioner**

1.000 personer	2. kvartal 2015	2. kvartal 2016	2. kvartal 2015 - 2. kvartal 2016
Lyngby-Taarbæk	4	4	0
Rødovre	5	5	0
Vallensbæk	1	1	0
Allerød	2	2	0
Egedal	4	3	0
Fredensborg	4	4	0
Frederikssund	5	5	0
Furesø	4	3	0
Gribskov	5	4	0
Halsnæs	4	4	0
Helsingør	8	7	0
Hillerød	5	5	0
Hørsholm	2	2	0
Rudersdal	4	4	0
Bornholm	7	6	0
Region Sjælland	116	112	-3
Greve	5	5	0
Køge	7	7	0
Lejre	3	3	0
Roskilde	9	9	0
Solrød	2	2	0
Faxe	5	5	0
Guldborgsund	10	10	0
Holbæk	10	9	0
Kalundborg	8	8	0
Lolland	9	8	0
Næstved	12	12	0
Odsherred	5	5	0
Ringsted	5	4	0
Slagelse	12	11	0
Sorø	4	4	0
Stevns	3	3	0
Vordingborg	7	7	0
Region Syddanmark	175	171	-4
Assens	6	6	0
Faaborg-Midtfyn	7	7	0
Kerteminde	4	3	0
Langeland	2	2	0
Middelfart	5	5	0
Nordfyns	4	4	0

Tabel 3**Offentligt forsørgede fuldtidspersoner (ekskl. SU) fordelt på kommuner og regioner**

1.000 personer	2. kvartal 2015	2. kvartal 2016	2. kvartal 2015 - 2. kvartal 2016
Nyborg	5	5	0
Odense	31	30	-1
Svendborg	9	9	0
Ærø	1	1	0
Billund	3	3	0
Esbjerg	17	17	0
Fanø	0	0	0
Fredericia	8	7	0
Haderslev	9	8	0
Kolding	12	12	0
Sønderborg	11	11	0
Tønder	6	6	0
Varde	7	7	0
Vejen	6	6	0
Vejle	14	14	0
Aabenraa	9	8	0
Region Midtjylland	178	174	-4
Favrskov	6	5	0
Hedensted	6	5	0
Horsens	13	13	0
Norddjurs	6	6	0
Odder	3	3	0
Randers	15	15	-1
Samsø	1	1	0
Silkeborg	12	11	0
Skanderborg	7	7	0
Syddjurs	6	6	0
Aarhus	46	46	-1
Herning	12	12	0
Holstebro	8	8	0
Ikast-Brande	6	6	0
Lemvig	3	3	0
Ringkøbing-Skjern	8	8	0
Skive	7	7	0
Struer	3	3	0
Viborg	13	13	0
Region Nordjylland	85	82	-3
Brønderslev	5	5	0
Frederikshavn	10	9	0
Hjørring	10	10	0

Tabel 3**Offentligt forsørgede fuldtidspersoner (ekskl. SU) fordelt på kommuner og regioner**

1.000 personer	2. kvartal 2015	2. kvartal 2016	2. kvartal 2015 - 2. kvartal 2016
Jammerbugt	6	6	0
Læsø	0	0	0
Mariagerfjord	6	6	0
Morsø	3	3	0
Rebild	3	3	0
Thisted	7	7	0
Vesthimmerlands	5	5	0
Aalborg	28	27	-1
Uden for DK eller uoplyst	7	6	0

Anm.: Tallene er ikke sæsonkorrigerede.

Kilde: Danmarks Statistik

Med venlig hilsen

Claus Hjort Frederiksen
Finansminister