



Folketingets Finansudvalg  
Christiansborg

Den 28. marts 2017

**Svar på Finansudvalgets spørgsmål nr. 200 (Alm. del) af 16.  
januar 2017 stillet efter ønske fra Benny Engelbrecht (S)**

**Spørgsmål**

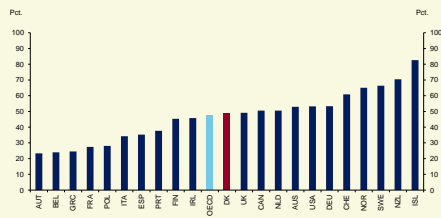
Vil ministeren udarbejde en tilsvarende figur for 2025, som den der er angivet i figur a ”Beskæftigelsesfrekvens 60-64 årige, 2014” fra boks 3 på side 12 i Økonomisk analyse: Reformen har styrket seniorers beskæftigelse fra januar 2017?

**Svar**

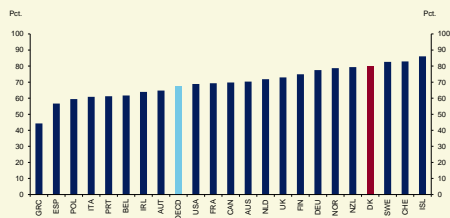
OECD har ikke lavet sådanne fremskrivninger af beskæftigelsesfrekvensen fordelt på aldersgrupper. Så vidt vides findes der ikke sådanne samlede sammenlignelige fremskrivninger for beskæftigelsesfrekvensen fordelt på aldersgrupper for større grupper af lande, fx OECD-landene eller EU-landene.

Figurene i boks 3 i ”Økonomisk analyse: Reformen har styrket seniorers beskæftigelse” fra januar 2017 vedrører 2014. Samme figurer er indsat i en opdateret udgave nedenfor, som bygger på OECD’s seneste tal (for 2015).

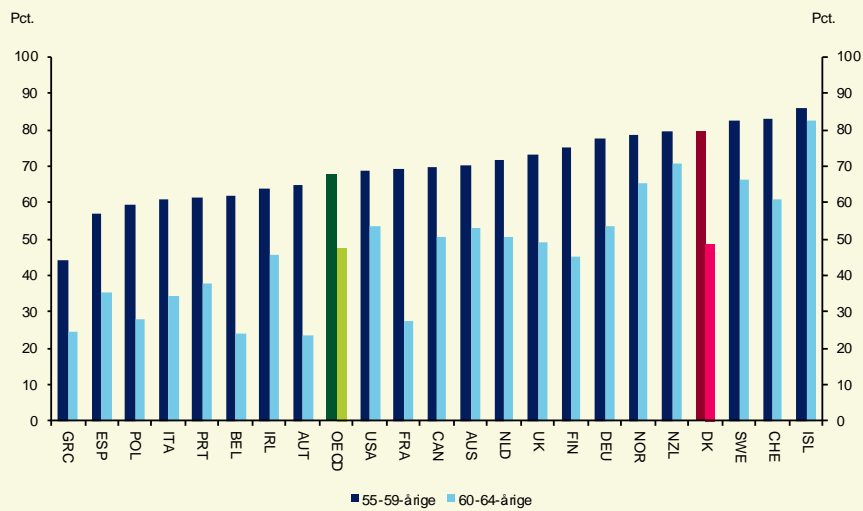
**Figur 1**  
Beskæftigelsesfrekvens 60-64-årige, 2015



**Figur 2**  
Beskæftigelsesfrekvens 55-59-årige, 2015



**Figur 3**  
Beskæftigelsesfrekvens fordelt på aldersgruppe (kombineret figur), 2015



Kilde: OECD

Med venlig hilsen

Kristian Jensen  
Finansminister