



Beskæftigelsesministeriet
Analyseenheden

Deskriptiv analyse:

Udviklingen i beskæftigelsesomfanget for kontanthjælpsmodtagere mv.

10. januar 2017

Analysens hovedkonklusioner

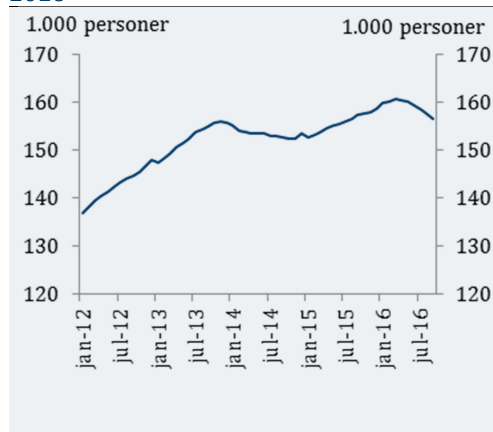
- Antallet af personer på kontanthjælp mv. er siden april 2016 faldet med ca. 4.000 personer.
 - Andelen af kontanthjælpsmodtagere mv. med beskæftigelsestimer er steget siden foråret 2016. En højere andel af ydelsesmodtagerne supplerer nu deres ydelse med beskæftigelse.
 - Andelen af kontanthjælpsmodtagere mv. som arbejder få timer om ugen er steget med ca. ¼ gennem 2016, herunder andelen som arbejder 2-10 timer om ugen eller 10-15 timer om ugen.
 - Analysen bygger udelukkende på deskriptive opgørelser, hvorfor det ikke kan konkluderes, hvorvidt den øgede andel af kontanthjælpsmodtagere mv., som arbejder få timer, skyldes Jobreform I.
-

1. Udvikling i antallet af kontanthjælpsmodtagere mv.

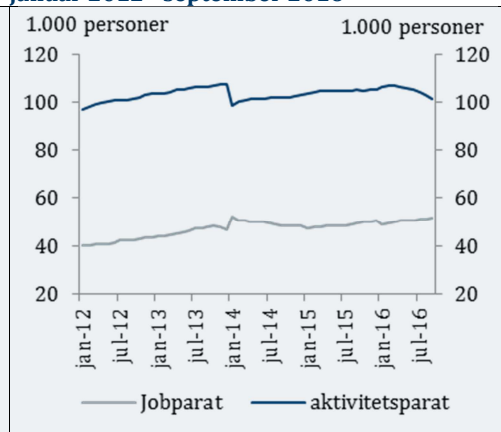
Denne analyse undersøger udviklingen i antallet af kontanthjælps-, uddannelseshjælps- og integrationsydelsesmodtagere samt udviklingen af gruppens beskæftigelsesomfang. Jobreform I, der havde virkning fra 1. oktober 2016, medførte indførelsen af kontanthjælpsloftet samt 225-timers reglen. Timereglen indebærer, at kontanthjælpsmodtagere mv. kan undgå at få nedsat deres ydelse ved at arbejde få timer om ugen eller fuldtid i en kortere periode. For eksempel kan kravet for 225-timers reglen indfries ved at være i beskæftigelse ca. 5 timer om ugen gennem hele året (ekskl. 5 ugers ferie) eller ved ca. 6 ugers fuldtidsbeskæftigelse i løbet af året. Kravet om 225-timers beskæftigelse er indfaset ved 113-timers beskæftigelse over en seks måneder siden april 2016.

Udviklingen i antallet af personer på kontanthjælp, uddannelseshjælp- samt integrationsydelse har haft en stigende tendens siden 2012, men faldt dog gennem 2014 i forlængelse af kontanthjælpsreformen fra 2013. Antallet af ydelsesmodtagere steg efterfølgende igen gennem 2015, hvilket bl.a. skal ses i sammenhæng med en øget tilstrømning af flygtninge. Siden april 2016, hvor de nye regler om kontanthjælpsloftet og 225-timers reglen blev vedtaget, har antallet af ydelsesmodtagere dog været faldende, *jf. figur 1*. Betragtes den seneste udvikling i antallet af ydelsesmodtagere, så er faldet primært drevet af et fald i antallet af ydelsesmodtagere, som er visiteret aktivitetsparat, *jf. figur 2*. Dette kan dog være drevet af omvisitering.

Figur 1. Antal personer på kontanthjælp, uddannelseshjælp og integrationsydelse, sæsonkorrigeret, januar 2012 - september 2016



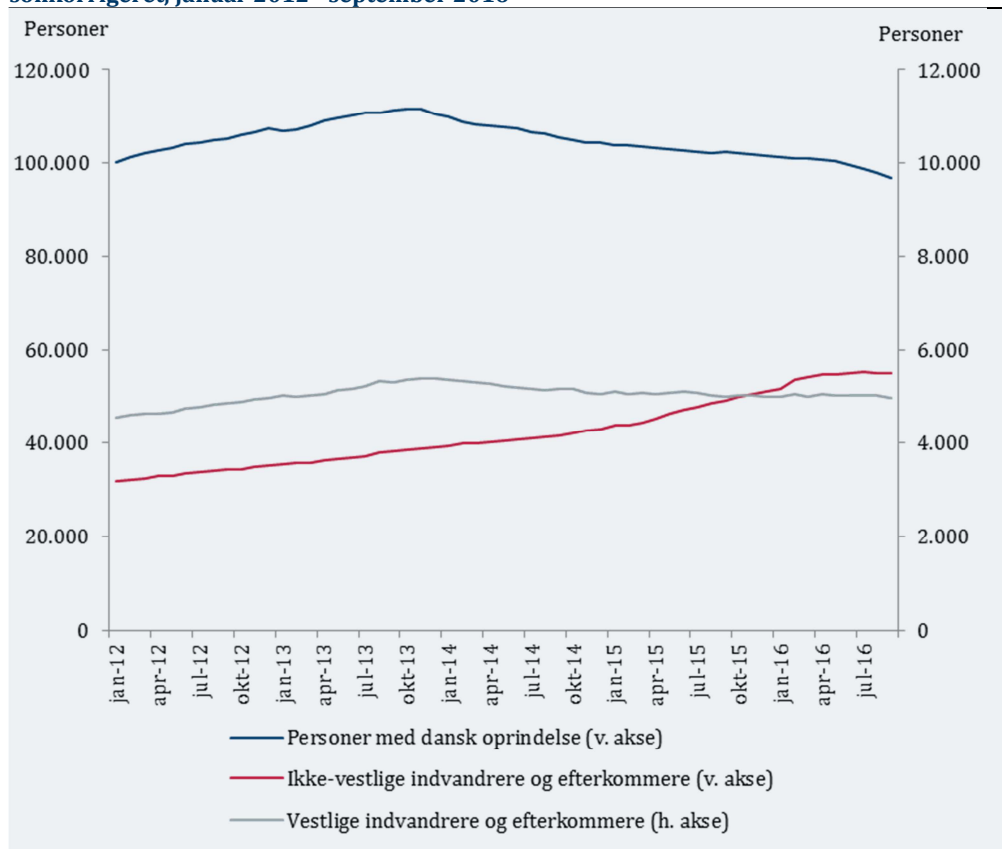
Figur 2. Antal personer på kontanthjælp, uddannelseshjælp og integrationsydelse, sæsonkorrigeret, fordelt på visitation, januar 2012 - september 2016



Anm.: Antal personer på kontanthjælp, uddannelseshjælp og integrationsydelse. Figur 2: Fordelt på visitationskategori. Jobparate indeholder jobparate, åbenlyst uddannelsesparate samt uddannelsesparate.
Kilde: Jobindsats.dk og egen sæsonkorrektio.

Fordeles udviklingen i antallet af kontanthjælpsmodtagere mv. på herkomst, har antallet af danske ydelsesmodtagere været faldende siden efteråret 2013. Siden foråret 2016 har antallet dog været mere aftagende end tidligere. Siden 2012 har der været en stigning i antallet af ydelsesmodtagere med ikke-vestlig baggrund, hvilket skal ses i sammenhæng med flygtningetilstrømningen. Der har dog det seneste halve år været en opbremsning i stigningen, *jf. figur 3*.

Figur 3. Antal personer på kontanthjælp, uddannelseshjælp og integrationsydelse, sæsonkorrigeret, januar 2012 - september 2016



Anm.: Antal personer på kontanthjælp, uddannelseshjælp og integrationsydelse, fordelt på herkomst.
Kilde: Jobindsats.dk og egen sæsonkorrektion.

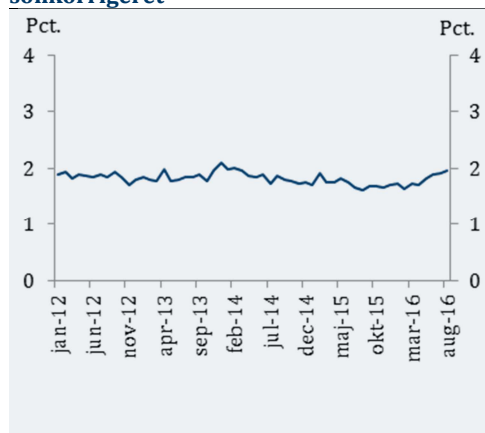
2. Registeranalyse over beskæftigelsesomfanget for kontanthjælpsmodtagere mv.

På baggrund af indkomstoplysninger fra eIndkomst samt overførselsindkomstoplysninger fra DREAM-registeret er kontanthjælps-, uddannelseshjælps- samt integrationsydelsesmodtagers beskæftigelsesomfang undersøgt. I analysen indgår personer, der i månedens første hele primo uge er på en af de tre ydelser.

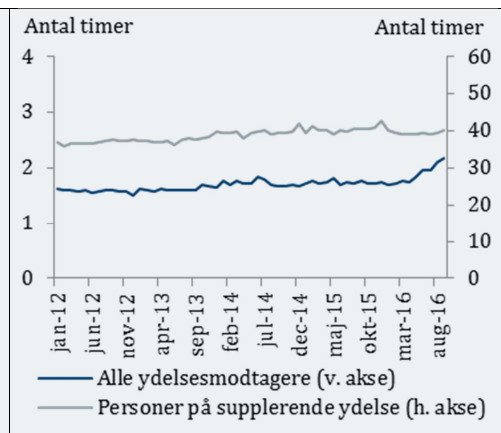
Andelen af kontanthjælpsmodtagere mv., som den efterfølgende måned afgår til ordinær beskæftigelse, har været nogenlunde stabil på knap 2 pct. siden 2012, *jf. figur 4*.

Betragtes det gennemsnitlige timeomfang for de kontanthjælpsmodtagere mv., som er i beskæftigelse (personer på supplerende ydelse), har timeomfanget være nogenlunde konstant siden 2012. Det vil sige, at ydelsesmodtagere, som supplerer deres ydelse med beskæftigelse, ikke er begyndt at arbejde mere. Betragtes derimod det gennemsnitlige antal beskæftigelsestimer for alle kontanthjælpsmodtagere mv. (inkl. dem som *ikke* arbejder), har der siden foråret 2016 været en stigende tendens, Dvs. en højere andel af kontanthjælpsmodtagere mv. er nu begyndt at arbejde ved siden af ydelsen, *jf. figur 5*.

Figur 4. Andelen af kontanthjælpsmodtagere mv., som afgår til beskæftigelse, sæsonkorrigeret



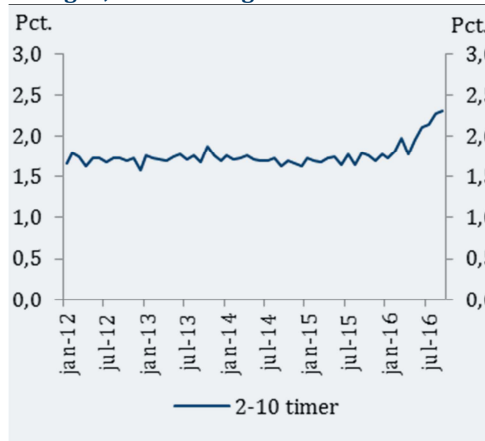
Figur 5. Antal timer i beskæftigelse pr. måned, sæsonkorrigeret



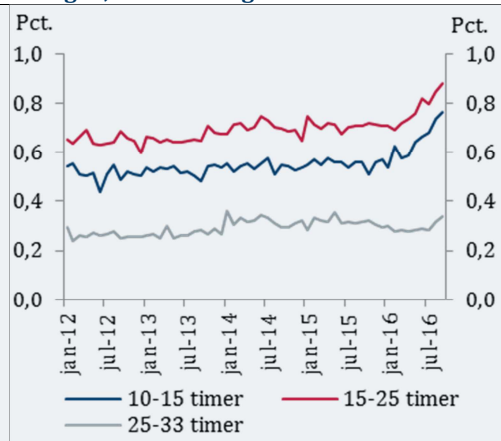
Anm.: Figur 4: Andelen af personer på kontanthjælp, uddannelseshjælp og integrationsydelse, der afgår til ordinær beskæftigelse den efterfølgende måned, januar 2012-september 2016, sæsonkorrigeret. Beskæftigelse er defineret ved selvforsørgelse i den første uge af måneden med en dertilhørende positiv lønindkomst i elndkomst fra understøttet beskæftigelse. Figur 5: Gnms. antal beskæftigelsestimer. Ydelsesmodtagere med en beskæftigelsesgrad over 0,90 er ekskluderet fra opgørelsen. Kilde: Beskæftigelsesministeriet på baggrund af DREAM.

Siden foråret 2016 er andelen af kontanthjælpsmodtagere mv., som arbejder mellem 2-10 timer om ugen steget med omkring 1/4, jf. figur 6. Omtrent tilsvarende stigninger gennem 2016 ses for ses i andelen af kontanthjælpsmodtagere mv., som arbejder 10-15 timer samt 15-25 timer om ugen, jf. figur 7. Andelen, som arbejder mellem 25-33 timer om ugen ved siden af kontanthjælpen har været nogenlunde konstant.

Figur 6. Andelen af kontanthjælpsmodtagere mv. med 2-10 timers beskæftigelse om ugen, sæsonkorrigeret



Figur 7. Andelen af kontanthjælpsmodtagere mv. med 10-33 timers beskæftigelse om ugen, sæsonkorrigeret



Anm.: Andel af personer på kontanthjælp, uddannelseshjælp og integrationsydelse med supplerende beskæftigelsestimer. Ekskl. løntilskud. Henholdsvis for ydelsesmodtager i beskæftigelse og for alle ydelsesmodtagere. Kilde: Beskæftigelsesministeriet på baggrund af DREAM og elndkomst.