



Solcellestatistik for april 2017

Kontor/afdeling
Center for Energiressourcer
Dato
15. maj 2017

J nr. 2014 - 1453

/TKB/LSR

1. Introduktion

Månedstatistikken redegør for den samlede udbygning med solcelleanlæg fordelt på forskellige ordninger opgjort pr. 1. maj 2017. I månedstatistikken fokuseres der på den overordnede udvikling i udbygningen med solcelleanlæg fordelt på de forskellige ordninger. For mere detaljerede oplysninger omkring udbygningen på de forskellige solcelleordninger henvises der til bilaget til denne månedstatistik.

2. Status for udbygningen med solcelleanlæg fordelt på forskellige ordninger

Pr. 1. maj 2017 er der nettilsluttet 96.849 solcelleanlæg svarende til i alt 856,6 MW. Hermed er udbygningen med solcelleanlæg steget med 2 MW siden seneste månedstatistik opgjort pr. 3. april 2017, jf. tabel 1 nedenfor.

Tabel 1: Udvikling i antal af nettilsluttede solcelleanlæg

	3. april 2017	1. maj 2017	Difference
Antal anlæg	96.596	96.849	253
Antal MW	854,6	856,6	2,0

Kilde: Energinet.dk. Statistikken er opgjort pr. 1. maj 2017

De 856,6 MW solcelleanlæg er fordelt mellem forskellige solcelleordninger, herunder 60-40-støtteordningen og den årsbaserede nettoafregning. I tillæg til de 856,6 MW nettilsluttede solcelleanlæg er der givet tilsagn om støtte og/eller nettoafregning til solcelleanlæg, der endnu ikke er blevet nettilsluttet. Udbygningen med solcelleanlæg på de forskellige ordninger er beskrevet nedenfor, jf. pkt. a.) - f). For hver ordning er der endvidere redegjort for den af energiforligskredsen aftalte finansiering målt i MW.

a.) 60-40-støtteordningen (lukket støtteordning)

Pr. 1. maj 2017 er der nettilsluttet knapt 130 MW solcelleanlæg, der er omfattet af 60-40-støtteordningen, jf. den grønne del af søjlen i figur 1 nedenfor. Derudover er der nettilsluttet ca. 5 MW solcelleanlæg, som har verserende ansøgninger om at blive omfattet af 60-40-støtteordningen, jf. den gule del af søjlen i figur 1.

Endelig er der ca. 64 MW, der har modtaget tilsagn om støtte gennem 60-40-støtteordningen. Det bemærkes, at en andel af de 64 MW solcelleanlæg, der har modtaget tilsagn, kan have nettilsluttet deres solcelleanlæg inden opgørelsen af denne solcellestatistik. I så fald har disse solcelleanlæg dog ikke nået at søge om udbetaling af støtte inden opgørelsen af denne statistik, og disse solcelleanlæg vil derfor indgå i kategorien *Anlæg uden nettoafregning og pristillæg*, jf. figur 1 nedenfor.

Energistyrelsen

Amaliegade 44
1256 København K

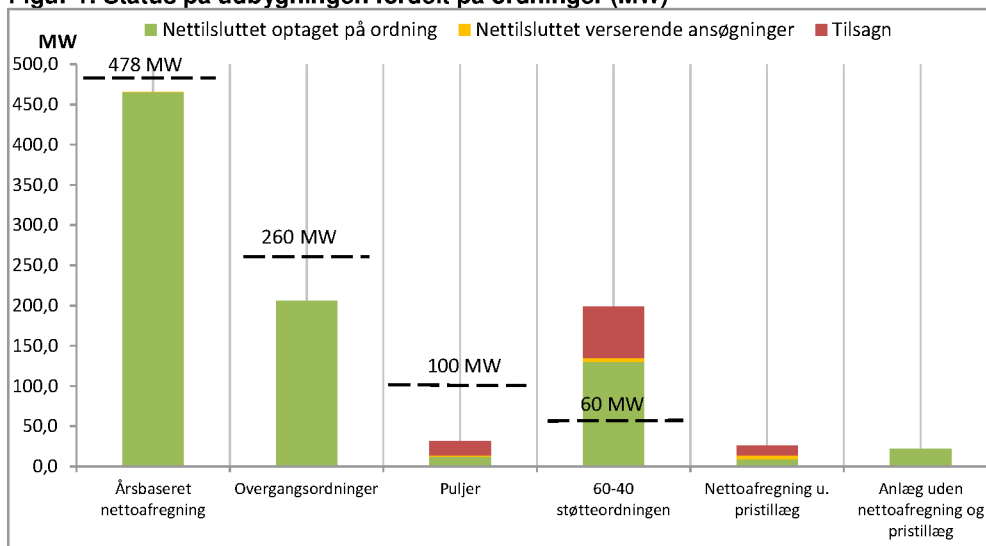
T: +45 3392 6700
E: ens@ens.dk

www.ens.dk

for. Der kan hermed være anlæg, der både indgår i kategorien *tilsagn 60-40-støtteordningen* og kategorien *Anlæg uden nettoafregning og pristillæg*.

Tilsvarende kan der også være andre nettilsluttede solcelleanlæg, der endnu ikke har søgt om udbetaling af støtte og/eller nettoafregning, men som kan være berettigede til at modtage støtte og/eller nettoafregning gennem andre ordninger end 60-40-støtteordningen. Når disse anlæg søger om udbetaling af støtte og/eller nettoafregning, vil disse anlæg blive ekskluderet fra kategorierne for hhv. *tilsagn* og/eller *anlæg uden støtte og nettoafregning* alt afhængig af, om der er tale om en solcelleordning, hvor der skal opnås tilsagn om støtte og/eller nettoafregning inden solcelleprojektet påbegyndes.

Figur 1: Status på udbygningen fordelt på ordninger (MW)



Kilde: *Energinet.dk*. Statistikken er opgjort pr. 1. maj 2017

Det skal i den sammenhæng fremhæves, at der pr. 1. maj 2017 fortsat er verserende ansøgninger for i alt ca. 1.500 MW solcelleanlæg om at modtage tilsagn om dispensation til 60-40-støtteordningen. Sagsbehandlingen af denne solcelleordning er dog blevet suspenderet.

Samlet set kan der forventes en udbygning på i alt ca. 199 MW på 60-40-støtteordningen. Det bemærkes dog, at et solcelleanlæg ikke nødvendigvis bliver etableret på trods af, at der er modtaget tilsagn om støtte gennem ordningen.

Energiforligskredsen har aftalt finansiering til en udbygning på 60 MW solcelleanlæg på 60-40-støtteordningen, jf. den stiplede linje i figur 1 ovenfor. Hermed forekommer der altså en merudbygning set i forhold til den aftalte finansiering af udbygningen på 60-40-støtteordningen.

b.) Årsbaseret nettoafregning (lukket for nye solcelleanlæg)

Pr. 1. maj 2017 er der nettilsluttet 465 MW solcelleanlæg, der er omfattet af den årsbaserede nettoafregning, jf. figur 1 ovenfor. Derudover er der nettilsluttet 0,6 MW solcelleanlæg, der har verserende ansøgninger om at blive omfattet af den årsbaserede nettoafregning.

I den sammenhæng skal det endvidere bemærkes, at der er ca. 2,5 MW solcelleanlæg, der er nettilsluttet og potentielt kan være berettigede til at blive optaget på den årsbaserede nettoafregning, men som endnu ikke har søgt om at blive optaget på den årsbaserede nettoafregning.

For at kunne blive optaget på den årsbaserede nettoafregning er der dog en række betingelser, som skal være opfyldt. Solcelleanlægget skal bl.a. være købt senest den 19. november 2012. Derudover skal netselskabet have modtaget en anmeldelse til stamdataregistret senest den 20. december 2012, og anlægget skal være nettilsluttet senest den 31. december 2013. Hvorvidt anlæggene er berettigede til årsbaseret nettoafregning, afhænger af en konkret ansøgning samt konkret sagsbehandling af, hvorvidt alle betingelserne for berettigelsen til årsbaseret nettoafregning er til stede.

Samlet set skønner Energistyrelsen, at den samlede udbygning på den årsbaserede nettoafregning bliver på ca. 467 MW solcelleanlæg.

Energiforligskredsen har aftalt finansiering til en udbygning på 478 MW solcelleanlæg på den årsbaserede nettoafregning, jf. den stiplede linje i figur 1 ovenfor. Hermed forekommer der en mindre udbygning set i forhold til den aftalte finansiering af udbygningen på den årsbaserede nettoafregning.

c.) Overgangsordningerne med forhøjet pristillæg (afgrænset støtteordning)

Pr. 1. maj 2017 er der nettilsluttet ca. 206 MW solcelleanlæg, der er omfattet af en overgangsordning med forhøjet pristillæg, jf. figur 1 ovenfor. Der er ingen verserende ansøgninger til ordningen.

Der er en række betingelser, der skal være opfyldt for, at et nyt solcelleanlæg kan blive omfattet af overgangsordningerne med forhøjet pristillæg. Ejeren af solcelleanlægget skal bl.a. have indgået en bindende og ubetinget aftale om køb af solcelleanlæg i perioden 20. november 2012–11. juni 2013.

Det er vanskeligt at estimere den endelige udbygning på overgangsordningerne med forhøjet pristillæg, da der ikke er et krav om, at solcelleejeren skulle have opnået et tilsagn om støtte, inden solcelleprojektet blev påbegyndt. Energistyrelsen skønner under væsentlig usikkerhed, at den samlede udbygning på overgangsordningerne med forhøjet pristillæg bliver på ca. 240 MW solcelleanlæg.

Energiforligskredsen har aftalt finansiering til en udbygning på 260 MW solcelleanlæg på overgangsordningerne med forhøjet pristillæg, jf. den stiplede linje i figur 1 ovenfor.

d.) Solcellepuljerne (afgrænset støtteordning)

Pr. 1. maj 2017 er der nettilsluttet ca. 12 MW solcelleanlæg, der er omfattet af solcellepuljerne, jf. figur 1 ovenfor. Derudover er der nettilsluttet 1,6 MW, der har verserende ansøgninger om at blive omfattet af solcellepuljerne. Endeligt er der givet tilsagn om støtte gennem solcellepuljerne til knapt 18 MW solcelleanlæg. Pr. 1. maj 2017 er der hermed et samlet afløb fra puljen på ca. 31 MW, jf. figur 1. Der er pr. 1. maj 2017 ikke nogen verserende ansøgninger om tilsagn om støtte gennem solcellepuljerne.

Energiforligskredsen har aftalt finansiering til en udbygning på i alt 100 MW solcelleanlæg på solcellepuljerne over perioden 2013 - 2017. Hermed er der indtil videre forekommet en mindre udbygning set i forhold til den aftalte finansiering af udbygningen inden for solcellepuljerne.

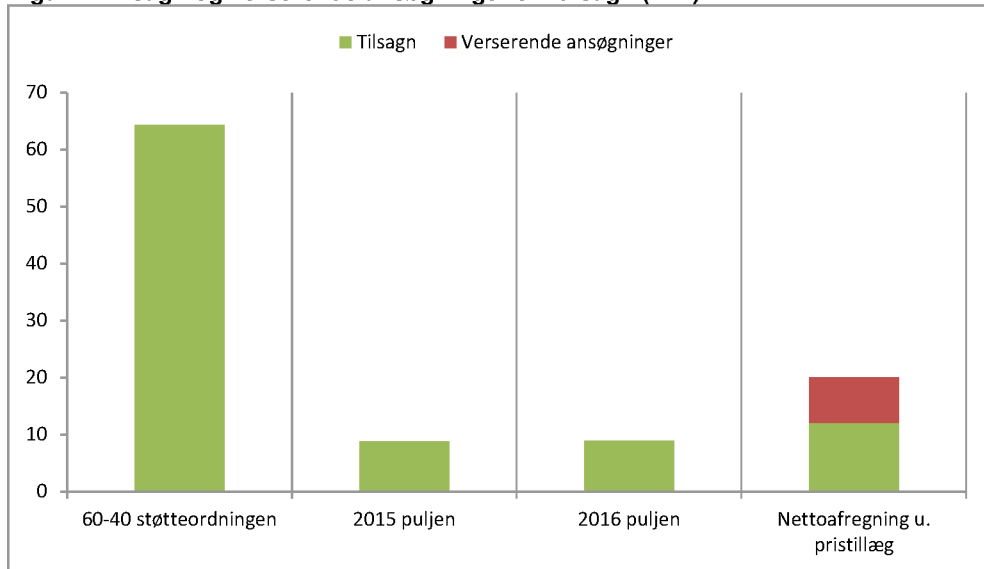
e.) Nettoafregning uden pristillæg (åben ordning)

Nettoafregning uden pristillæg er en åben ordning. Dermed er der ikke lagt noget loft over udbygningen med solcelleanlæg på denne ordning. I øjeblikket er nettoafregning uden pristillæg den eneste ordning, hvor det fortsat er muligt at modtage et tilsagn.

Pr. 1. maj 2017 er der nettilsluttet ca. 9 MW solcelleanlæg, der er omfattet af en nettoafregningsgruppe uden pristillæg, jf. figur 1 ovenfor. Derudover er nettilsluttet yderligere knap 5 MW, der har verserende ansøgninger om at blive omfattet nettoafregning uden pristillæg. Der er pr. 1. maj 2017 endvidere givet tilsagn om nettoafregning uden pristillæg til ca. 12 MW solcelleanlæg, jf. figur 1. Det giver en samlet udbygning på ca. 26 MW. Som nævnt er det dog ikke sikkert, at et solcelleanlæg, der har opnået tilsagn, rent faktisk bliver etableret.

Pr. 1. maj 2017 er der verserende ansøgninger om tilsagn om nettoafregning uden pristillæg for 8 MW, jf. den røde del af søljen i figur 2 nedenfor. Derudover er der som nævnt pr. 1. maj 2017 givet tilsagn om nettoafregning uden pristillæg til ca. 12 MW, jf. nedenstående figur 2.

Figur 2: Tilsagn og verserende ansøgninger om tilsagn (MW)



Kilde: Energinet.dk. Statistikken er opgjort pr. 1.maj 2017

Som tidligere nævnt er der endvidere verserende ansøgninger for i alt ca. 1.500 MW solcelleanlæg om tilsagn om dispensation til 60-40-støtteordningen. Sagsbehandlingen af denne solcelleordning er dog blevet suspenderet ved lov nr. 1705 af 23. december 2016.

f.) Anlæg der hverken har søgt om udbetaling af støtte eller nettoafregning

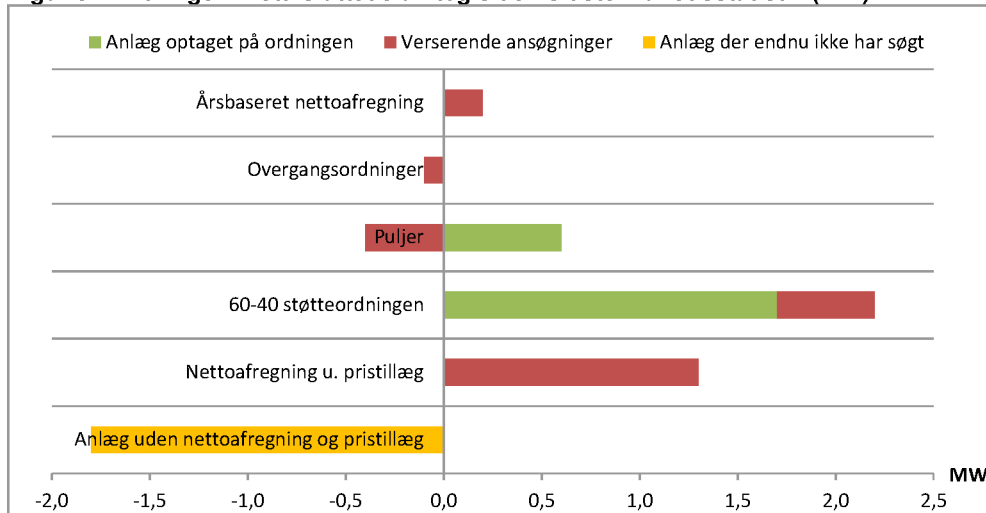
Der var pr. 1. maj 2017 nettilsluttet anlæg svarende til ca. 22 MW, som hverken modtager eller har ansøgt om nettoafregning eller pristillæg. En andel af disse anlæg kan have modtaget et tilsagn om pristillæg gennem fx 60-40-støtteordningen uden at have ansøgt om udbetaling af støtte gennem 60-40-støtteordningen endnu. Solcelleanlæggene i denne kategori vil løbende blive fordelt mellem de øvrige kategorier i takt med, at Energinet.dk modtager ansøgninger for de enkelte solcelleanlæg om udbetaling af pristillæg og/eller nettoafregning.

3. Ændringer i antallet af nettilsluttede solcelleanlæg siden seneste statistik

Der er samlet set blevet nettilsluttet yderligere 2 MW siden seneste månedsstatistik opgjort pr. 3. april 2017, jf. tabel 1 ovenfor. Ændringen i antallet af nettilsluttede solcelleanlæg samt antallet af verserende ansøgninger målt i MW er illustreret i figur 3 nedenfor fordelt på de forskellige solcelleordninger.

Antallet af MW, der hverken har søgt om pristillæg og/eller nettoafregning, er faldet med knap 2 MW siden seneste månedsstatistik, jf. figur 3. Dette skyldes formentligt at nogle af de nettilsluttede anlæg har søgt om en afregningsordning.

Figur 3: Ændringer i nettilsluttede anlæg siden sidste månedsstatistik (MW)



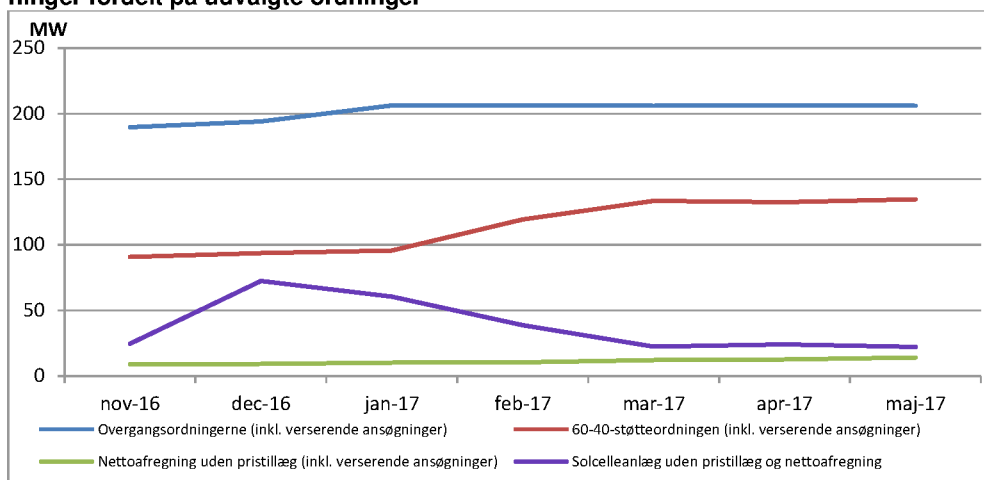
Kilde: Energinet.dk. Statistikken er opgjort pr. 1. maj 2017

Siden seneste månedsstatistik er der blevet godkendt 1,7 MW på 60-40-støtteordningen, og antallet af verserende ansøgninger om optagelse på 60-40-støtteordningen er steget med 0,5 MW.

4. Samlet oversigt: Nettilsluttede solcelleanlæg fordelt på forskellige ordninger

På baggrund af gennemgangen af de enkelte ordninger ovenfor fremgår en samlet oversigt over nettilsluttede anlæg af bilag 1, der findes afslutningsvis. Udviklingen i nettilsluttede anlæg for udvalgte ordninger er desuden præsenteret i nedenstående figur 4.

Figur 4: Udviklingen i antallet af nettilsluttede solcelleanlæg inkl. verserende ansøgninger fordelt på udvalgte ordninger



Kilde: Energinet.dk. Statistikken er opgjort pr. 1. maj 2017

5. Afsluttende bemærkninger vedr. datagrundlaget

Netselskaberne indrapporterer løbende nye oplysninger om nettilslutning af solcelleanlæg. Netselskaberne kan indrapportere nye oplysninger om solcelleanlæg, der enten er blevet nettilsluttet eller vil blive nettilsluttet på et senere tidspunkt.

Hermed forekommer der løbende justeringer af datamaterialet både vedr. solcelleanlæg, der allerede er nettilsluttet og solcelleanlæg, der vil blive nettilsluttet fremadrettet. Det indebærer, at hvis datagrundlaget for en given måned fx april 2016 bliver udtrukket på to forskellige tidspunkter fx den 1. maj 2016 og den 1. juni 2016, kan der forekomme afvigelser mellem de to dataudtræk for april 2016.

Dermed kan en stigning i antallet af nettilsluttede solcelleanlæg i løbet af en måned dels skyldes, at der er blevet nettilsluttet nye solcelleanlæg i løbet af denne måned, og dels skyldes, at solcelleanlæg, der er blevet nettilsluttet fx for tre måneder siden, først nu er blevet indrapporteret i stamdataregistret.

Kategori	Antal	MW	/Ændring i MW
1. Årsbaseret nettoafregning			
Anlæg der er omfattet af den årsbaserede nettoafregningsordning og 60-40-støtteordningen	84.102	465,00	-
Verserende ansøgninger	74	0,60	0,20
2. Overgangsordninger (VE-loven § 47, stk. 4 + stk. 5) - inkl. nettoafregning eller ren produktion			
Anlæg der modtager pristillæg via en overgangsordning, nettilsluttet 2013	721	50,10	-
Anlæg der modtager pristillæg via en overgangsordning, nettilsluttet 2013 - fællesanlæg	2	0,05	-
Anlæg der modtager pristillæg via en overgangsordning, nettilsluttet 2014	44	8,20	-
Anlæg der modtager pristillæg via en overgangsordning, nettilsluttet 2014 - fællesanlæg	1	0,10	-
Anlæg der modtager pristillæg via en overgangsordning, nettilsluttet 2015	345	135,60	-
Anlæg der modtager pristillæg via en overgangsordning, nettilsluttet 2016	30	12,00	-
Verserende ansøgninger	-	-	-
Afviste ansøgninger	469	3,80	-
3. Puljer (VE-loven § 47, stk. 7) inkl. nettoafregning			
Anlæg der modtager pristillæg via en puljeordning og er omfattet af en nettoafregningsordning	2.648	11,80	0,60
Verserende ansøgninger	325	1,60	-0,40
Anlæg der har fået afslag på pristillæg via en puljeordning	42	0,20	-
4. 60-40-støtteordningen (efter 1/1-16)			
Anlæg der modtager pristillæg via 60-40-støtteordningen	74	37	-
Verserende ansøgninger	-	-	-
5. 60-40-støtteordningen (inden 1/1-16)			
Anlæg der modtager pristillæg via 60-40-støtteordningen	71	14,90	-0,10
Verserende ansøgninger	1	0,01	-
6. 60-40-støtteordningen (inden 1/1-16) inkl. nettoafregning			
Anlæg der modtager pristillæg via 60-40-støtteordningen	5.604	77,80	1,80
Verserende ansøgninger	231	5,00	0,50
7. Nettoafregning (uden pristillæg) (inden 23/9-15)			
Anlæg der er godkendt til timebaseret nettoafregning (uden pristillæg)	427	9,00	-0,10
Verserende ansøgninger	73	1,10	1,00
8. Nettoafregning (uden pristillæg) (efter 22/9-15)			
Anlæg der er godkendt til timebaseret nettoafregning (uden pristillæg)	18	0,30	0,10
Verserende ansøgninger	116	3,60	0,30
9. Timebaseret nettoafregning (inkl. 60/40) (efter 22/9-15)			
Anlæg der er godkendt til timebaseret nettoafregning (uden pristillæg)	15	0,10	-
Verserende ansøgninger	16	0,30	-
10. Anlæg uden nettoafregning og pristillæg			
Anlæg der potentielt kan ansøge om nettoafregning og/eller pristillæg	1.869	22,24	-1,8
11. Alle nettilsluttede anlæg			
Alle nettilsluttede anlæg	96.849	856,60	2,00

Kilde: Energinet.dk. Statistikken er opgjort pr. 1. maj 2017

Note: Alle nettilsluttede anlæg i alt, jf. punkt 11, er beregnet som summen af de anlæg, jf. punkt 1-10, der enten er optaget på en given ordning eller har verserende ansøgninger om at blive optaget på en given ordning. Det bemærkes, at afviste ansøgninger til overgangsordningerne indgår i kategorierne for 60-40-støtteordningen.