



Sammenfatning af månedsstatistikkerne for november 2016, december 2016, januar 2017, februar 2017 og marts 2017

1. Introduktion

Månedsstatistikken har ændret format siden statistikken for november 2016 blev udarbejdet. Formålet med ændringen er at gøre formatet mere læsevenligt og mere overskueligt. Fremadrettet vil der i månedsstatistikken således blive fokuseret på den overordnede udvikling i udbygningen med solcelleanlæg fordelt på de forskellige ordninger.

I dette notat er der udarbejdet en overordnet beskrivelse af udbygningen med solcelleanlæg over perioden 1. november 2016 til 3. april 2017. For mere detaljerede oplysninger omkring udbygningen på de forskellige solcelleordninger henvises til månedsstatistikkerne for hhv. november 2016, december 2016, januar 2017, februar 2017 og marts 2017, der er vedlagt som bilag.

2. Status for udbygningen med solcelleanlæg fordelt på de forskellige ordninger

Pr. 3. april 2017 er der nettilsluttet 96.596 solcelleanlæg svarende til i alt 854,6 MW. Hermed er udbygningen med solcelleanlæg steget med 64,2 MW over perioden 1. november 2016 til 3. april 2017, jf. tabel 1 nedenfor.

Tabel 1: Udvikling i antal af nettilsluttede solcelleanlæg

	1. november 2016	3. april 2017	Difference
Antal anlæg	95.471	96.596	1.125
Antal MW	790,4	854,6	64,2

Kilde: Energinet.dk. Statistikken er opgjort pr. 3. april 2017

De 854,6 MW solcelleanlæg er fordelt mellem forskellige solcelleordninger, herunder 60-40-støtteordningen og den årsbaserede nettoafregning, jf. figur 1 nedenfor. I tillæg til de 854,6 MW nettilsluttede solcelleanlæg er der givet tilsagn om støtte og/eller nettoafregning til solcelleanlæg, der endnu ikke er blevet nettilsluttet.

Pr. 3. april 2017 er der givet tilsagn om støtte og/eller nettoafregning til i alt ca. 94 MW fordelt mellem 60-40-støtteordningen, solcellepuljerne og nettoafregning uden pristillæg, jf. figur 1 nedenfor. Det bemærkes, at en andel af de ca. 94 MW solcelleanlæg, der har modtaget tilsagn, kan have nettilsluttet deres solcelleanlæg inden opgørelsen til denne solcellestatisik. I så fald har disse solcelleanlæg dog ikke nået at søge om udbetaling af støtte og/eller nettoafregning inden opgørelsen af denne statistik, og disse solcelleanlæg vil derfor også indgå i kategorien *Anlæg uden nettoafregning og pristillæg*, jf. figur 1 nedenfor. Endeligt skal det fremhæves, at der pr. 3. april 2017 er verserende ansøgninger om nettoafregning uden pristillæg for i alt 6,8 MW, der ikke indgår i figur 1 nedenfor.

Energistyrelsen

Amaliegade 44
1256 København K

T: +45 3392 6700
E: ens@ens.dk

www.ens.dk

Pr. 3. april 2017 er der nettilsluttet 128 MW solcelleanlæg, der er omfattet af 60-40-støtteordningen, jf. den grønne del af søjlen i figur 1 nedenfor. Derudover er der nettilsluttet ca. 4,5 MW solcelleanlæg, som har verserende ansøgninger om at blive omfattet af 60-40-støtteordningen, jf. den gule del af søjlen i figur 1.

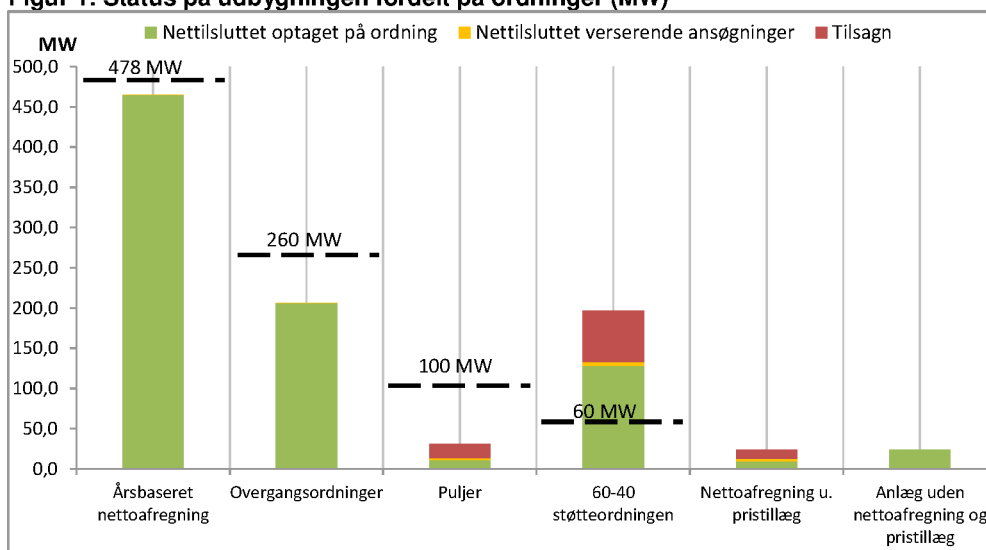
Kontor/afdeling
Center for Energiressourcer
Dato
29. marts 2017

J nr. 2014 - 1453

/TKB/LSR

Endelig er der ca. 64 MW, der har modtaget tilsagn om støtte gennem 60-40-støtteordningen. Det bemærkes, at en andel af de 64 MW solcelleanlæg, der har modtaget tilsagn, som nævnt kan have nettilsluttet deres solcelleanlæg inden opgørelsen til denne solcellestatistik. I så fald har disse solcelleanlæg dog ikke nået at søge om udbetaling af støtte inden opgørelsen af denne statistik, og disse solcelleanlæg vil derfor indgå i kategorien *Anlæg uden nettoafregning og pristillæg*, jf. figur 1 nedenfor. Tilsvarende kan være gældende for de øvrige kategorier.

Figur 1: Status på udbygningen fordelt på ordninger (MW)



Kilde: Energinet.dk. Statistikken er opgjort pr. 3. april 2017

Note: Den stiplede linje angiver den af Energiforligskredsen forudsatte udbygning på de forskellige ordninger.

Det skal bemærkes, at der er verserende ansøgninger for i alt ca. 1.500 MW solcelleanlæg om tilsagn om dispensation til 60-40-støtteordningen. Sagsbehandlingen af denne solcelleordning er dog blevet suspenderet ved lov nr. 1705 af 23. december 2016.

Samlet set kan der forventes en udbygning på i alt ca. 197 MW på 60-40-støtteordningen. Det bemærkes dog, at et solcelleanlæg ikke nødvendigvis bliver etableret på trods af, at der er modtaget tilsagn om støtte gennem ordningen.

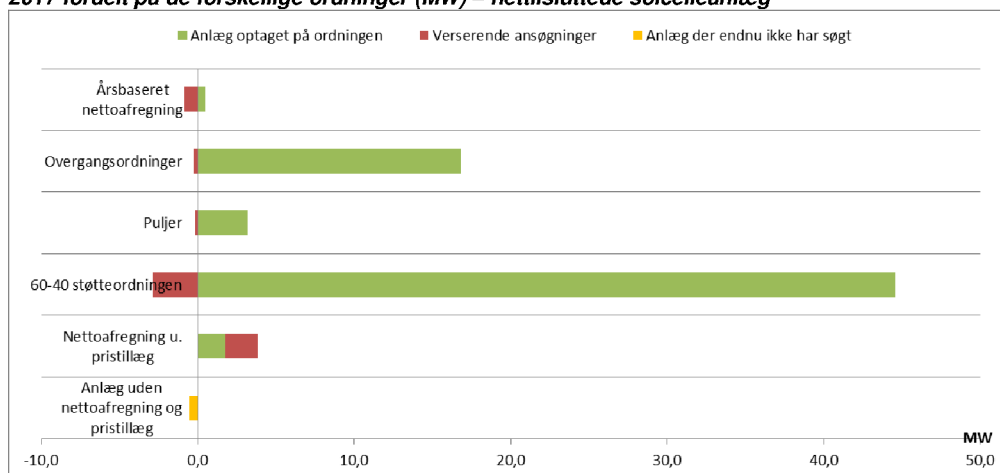
Energiforligskredsen har forudsat en udbygning på 60 MW solcelleanlæg på 60-40-støtteordningen, jf. den stiplede linje i figur 1 ovenfor. Hermed forekommer der altså en merudbygning set i forhold til den forudsatte udbygning på 60-40-støtteordningen.

For den årsbaserede nettoafregning og solcellepuljen forventes den samlede udbygning at blive mindre end den af Energiforligskredsen forudsatte udbygning, jf. figur 1. Nettoafregning uden pristillæg er en åben ordning. Dermed er der ikke lagt noget loft over udbygningen med solcelleanlæg på denne ordning.

På baggrund af allerede nettilsluttede solcelleanlæg opgjort pr. 1. november 2016 blev det i månedsstatistikken for oktober 2016 vurderet, at den potentielle udbygning på overgangsordningerne kunne blive på 305 MW. Energistyrelsen har siden udarbejdelsen af månedsstatistikken for oktober 2016 udarbejdet et skøn for, hvor stor en andel af den potentielle udbygning, som bliver omfattet af overgangsordningerne. Samlet set skønner Energistyrelsen under væsentlig usikkerhed, at den samlede udbygning på overgangsordningerne bliver på 240 MW. Pr. 3. april 2017 er der nettilsluttet 206 MW, der er omfattet af overgangsordningerne.

Over perioden 1. november 2016 til 3. april 2017 er der blevet optaget yderligere ca. 45 MW solcelleanlæg på 60-40-støtteordningen, jf. figur 2 nedenfor. Derudover er der blevet optaget yderligere ca. 16 MW på overgangsordningerne, jf. figur 2.

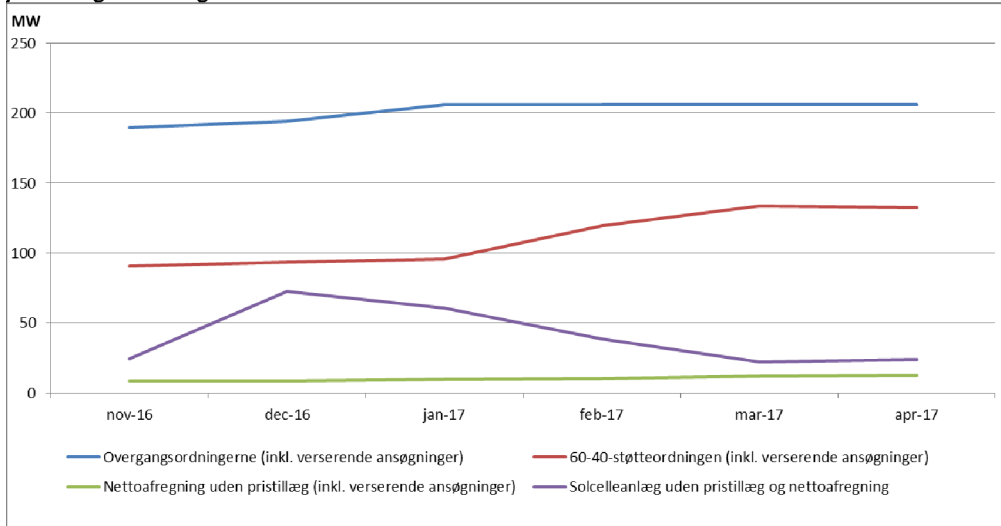
Figur 2: Ændringer i udbygningen med solcelleanlæg over perioden 1. november 2016 til 3. april 2017 fordelt på de forskellige ordninger (MW) – nettilsluttede solcelleanlæg



Kilde: Energinet.dk. Statistikken er opgjort pr. 3. april 2017

Udviklingen i antallet af nettilsluttede MW, der enten er omfattet af nettoafregning uden pristillæg eller har verserende ansøgninger om at blive omfattet af nettoafregning uden pristillæg, er illustreret i figur 3 nedenfor. Det bemærkes, at der i figur 3 ikke indgår solcelleanlæg, der har modtaget tilsagn eller har verserende ansøgninger om at modtage et tilsagn, men som endnu ikke er nettilsluttet.

Figur 3: Udviklingen i antallet af nettilsluttede solcelleanlæg inkl. verserende ansøgninger fordelt på udvalgte ordninger



For mere detaljerede oplysninger omkring udbygningen på de forskellige solcelleordninger henvises til månedsstatistikkerne for hhv. november 2016 december 2016, januar 2017, februar 2017 og marts 2017, der er vedlagt som bilag.