

Revalidering. Antal og varighed af afsluttede forløb

		Antal afsluttede			
		under 2 uger	2-4 uger	5-13 uger	14-26 uger
Hele landet	2004	447	791	1.718	2.189
	2005	504	808	1.763	2.165
	2006	464	631	1.637	1.972
	2007	311	376	1.070	1.574
	2008	244	376	1.066	1.659
	2009	163	305	870	1.585
	2010	149	237	723	1.153
	2011	102	168	638	930
	2012	106	184	520	824
	2013	87	139	439	719
	2014	82	126	320	516
	2015	38	104	255	399

Kilde: Kommunale sagsbehandlings- og økonomisystemer

Anm.: Pga. efterregistreringer vil specielt den seneste måned, der findes data for, blive øget ved næste

Revalidering. Tilbagefald

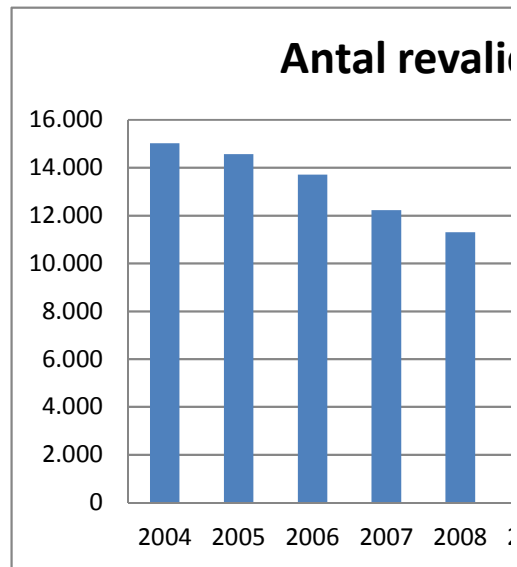
		Ikke tilbagefald	Tilbagefald til y		
			1-4 uger	5-8 uger	9-13 uger
Hele landet	2004	78,3	3,2	9,2	2,6
	2005	78,4	4,0	9,0	2,4
	2006	82,5	4,6	6,2	2,0
	2007	80,9	10,5	3,5	1,5
	2008	80,1	11,8	3,4	1,4
	2009	87,5	4,6	3,4	1,1
	2010	87,8	5,4	2,5	0,9
	2011	87,9	5,4	2,7	1,0
	2012	87,0	5,9	3,0	1,1
	2013	86,8	6,3	2,5	1,0
	2014	87,4	6,6	2,5	1,2

e forløb fordelt på varighed			
27-39 uger	40-52 uger	over 52 uger	I alt
1.578	1.457	6.845	15.025
1.506	1.332	6.491	14.569
1.464	1.229	6.308	13.705
1.270	1.179	6.449	12.229
1.162	1.120	5.670	11.297
1.056	973	4.472	9.424
969	916	4.653	8.800
784	817	4.367	7.806
611	611	3.837	6.693
522	600	3.334	5.840
468	541	3.010	5.063
309	395	2.754	4.254

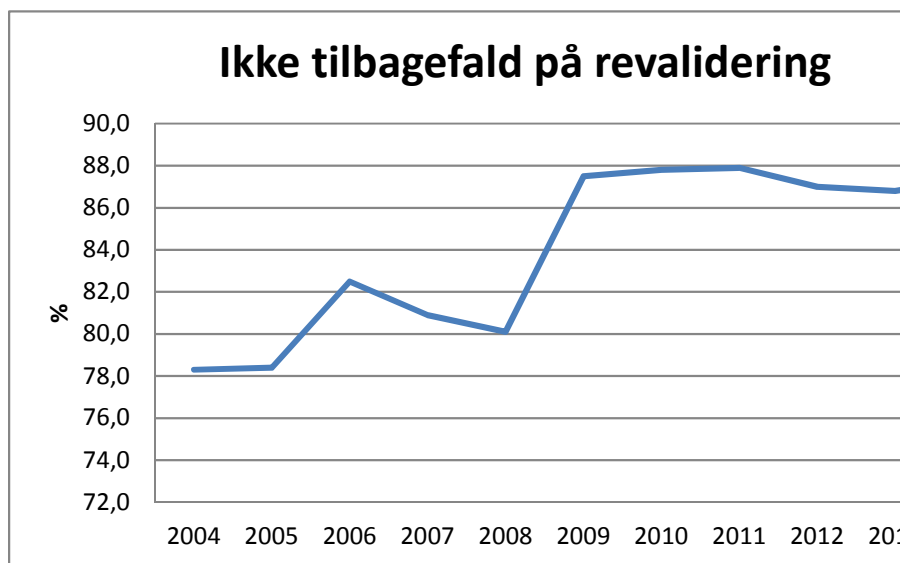
Opdatering. Et forløb afsluttet i perioden er defineret som et forløb, der er i gang mi

delse fordelt på uger			Antal afsluttede forløb
14-26 uger	27-52 uger	I alt	
3,3	3,4	21,7	14.054
3,0	3,2	21,6	13.676
2,6	2,2	17,5	12.855
1,7	1,9	19,1	11.539
1,6	1,6	19,9	10.704
1,6	1,7	12,5	8.919
1,5	1,9	12,2	8.261
1,5	1,5	12,1	7.366
1,5	1,6	13,0	6.316
1,8	1,6	13,2	5.529
1,1	1,2	12,6	4.759


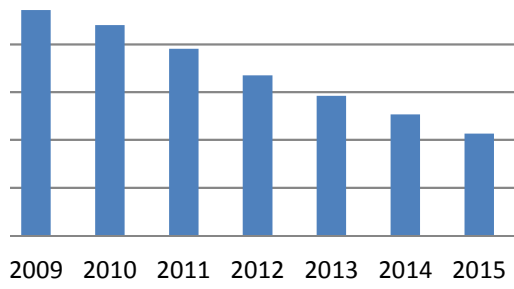
Gnsn. varighed af afsluttede forløb (uger)	
	63,8
	66,3
	70,9
	79,3
	78,5
	75,9
	80,9
	84,3
	89,6
	90,4
	94,5
	98,1



indst en dag i den viste periode og ikke er i gang dagen efter periodens slutning.



deringsforløb



Længde på revalidering

