



## Analyse af resultater af forskningsbevillinger fra Det Strategiske Forskningsråd Bevillingshavere

# Metode

**Feltperiode:** . 3. oktober til 16. oktober 2011

**Målgruppe:** Bevillingshavere for afsluttede forskningsbevillinger fra Det Strategiske Forskningsråd, som er afsluttet inden medio 2011

Metode: webinterviews

**Antal respondenter:** 81

**Akkreditering:** Enhver offentliggørelse af resultater, der stammer fra denne undersøgelse, skal være anført følgende kildeangivelse:

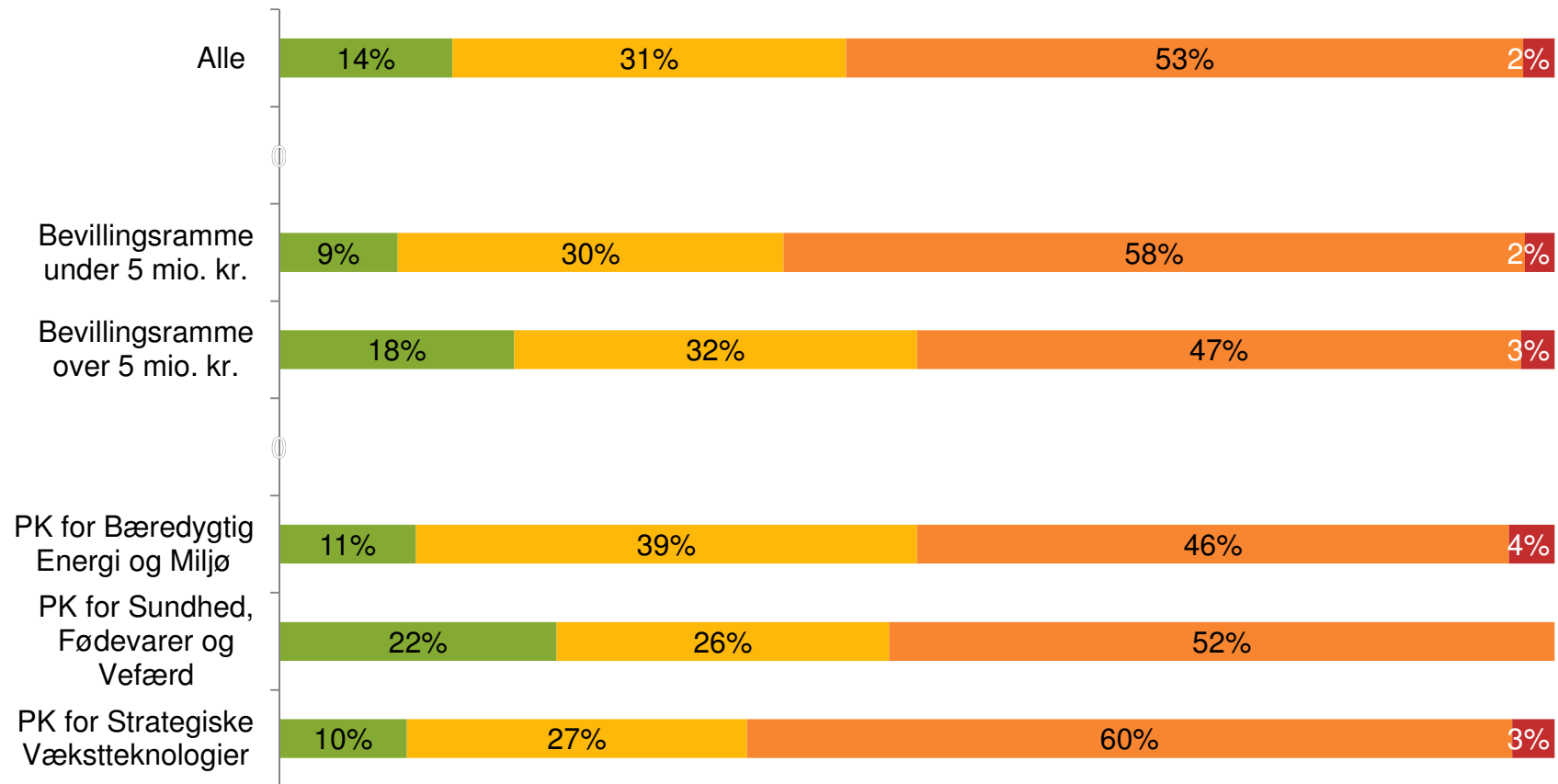
© TNS Gallup for Det Strategiske Forskningsråd



# Analyse af resultater af forskningsbevillinger fra Det Strategiske Forskningsråd - bevillingshavere

Q1. Hvordan vil du overordnet karakterisere din forskning før modtagelse af DSF bevillingen?

■ Primær grundforskning ■ Primær anvendt forskning ■ En blanding ■ Det kan jeg ikke svare på

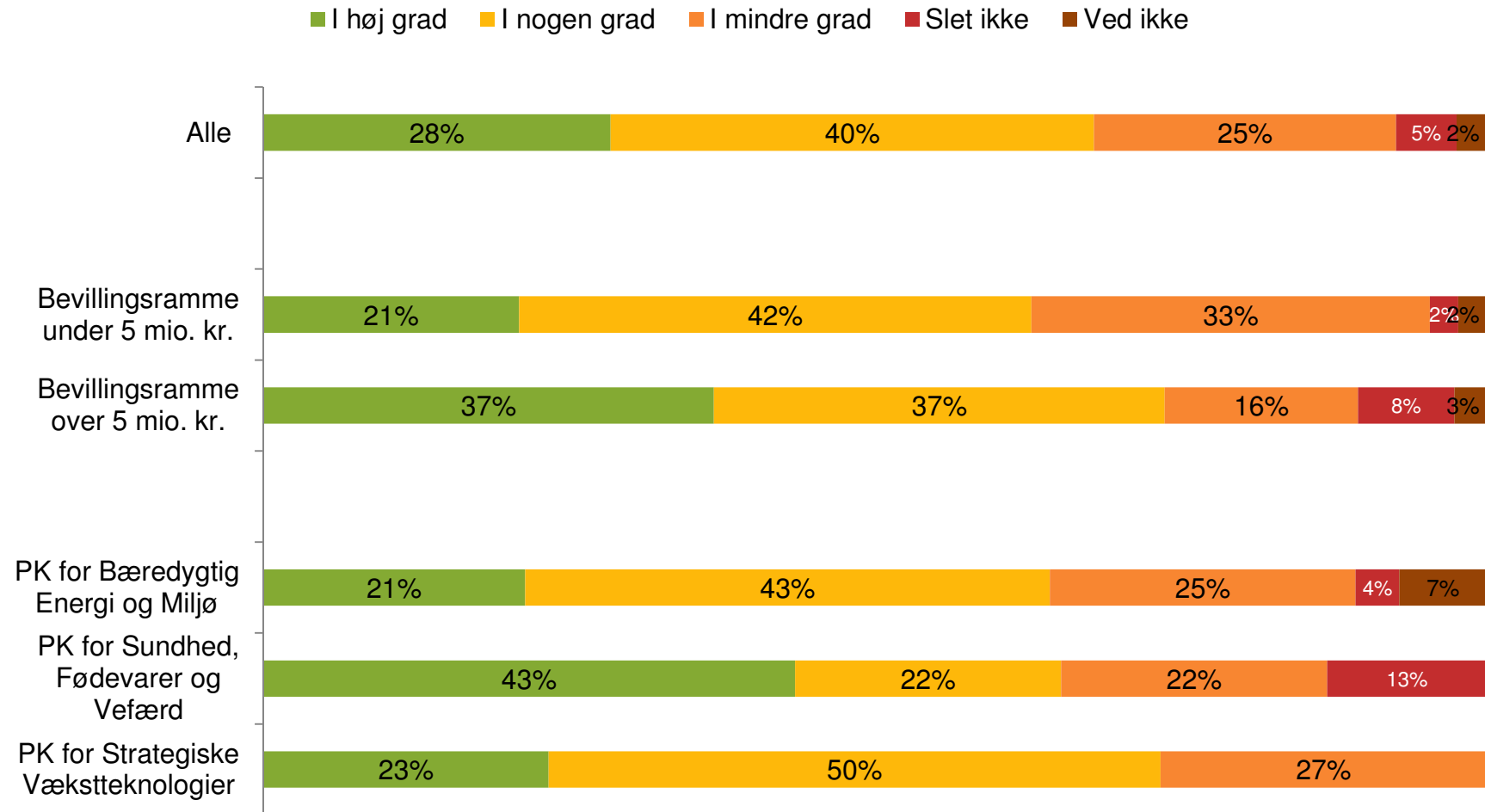


© TNS Gallup for Forsknings- og Innovationsstyrelsen

Gallups undersøgelse er gennemført 3.-16. oktober 2011 og er baseret på 81 web interviews blandt Bevillingshavere for afsluttede forskningsbevillinger fra Det Strategiske Forskningsråd, som er afsluttet inden medio 2011

# Analyse af resultater af forskningsbevillinger fra Det Strategiske Forskningsråd - bevillingshavere

Q2. Har gennemførelsen af den DSF-støttede forskningsaktivitet ført til styrket grundforskning?

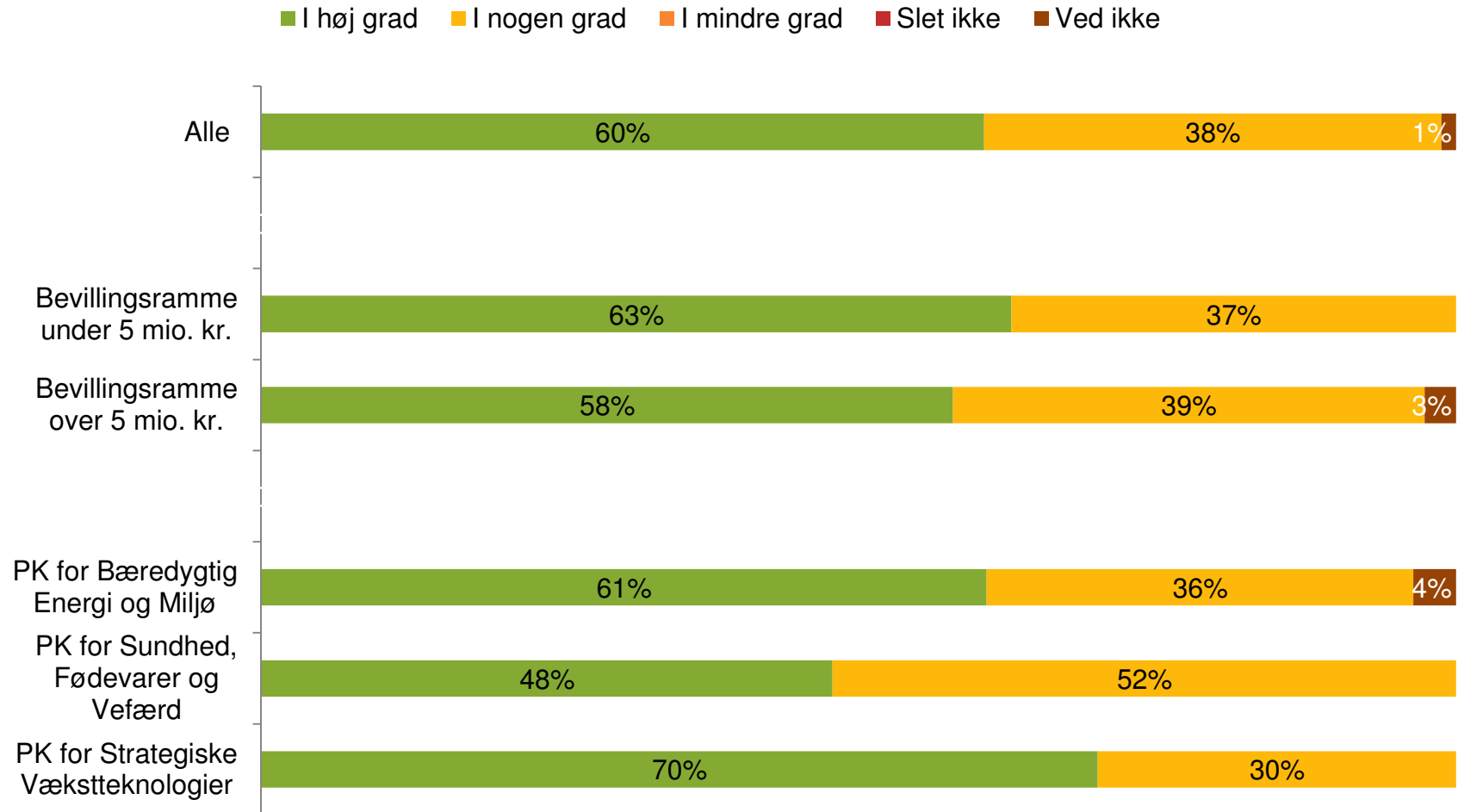


© TNS Gallup for Forsknings- og Innovationsstyrelsen

Gallups undersøgelse er gennemført 3.-16. oktober 2011 og er baseret på 81 web interviews blandt Bevillingshavere for afsluttede forskningsbevillinger fra Det Strategiske Forskningsråd, som er afsluttet inden medio 2011

# Analyse af resultater af forskningsbevillinger fra Det Strategiske Forskningsråd - bevillingshavere

Q3. Har gennemførelsen af den DSF støttede forskningsaktivitet ført til styrket anvendt forskning?

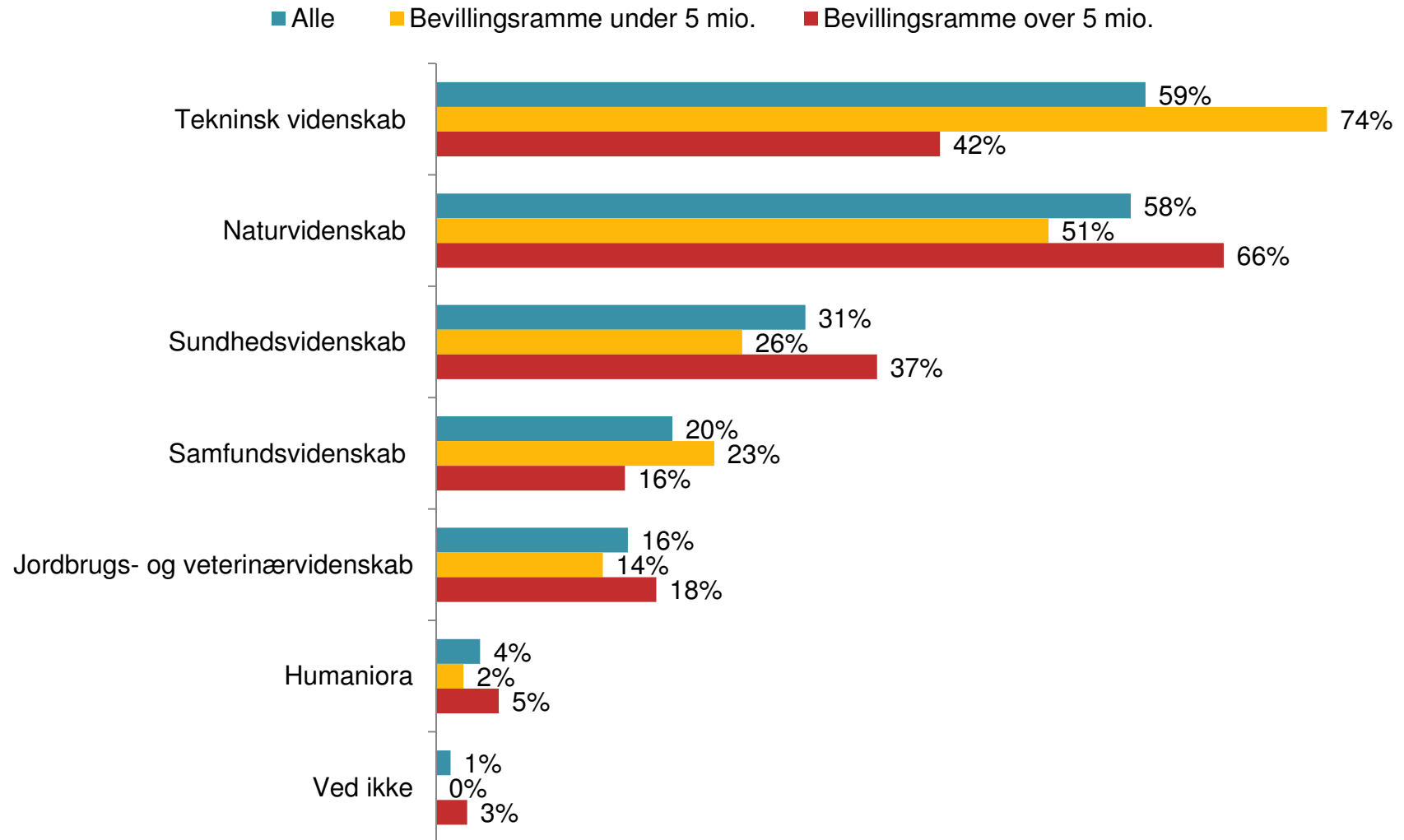


© TNS Gallup for Forsknings- og Innovationsstyrelsen

Gallups undersøgelse er gennemført 3.-16. oktober 2011 og er baseret på 81 web interviews blandt Bevillingshavere for afsluttede forskningsbevillinger fra Det Strategiske Forskningsråd, som er afsluttet inden medio 2011

# Analyse af resultater af forskningsbevillinger fra Det Strategiske Forskningsråd - bevillingshavere

Q4 Hvilke typer af faglige hovedområder indgik i den DSF-støttede forskningsaktivitet?

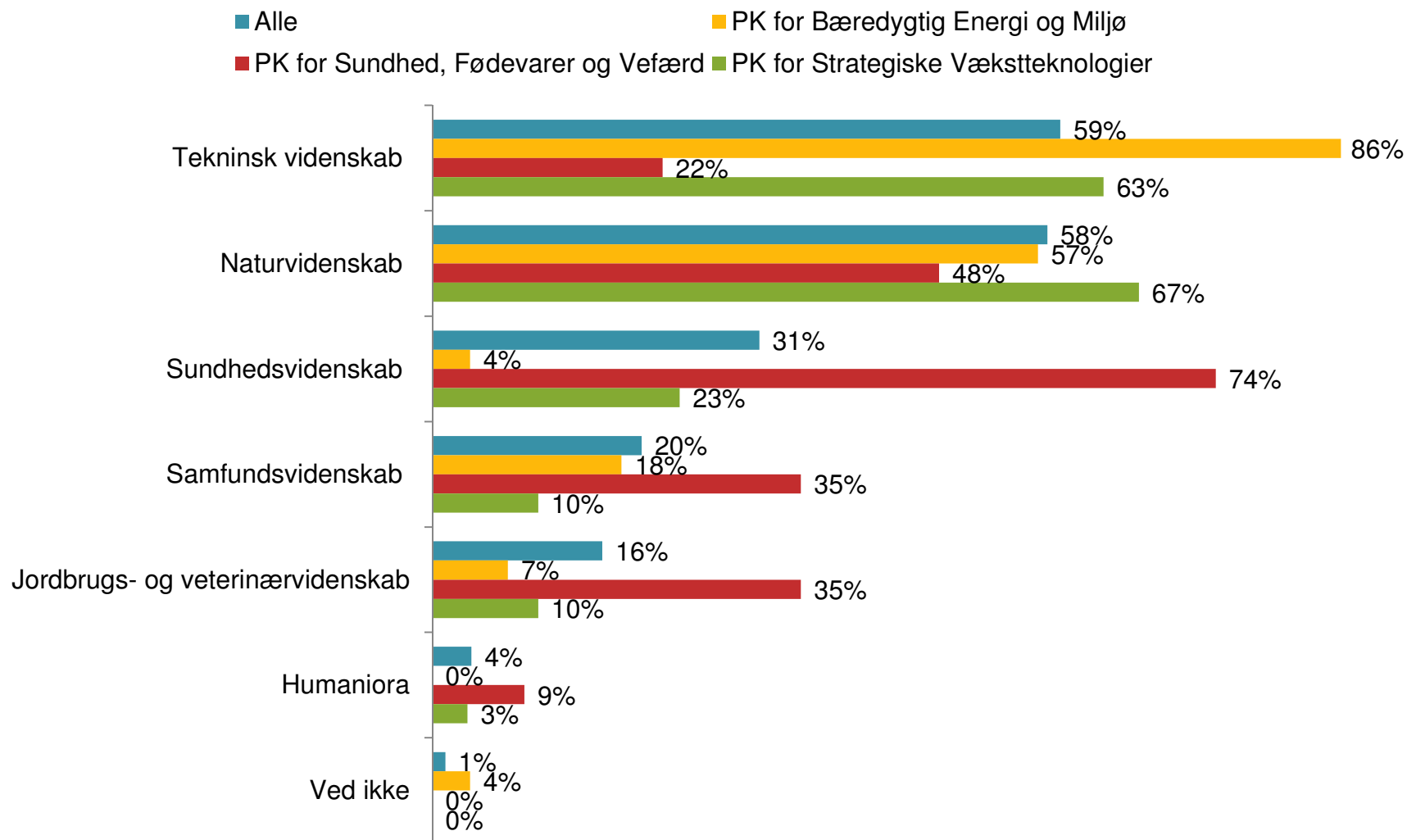


© TNS Gallup for Forsknings- og Innovationsstyrelsen

Gallups undersøgelse er gennemført 3.-16. oktober 2011 og er baseret på 81 web interviews blandt Bevillingshavere for afsluttede forskningsbevillinger fra Det Strategiske Forskningsråd, som er afsluttet inden medio 2011

# Analyse af resultater af forskningsbevillinger fra Det Strategiske Forskningsråd - bevillingshavere

Q4 Hvilke typer af faglige hovedområder indgik i den DSF-støttede forskningsaktivitet?

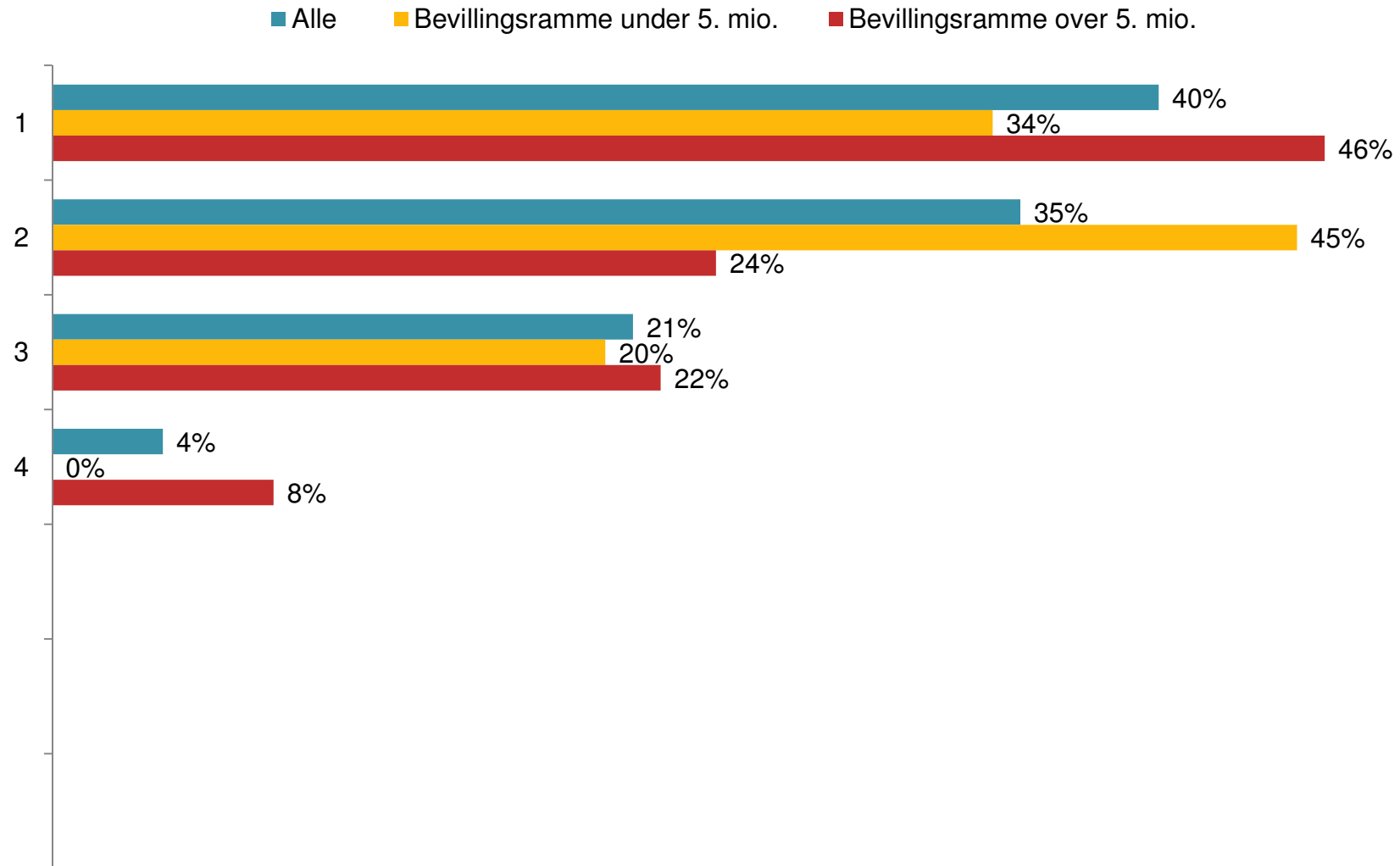


© TNS Gallup for Forsknings- og Innovationsstyrelsen

Gallups undersøgelse er gennemført 3.-16. oktober 2011 og er baseret på 81 web interviews blandt Bevillingshavere for afsluttede forskningsbevillinger fra Det Strategiske Forskningsråd, som er afsluttet inden medio 2011

# Analyse af resultater af forskningsbevillinger fra Det Strategiske Forskningsråd - bevillingshavere

Q4 Hvilke typer af faglige hovedområder indgik i den DSF-støttede forskningsaktivitet: Antal anvendte faglige hovedområder?



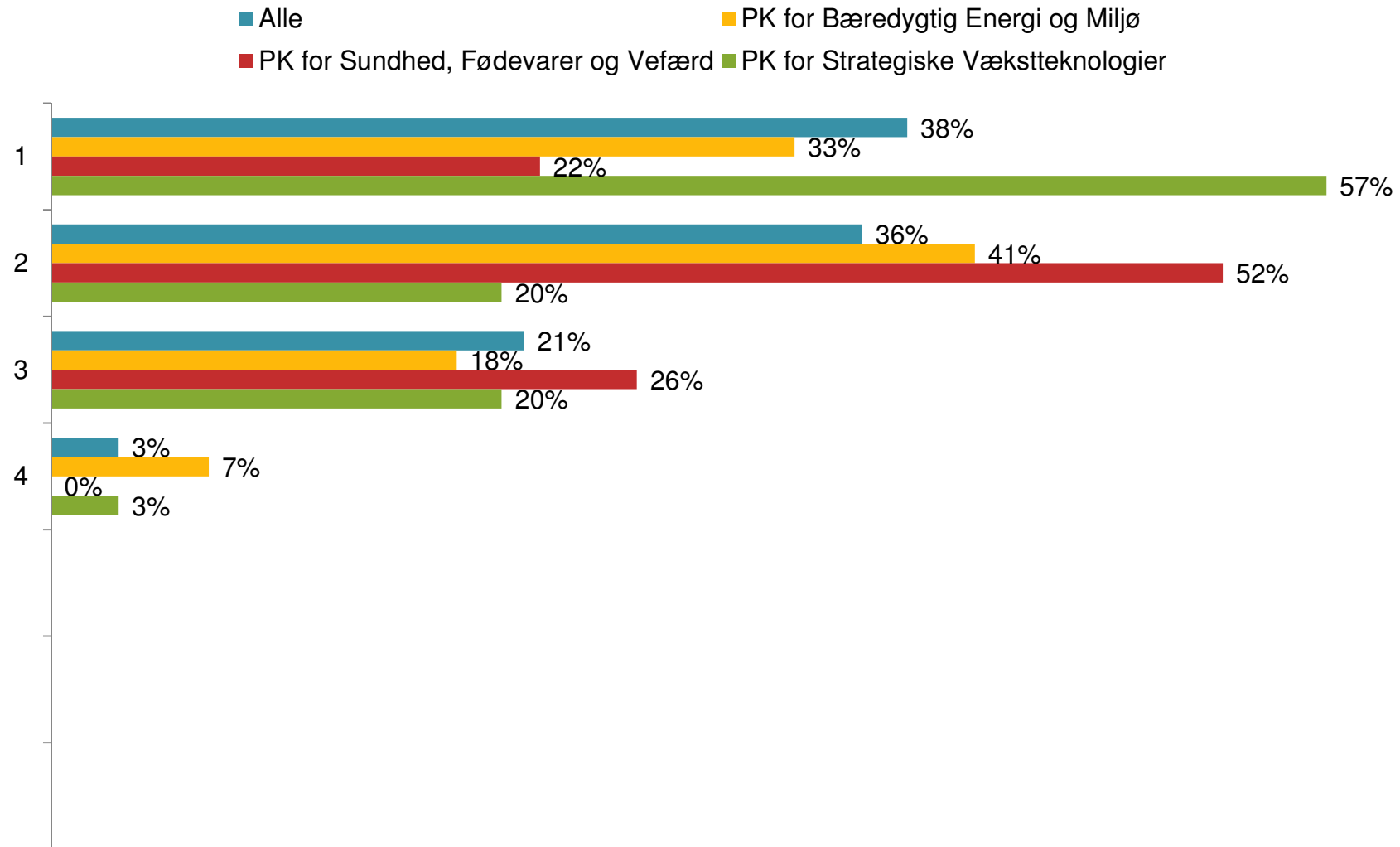
© TNS Gallup for Forsknings- og Innovationsstyrelsen

Gallups undersøgelse er gennemført 3.-16. oktober 2011 og er baseret på 81 web interviews blandt Bevillingshavere for afsluttede forskningsbevillinger fra Det Strategiske Forskningsråd, som er afsluttet inden medio 2011



# Analyse af resultater af forskningsbevillinger fra Det Strategiske Forskningsråd - bevillingshavere

Q4 Hvilke typer af faglige hovedområder indgik i den DSF-støttede forskningsaktivitet: Antal anvendte faglige hovedområder?



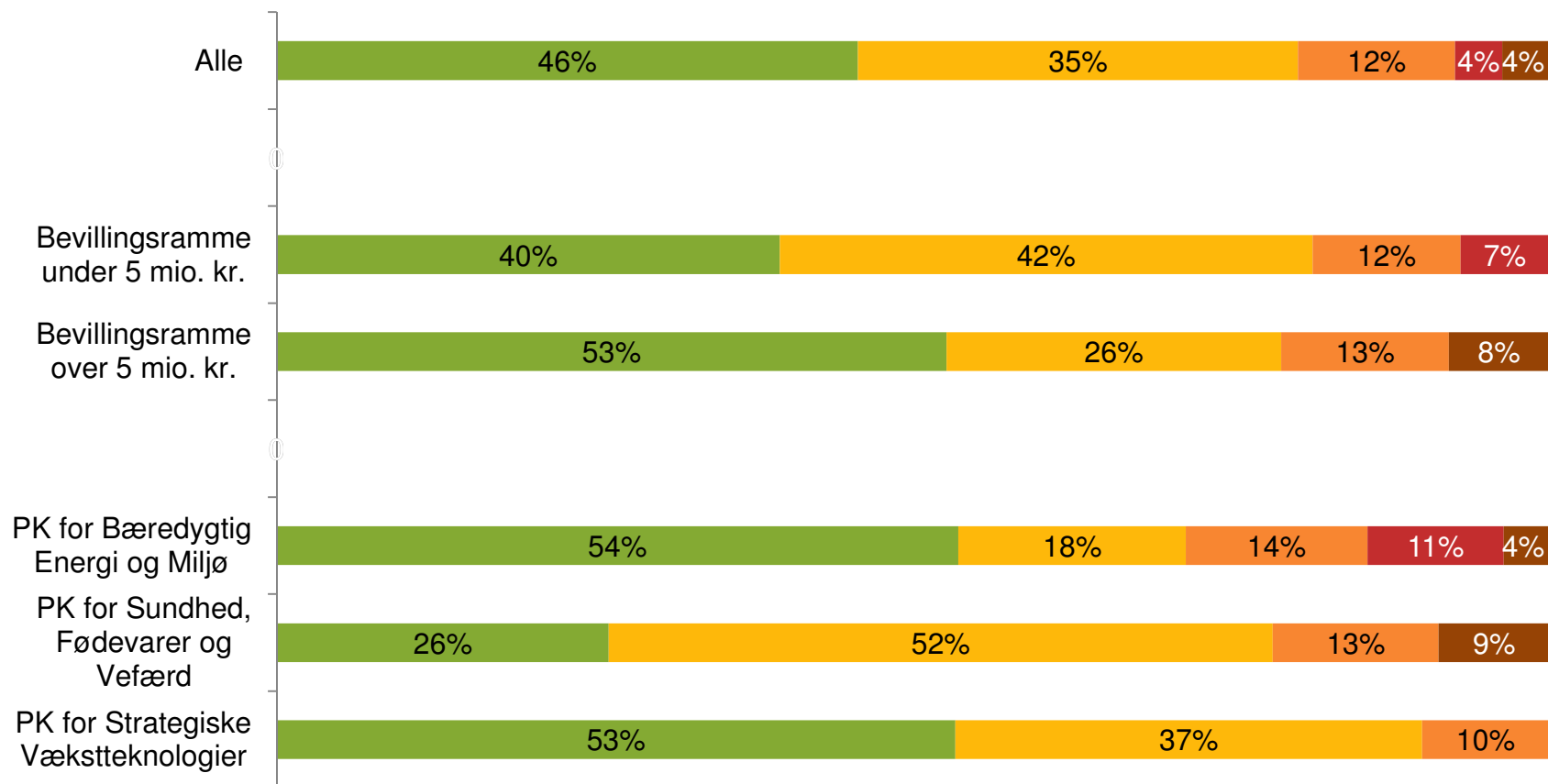
© TNS Gallup for Forsknings- og Innovationsstyrelsen

Gallups undersøgelse er gennemført 3.-16. oktober 2011 og er baseret på 81 web interviews blandt Bevillingshavere for afsluttede forskningsbevillinger fra Det Strategiske Forskningsråd, som er afsluttet inden medio 2011

## Analyse af resultater af forskningsbevillinger fra Det Strategiske Forskningsråd - bevillingshavere

Q5. I hvilket omfang vil du karakterisere den DSF-støttede forskningsaktivitet som tværfaglig inden for et fagligt hovedområde? (samfundsvidenskab, sundhedsvidenskab, naturvidenskab, humaniora, teknisk videnskab og jordbrugs- og veterinærvidenskab)

■ I høj grad ■ I nogen grad ■ I mindre grad ■ Slet ikke ■ Ved ikke

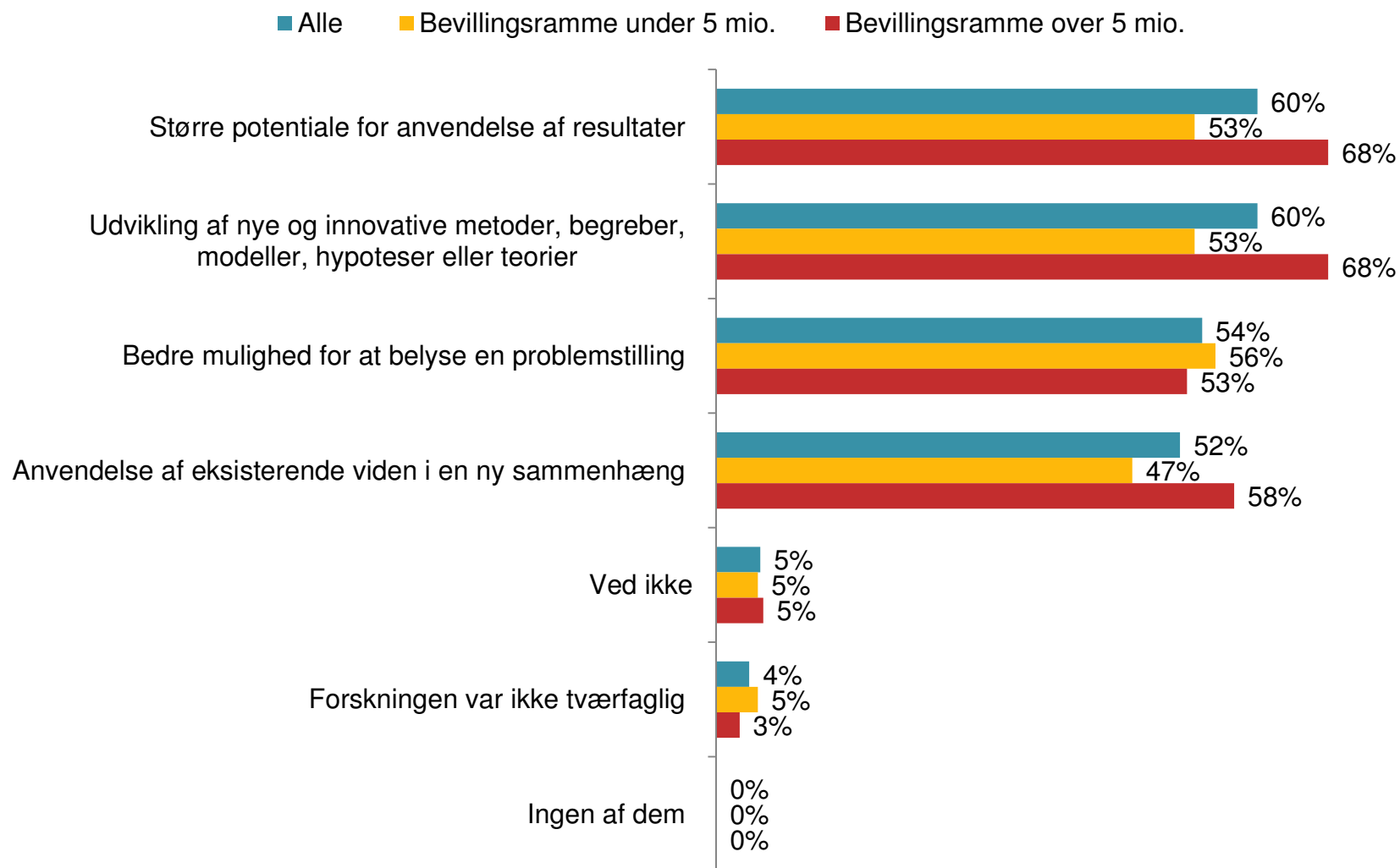


© TNS Gallup for Forsknings- og Innovationsstyrelsen

Gallups undersøgelse er gennemført 3.-16. oktober 2011 og er baseret på 81 web interviews blandt Bevillingshavere for afsluttede forskningsbevillinger fra Det Strategiske Forskningsråd, som er afsluttet inden medio 2011

# Analyse af resultater af forskningsbevillinger fra Det Strategiske Forskningsråd - bevillingshavere

Q6 Hvilke af følgende effekter har tværfaglighed i den DSF-støttede forskningsaktivitet haft:

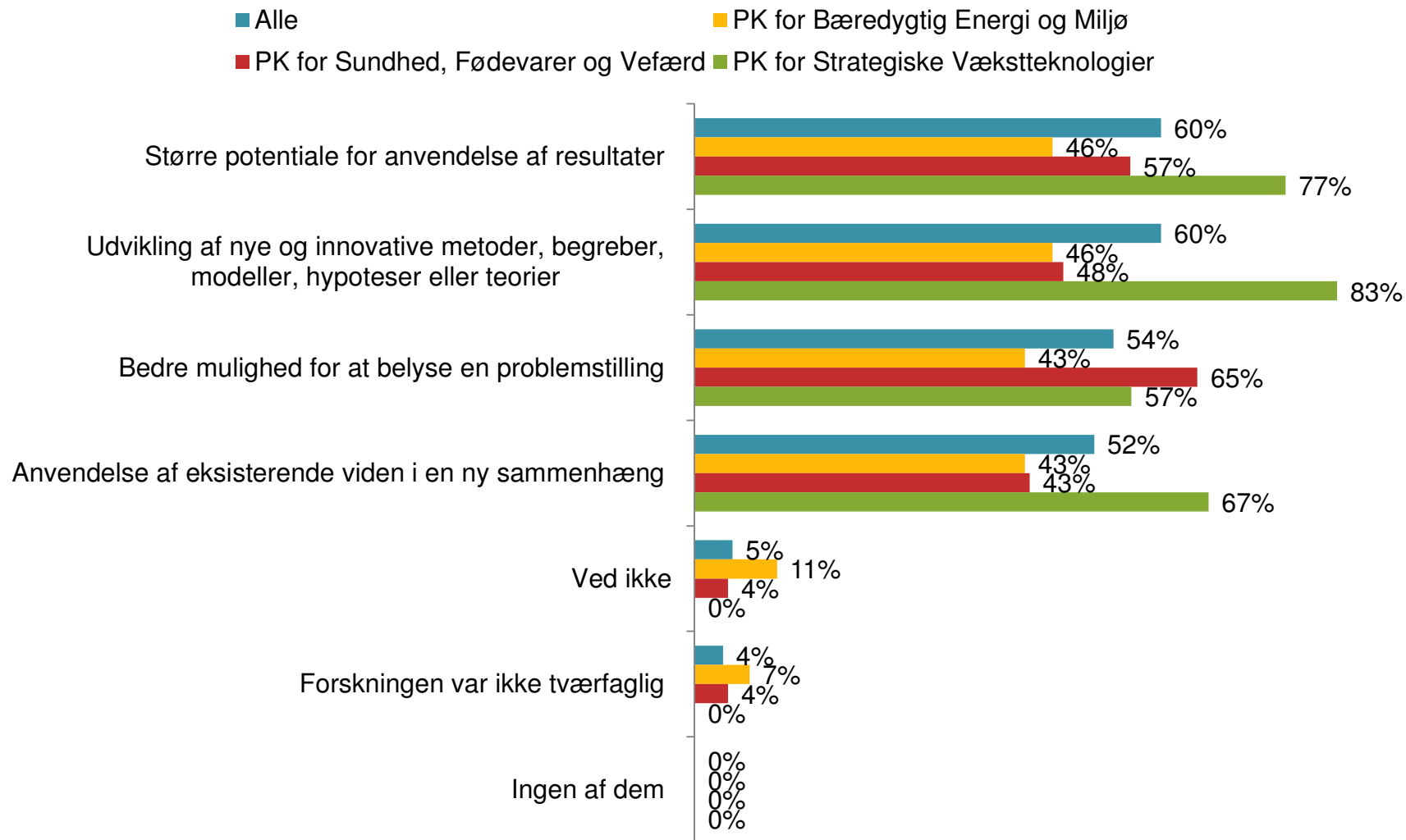


© TNS Gallup for Forsknings- og Innovationsstyrelsen

Gallups undersøgelse er gennemført 3.-16. oktober 2011 og er baseret på 81 web interviews blandt Bevillingshavere for afsluttede forskningsbevillinger fra Det Strategiske Forskningsråd, som er afsluttet inden medio 2011

# Analyse af resultater af forskningsbevillinger fra Det Strategiske Forskningsråd - bevillingshavere

Q6 ? Hvilke af følgende effekter har tværfagligheden i den DSF-støttede forskningsaktivitet haft:



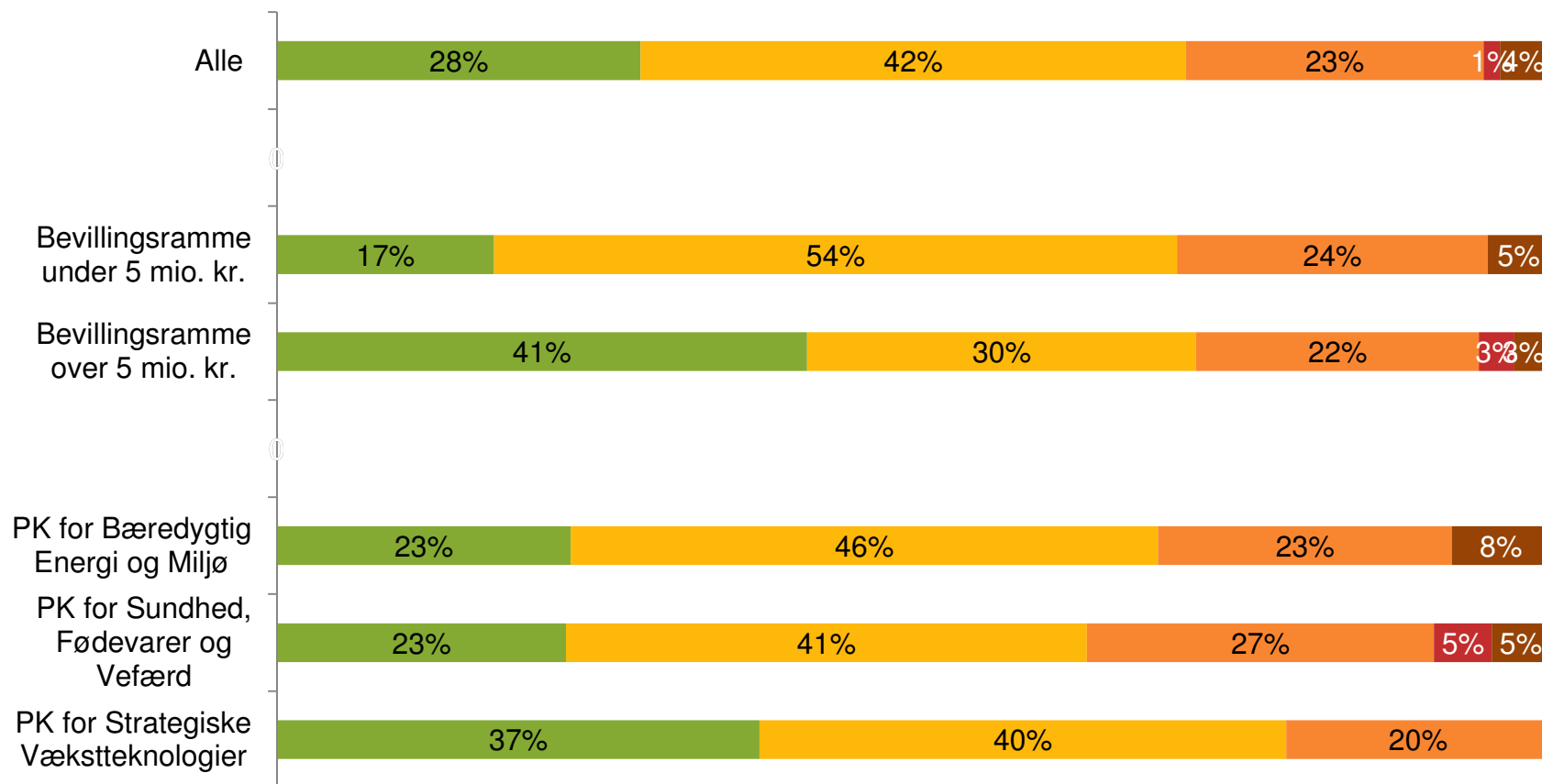
© TNS Gallup for Forsknings- og Innovationsstyrelsen

Gallups undersøgelse er gennemført 3.-16. oktober 2011 og er baseret på 81 web interviews blandt Bevillingshavere for afsluttede forskningsbevillinger fra Det Strategiske Forskningsråd, som er afsluttet inden medio 2011

## Analyse af resultater af forskningsbevillinger fra Det Strategiske Forskningsråd - bevillingshavere

Q7. Er det din vurdering, at gennemførelsen af den DSF-støttede forskningsaktivitet har bidraget til øget tværfaglighed i den forskning, som deltagerne fra forskningsinstitutioner efterfølgende har igangsat/foretaget?

■ I høj grad ■ I nogen grad ■ I mindre grad ■ Slet ikke ■ Ved ikke



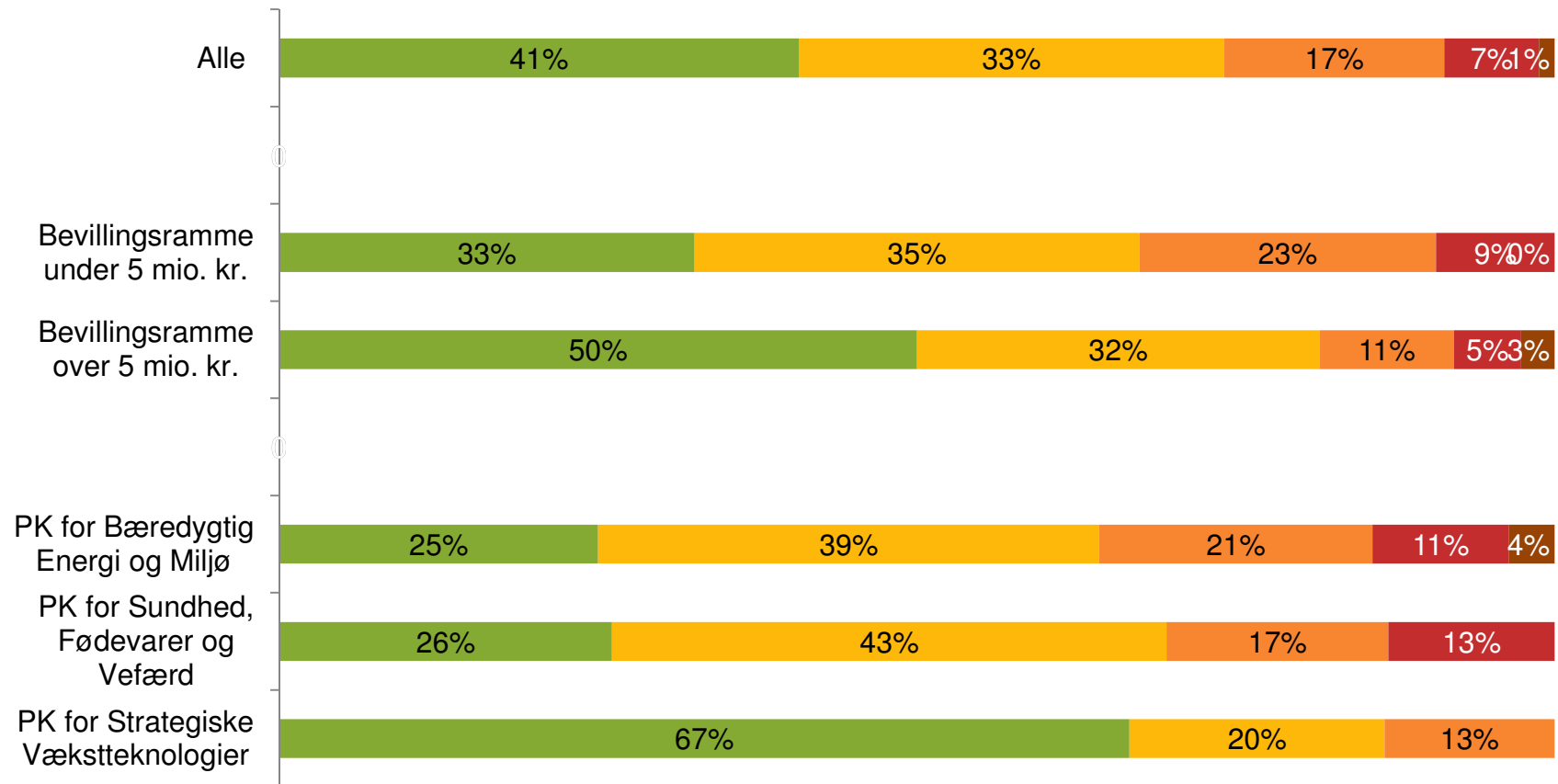
© TNS Gallup for Forsknings- og Innovationsstyrelsen

Gallups undersøgelse er gennemført 3.-16. oktober 2011 og er baseret på 81 web interviews blandt Bevillingshavere for afsluttede forskningsbevillinger fra Det Strategiske Forskningsråd, som er afsluttet inden medio 2011

## Analyse af resultater af forskningsbevillinger fra Det Strategiske Forskningsråd - bevillingshavere

Q8. Har der været brugerinddragelse i den DSF-støttede forskningsaktivitet i form af fx virksomheder, offentlige myndigheder, borgere og lignende?

■ I høj grad ■ I nogen grad ■ I mindre grad ■ Slet ikke ■ Ved ikke

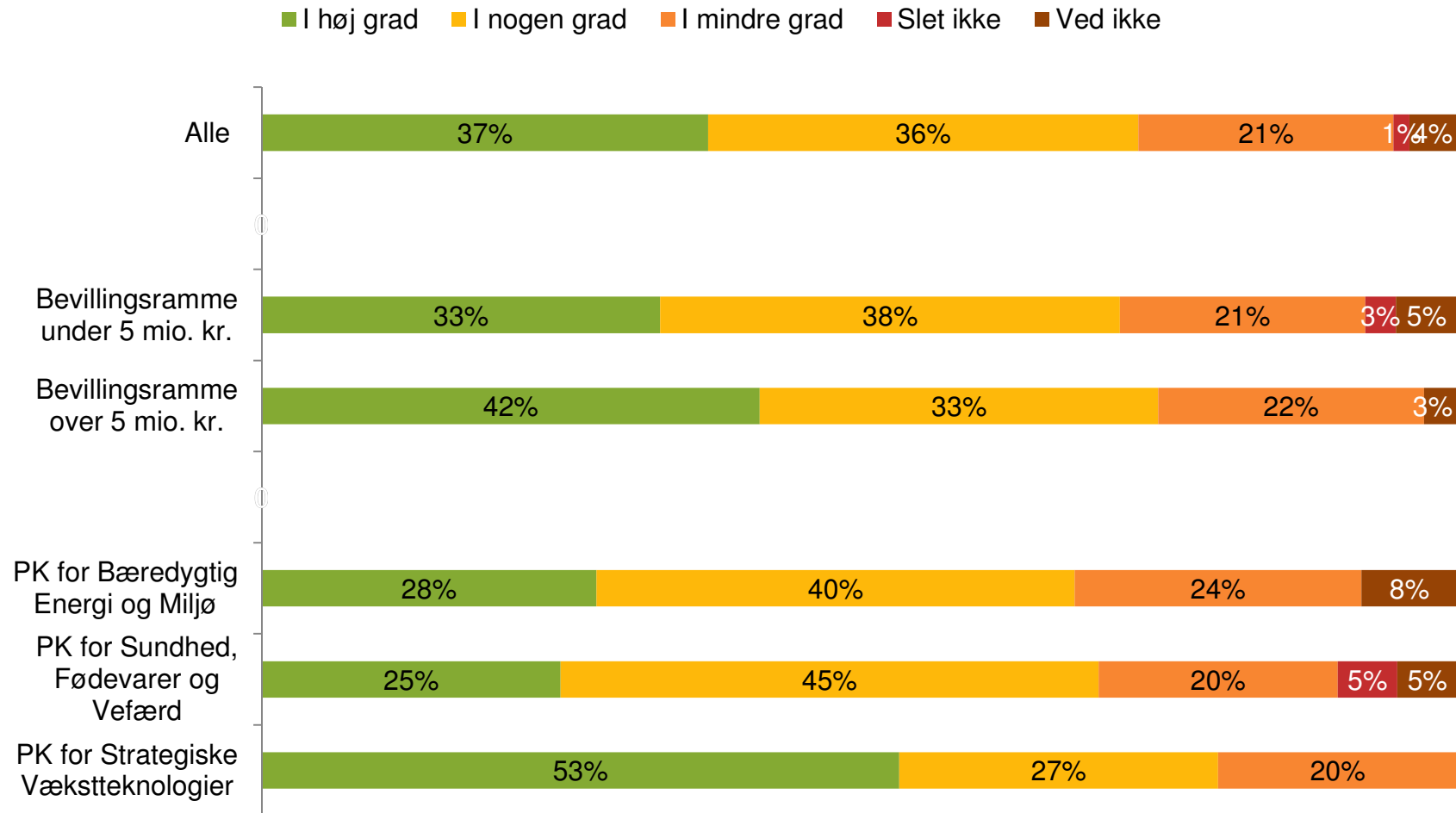


© TNS Gallup for Forsknings- og Innovationsstyrelsen

Gallups undersøgelse er gennemført 3.-16. oktober 2011 og er baseret på 81 web interviews blandt Bevillingshavere for afsluttede forskningsbevillinger fra Det Strategiske Forskningsråd, som er afsluttet inden medio 2011

# Analyse af resultater af forskningsbevillinger fra Det Strategiske Forskningsråd - bevillingshavere

Q9. Har brugerinddragelsen bidraget til at styrke anvendeligheden af forskningen?

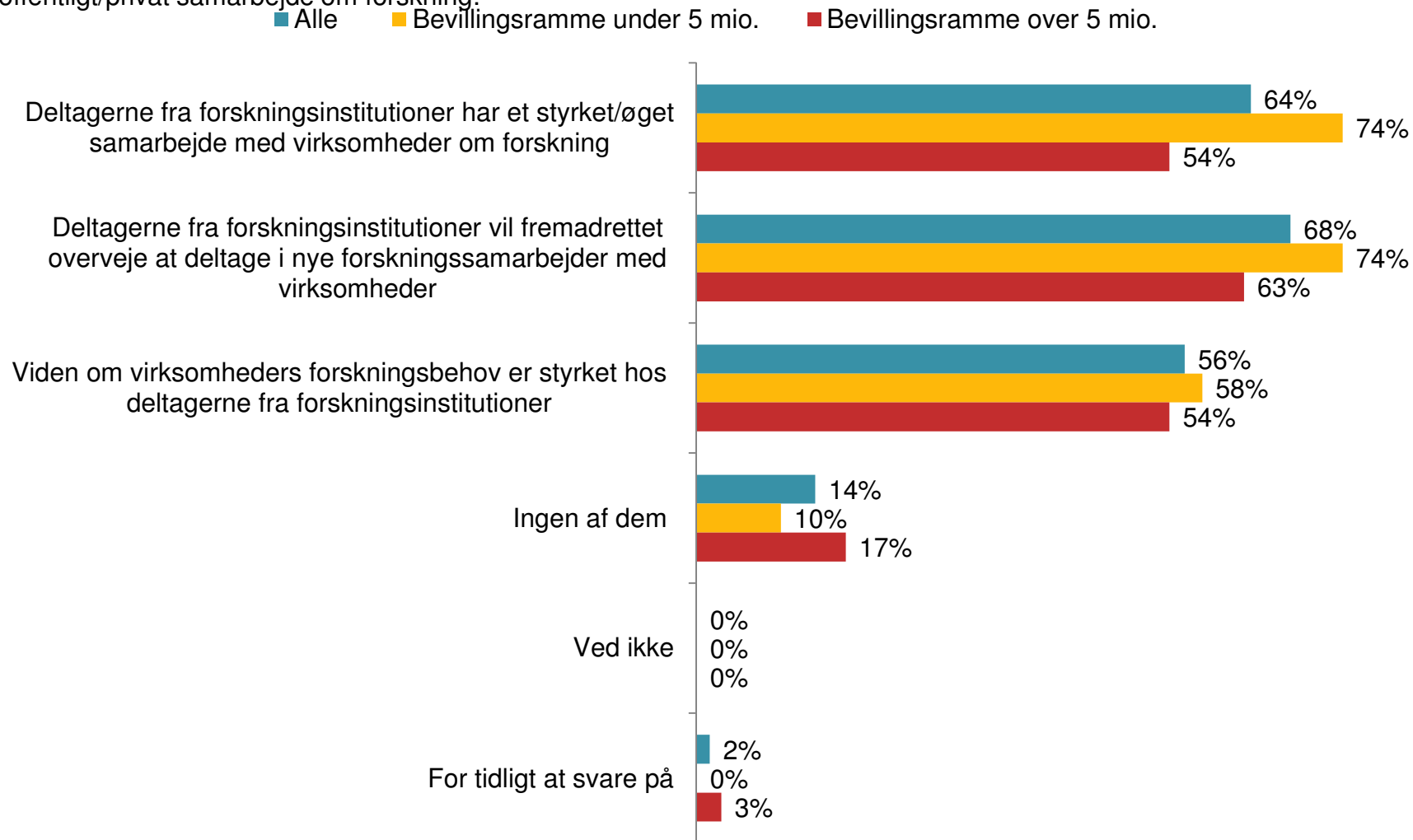


© TNS Gallup for Forsknings- og Innovationsstyrelsen

Gallups undersøgelse er gennemført 3.-16. oktober 2011 og er baseret på 81 web interviews blandt Bevillingshavere for afsluttede forskningsbevillinger fra Det Strategiske Forskningsråd, som er afsluttet inden medio 2011

## Analyse af resultater af forskningsbevillinger fra Det Strategiske Forskningsråd - bevillingshavere

Q10 Hvilke af følgende effekter vurderer du gennemførelsen af den DSF-støttede forskningsaktivitet har haft for offentligt/privat samarbejde om forskning:



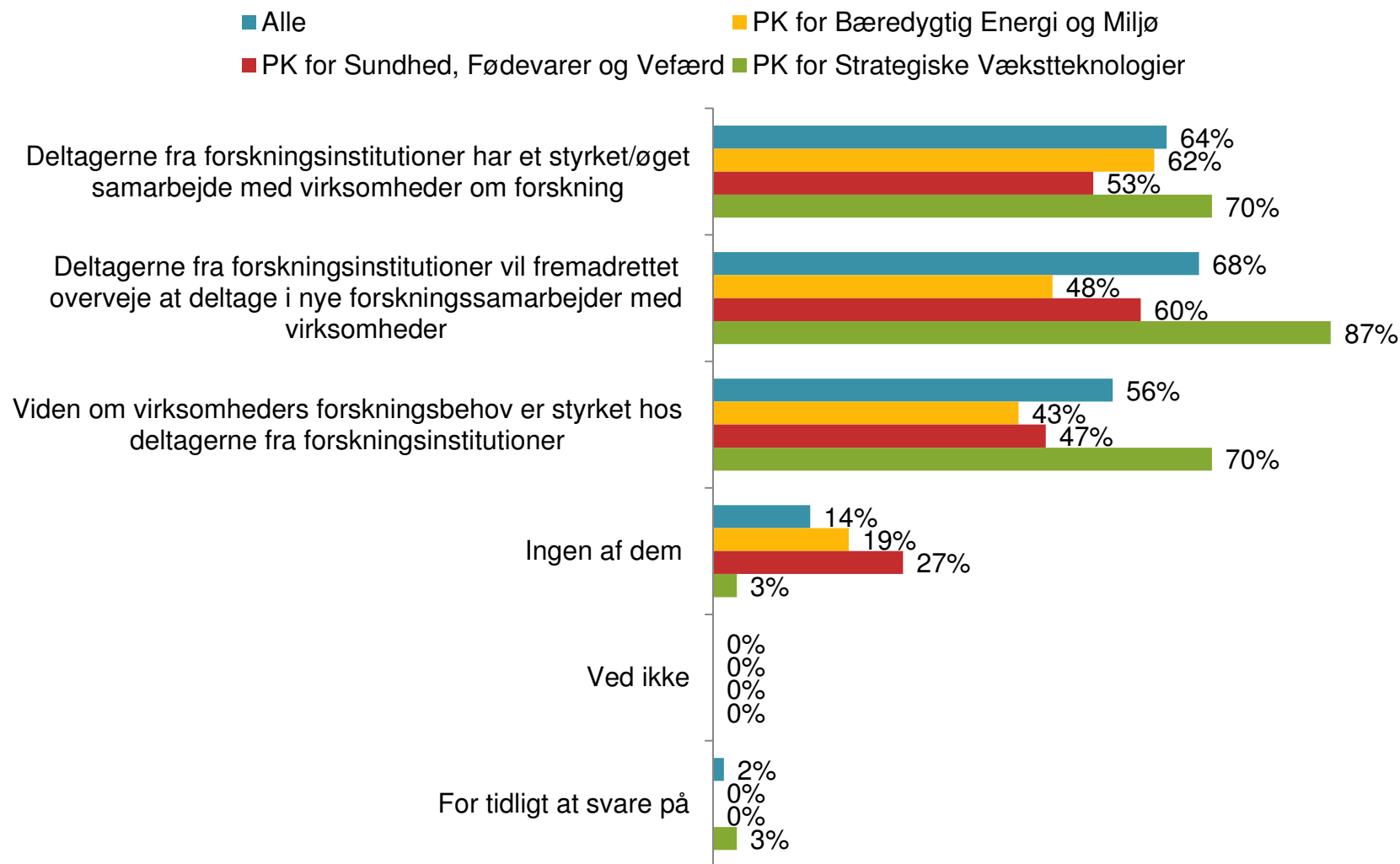
© TNS Gallup for Forsknings- og Innovationsstyrelsen

Gallups undersøgelse er gennemført 3.-16. oktober 2011 og er baseret på 81 web interviews blandt Bevillingshavere for afsluttede forskningsbevillinger fra Det Strategiske Forskningsråd, som er afsluttet inden medio 2011



# Analyse af resultater af forskningsbevillinger fra Det Strategiske Forskningsråd - bevillingshavere

Q10 Hvilke af følgende effekter vurderer du gennemførelsen af den DSF-støttede forskningsaktivitet har haft for offentligt/privat samarbejde om forskning.

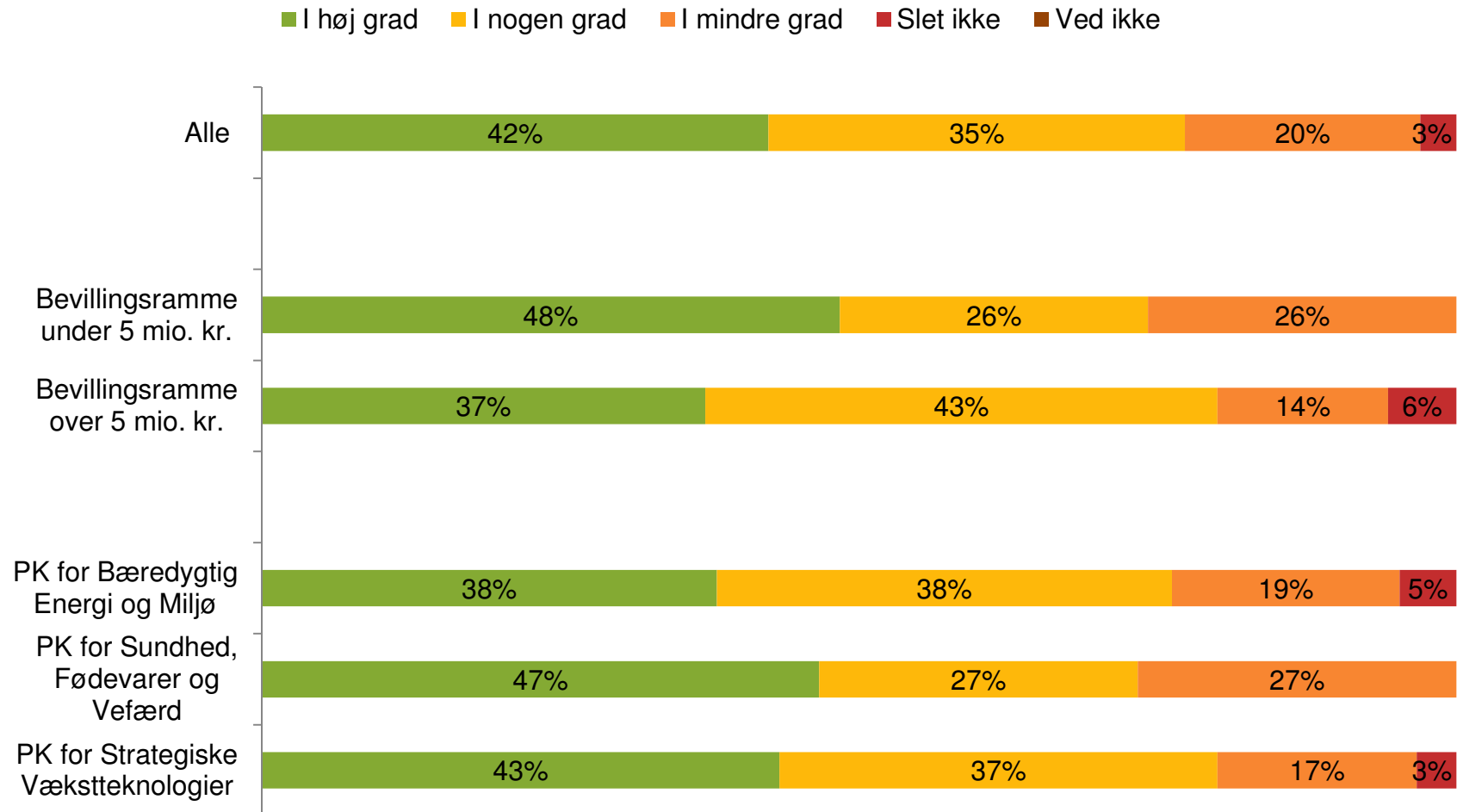


© TNS Gallup for Forsknings- og Innovationsstyrelsen

Gallups undersøgelse er gennemført 3.-16. oktober 2011 og er baseret på 81 web interviews blandt Bevillingshavere for afsluttede forskningsbevillinger fra Det Strategiske Forskningsråd, som er afsluttet inden medio 2011

# Analyse af resultater af forskningsbevillinger fra Det Strategiske Forskningsråd - bevillingshavere

Q11. Har virksomhedsdeltagelsen i den DSF-støttede forskningsaktivitet gavnet forskningen?

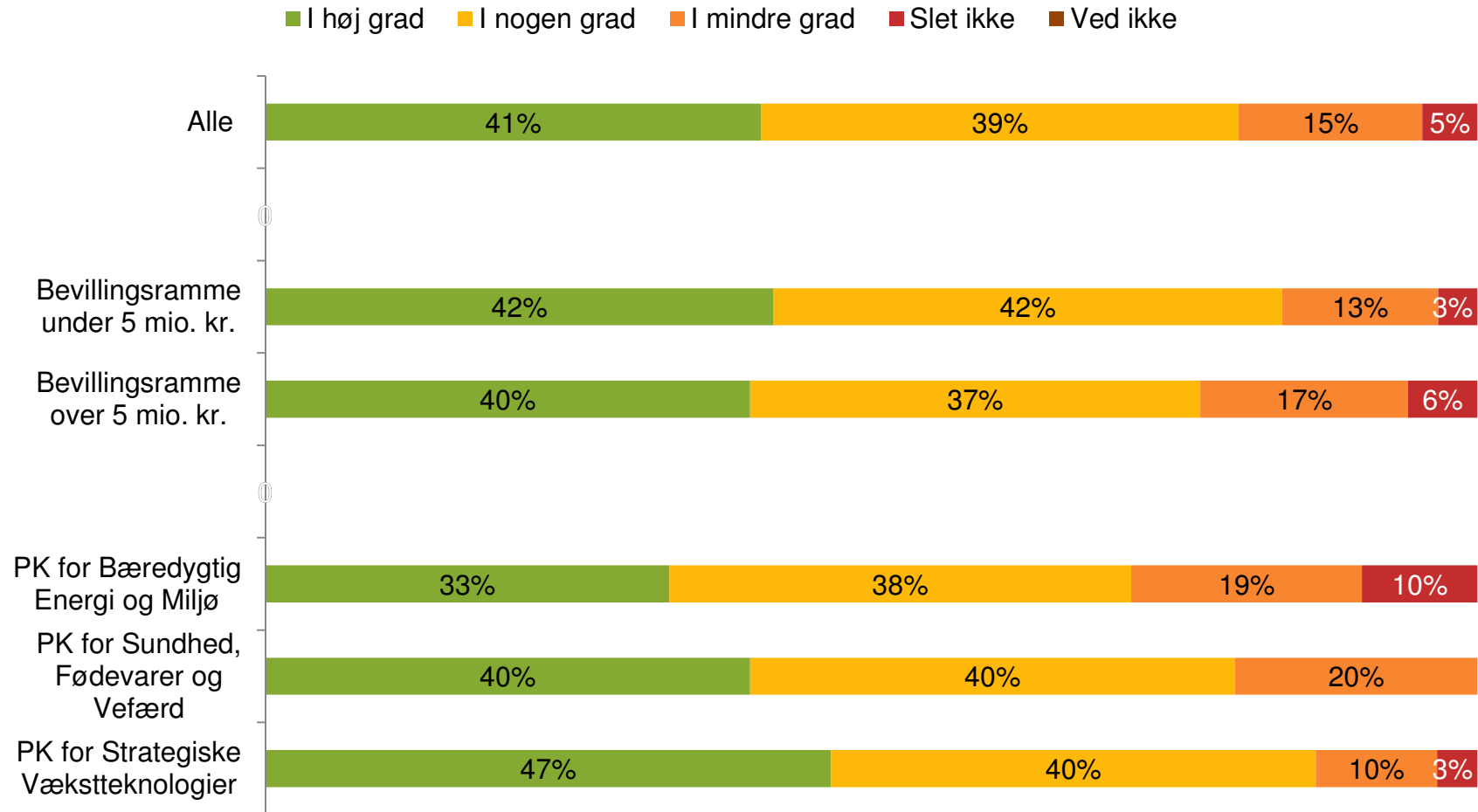


© TNS Gallup for Forsknings- og Innovationsstyrelsen

Gallups undersøgelse er gennemført 3.-16. oktober 2011 og er baseret på 81 web interviews blandt Bevillingshavere for afsluttede forskningsbevillinger fra Det Strategiske Forskningsråd, som er afsluttet inden medio 2011

## Analyse af resultater af forskningsbevillinger fra Det Strategiske Forskningsråd - bevillingshavere

Q12. Har virksomhedsdeltagelsen i den DSF-støttede forskningsaktivitet øget anvendeligheden af forskningen?



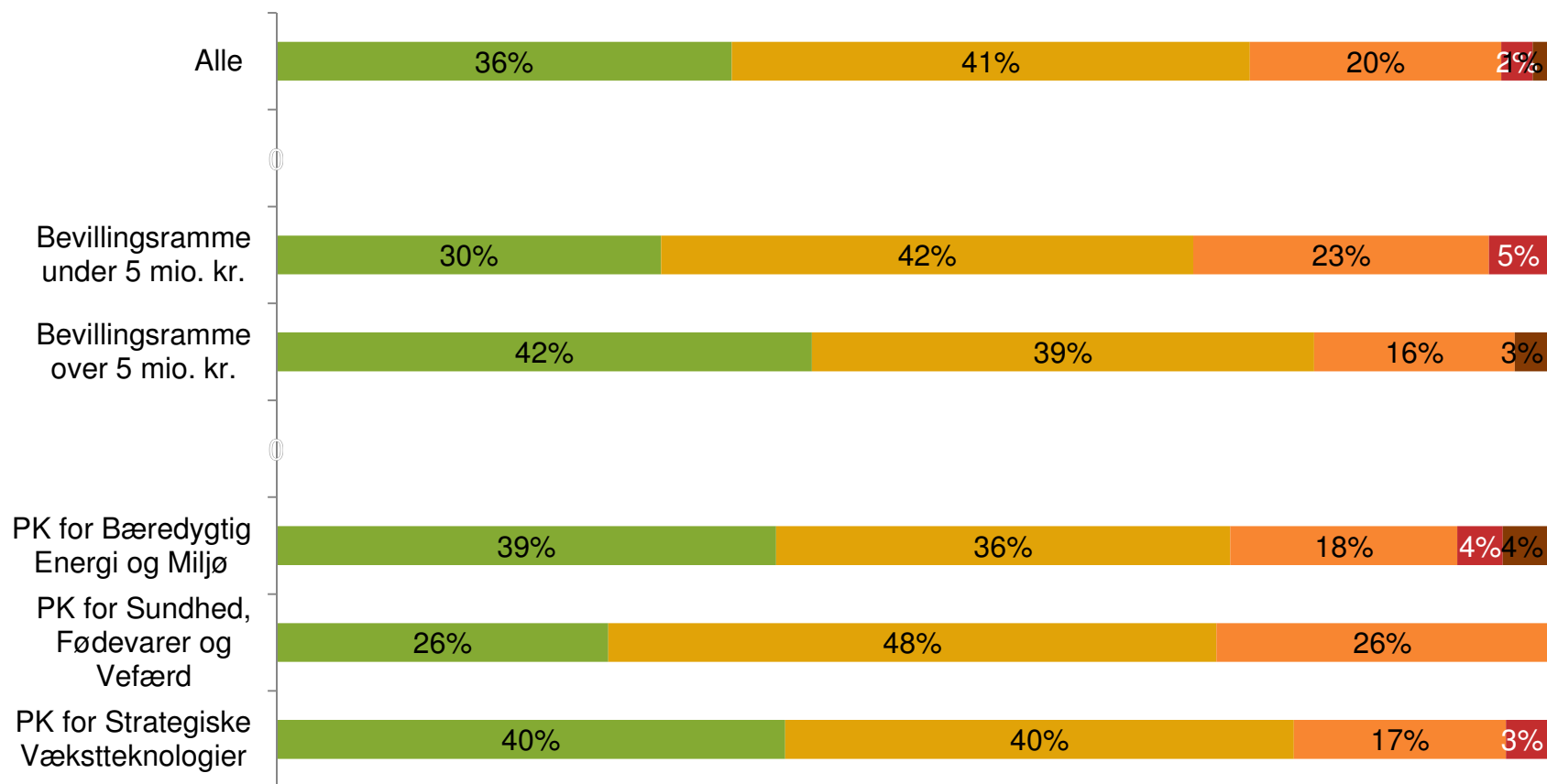
© TNS Gallup for Forsknings- og Innovationsstyrelsen

Gallups undersøgelse er gennemført 3.-16. oktober 2011 og er baseret på 81 web interviews blandt Bevillingshavere for afsluttede forskningsbevillinger fra Det Strategiske Forskningsråd, som er afsluttet inden medio 2011

## Analyse af resultater af forskningsbevillinger fra Det Strategiske Forskningsråd - bevillingshavere

Q13. Er det din vurdering, at gennemførelsen af den DSF-støttede forskningsaktivitet har bidraget til styrket/øget samarbejde mellem danske forskningsmiljøer?

■ I høj grad ■ I nogen grad ■ I mindre grad ■ Slet ikke ■ Ved ikke ■ For tidligt at svare på

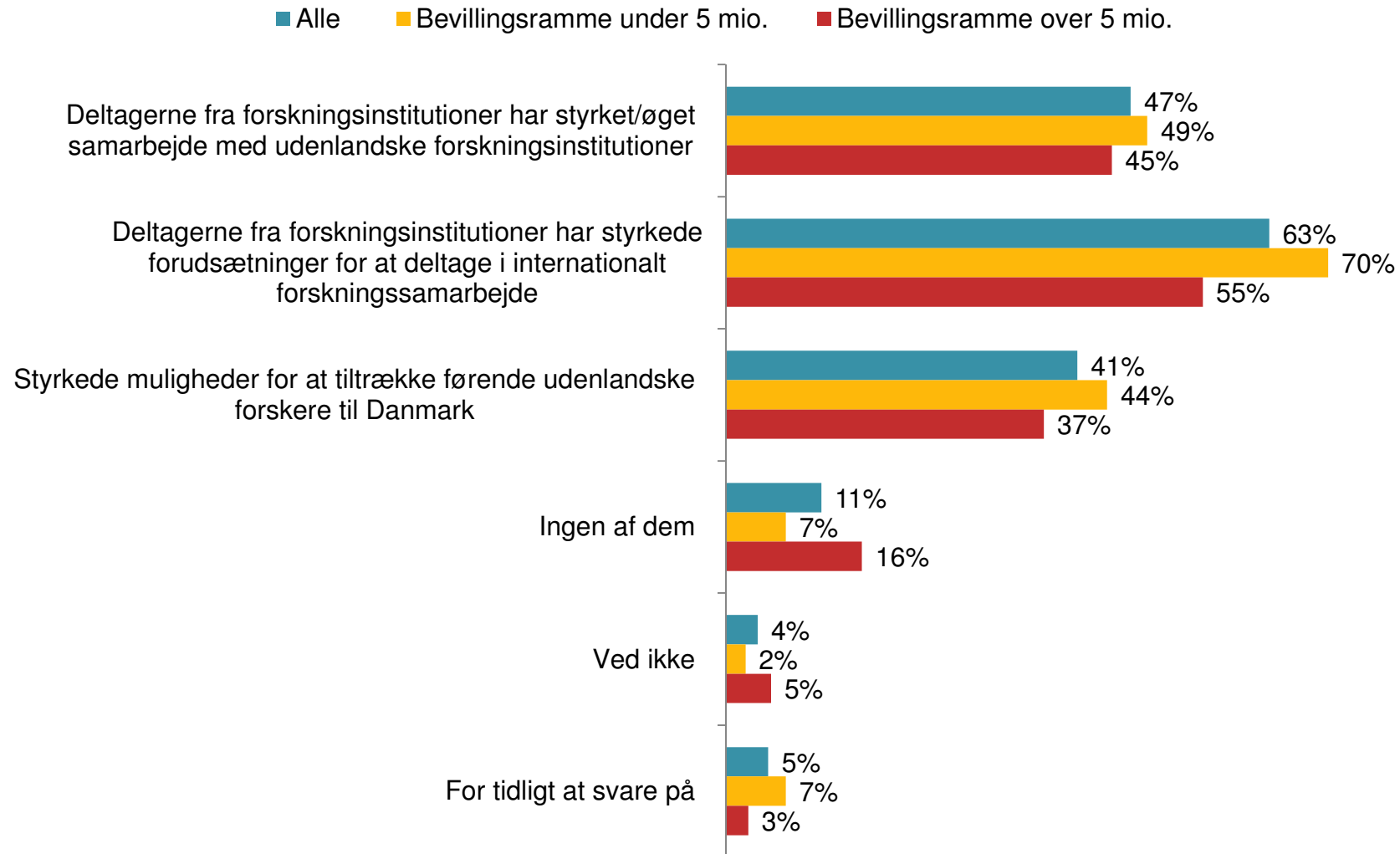


© TNS Gallup for Forsknings- og Innovationsstyrelsen

Gallups undersøgelse er gennemført 3.-16. oktober 2011 og er baseret på 81 web interviews blandt Bevillingshavere for afsluttede forskningsbevillinger fra Det Strategiske Forskningsråd, som er afsluttet inden medio 2011

## Analyse af resultater af forskningsbevillinger fra Det Strategiske Forskningsråd - bevillingshavere

Q14 Hvilke af følgende effekter vurderer du, at gennemførelsen af den DSF-støttede forskningsaktivitet har haft for internationalt samarbejde om forskning:

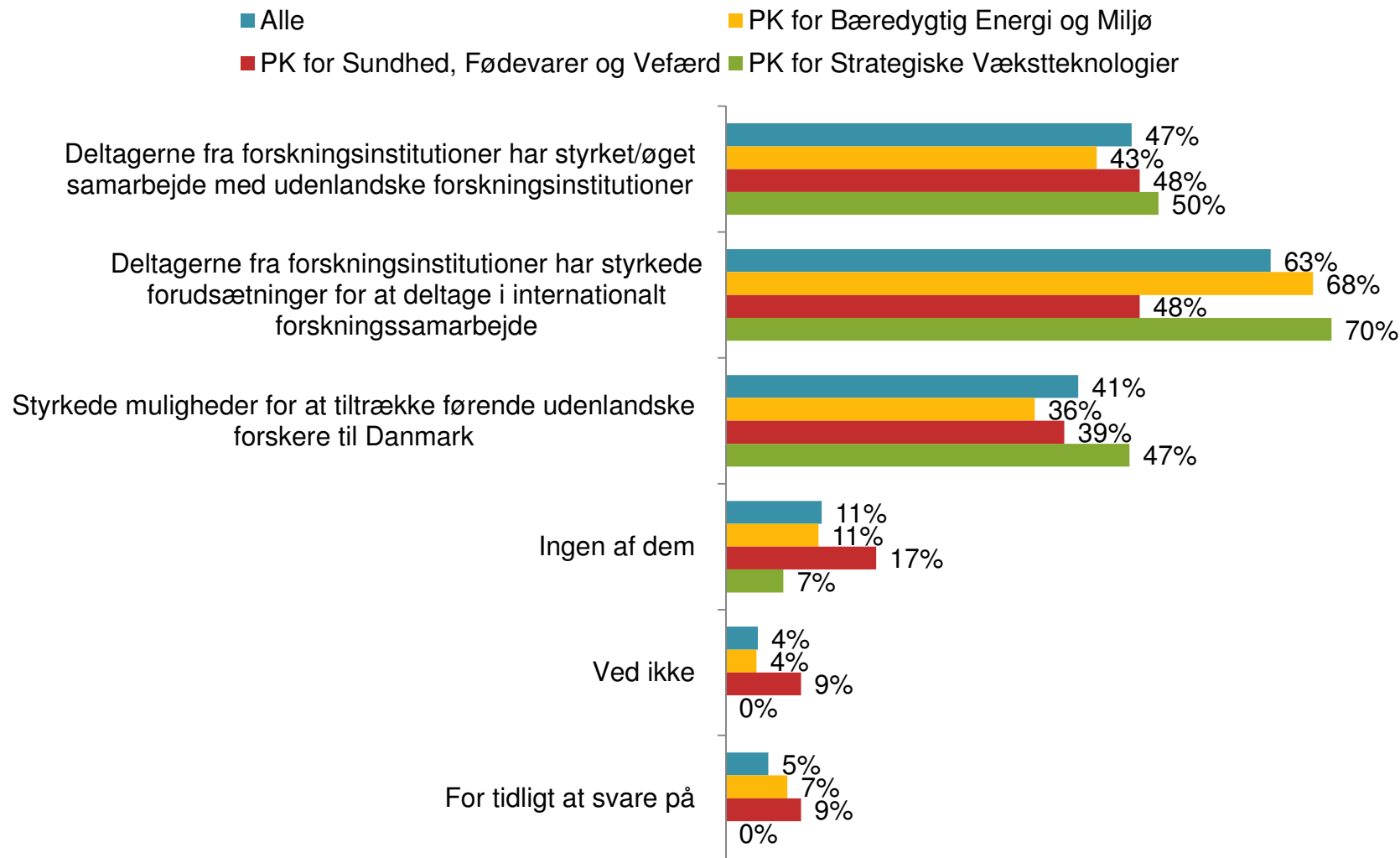


© TNS Gallup for Forsknings- og Innovationsstyrelsen

Gallups undersøgelse er gennemført 3.-16. oktober 2011 og er baseret på 81 web interviews blandt Bevillingshavere for afsluttede forskningsbevillinger fra Det Strategiske Forskningsråd, som er afsluttet inden medio 2011

## Analyse af resultater af forskningsbevillinger fra Det Strategiske Forskningsråd - bevillingshavere

Q14 Hvilke af følgende effekter vurderer du, at gennemførelsen af den DSF-støttede forskningsaktivitet har haft for internationalt samarbejde om forskning.

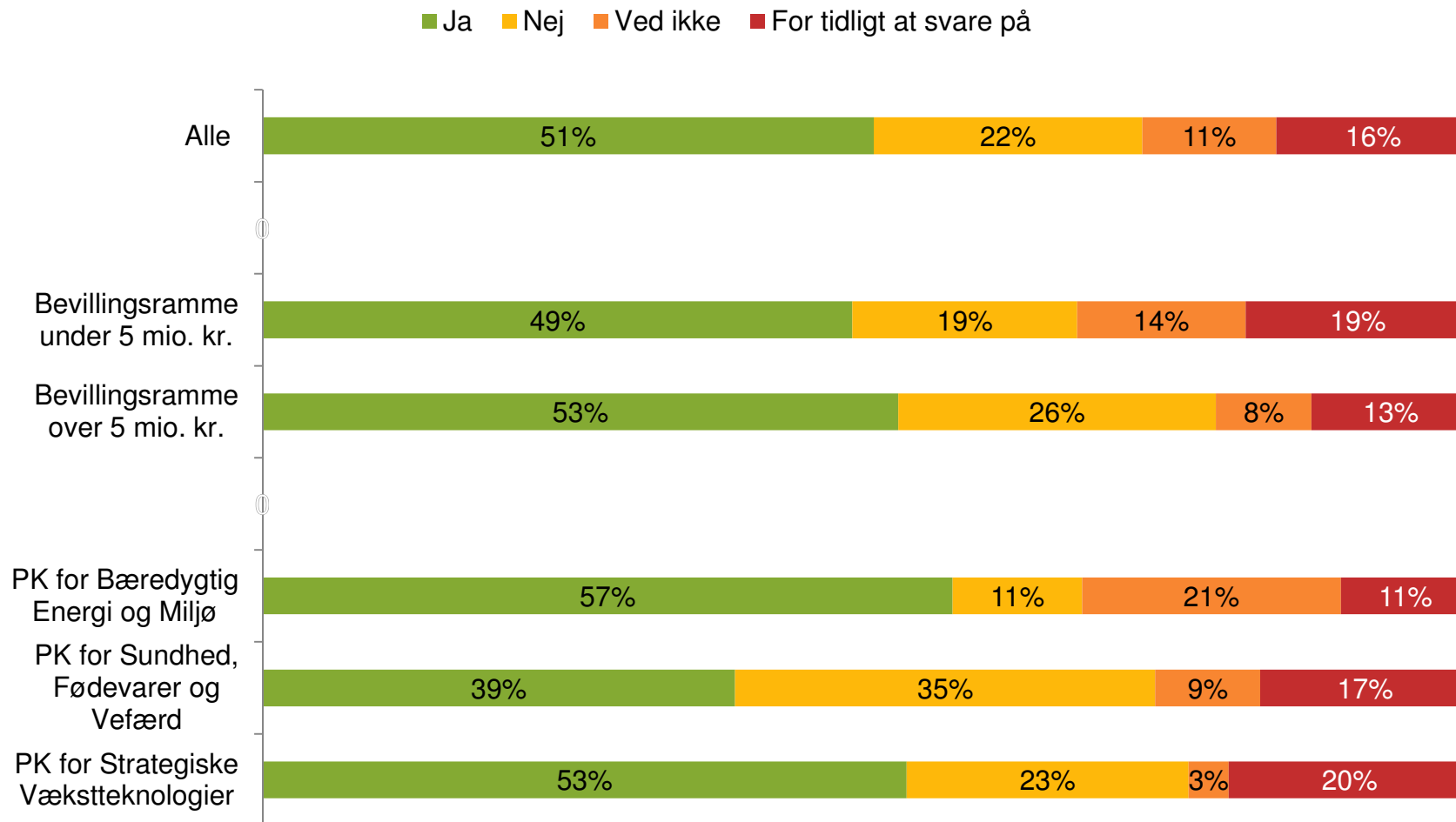


© TNS Gallup for Forsknings- og Innovationsstyrelsen

Gallups undersøgelse er gennemført 3.-16. oktober 2011 og er baseret på 81 web interviews blandt Bevillingshavere for afsluttede forskningsbevillinger fra Det Strategiske Forskningsråd, som er afsluttet inden medio 2011

## Analyse af resultater af forskningsbevillinger fra Det Strategiske Forskningsråd - bevillingshavere

Q15. Har gennemførelsen af den DSF-støttede forskningsaktivitet ført til, at deltagerne fra forskningsinstitutioner efterfølgende har søgt international ekstern finansiering f.eks. EU-midler til forskning?

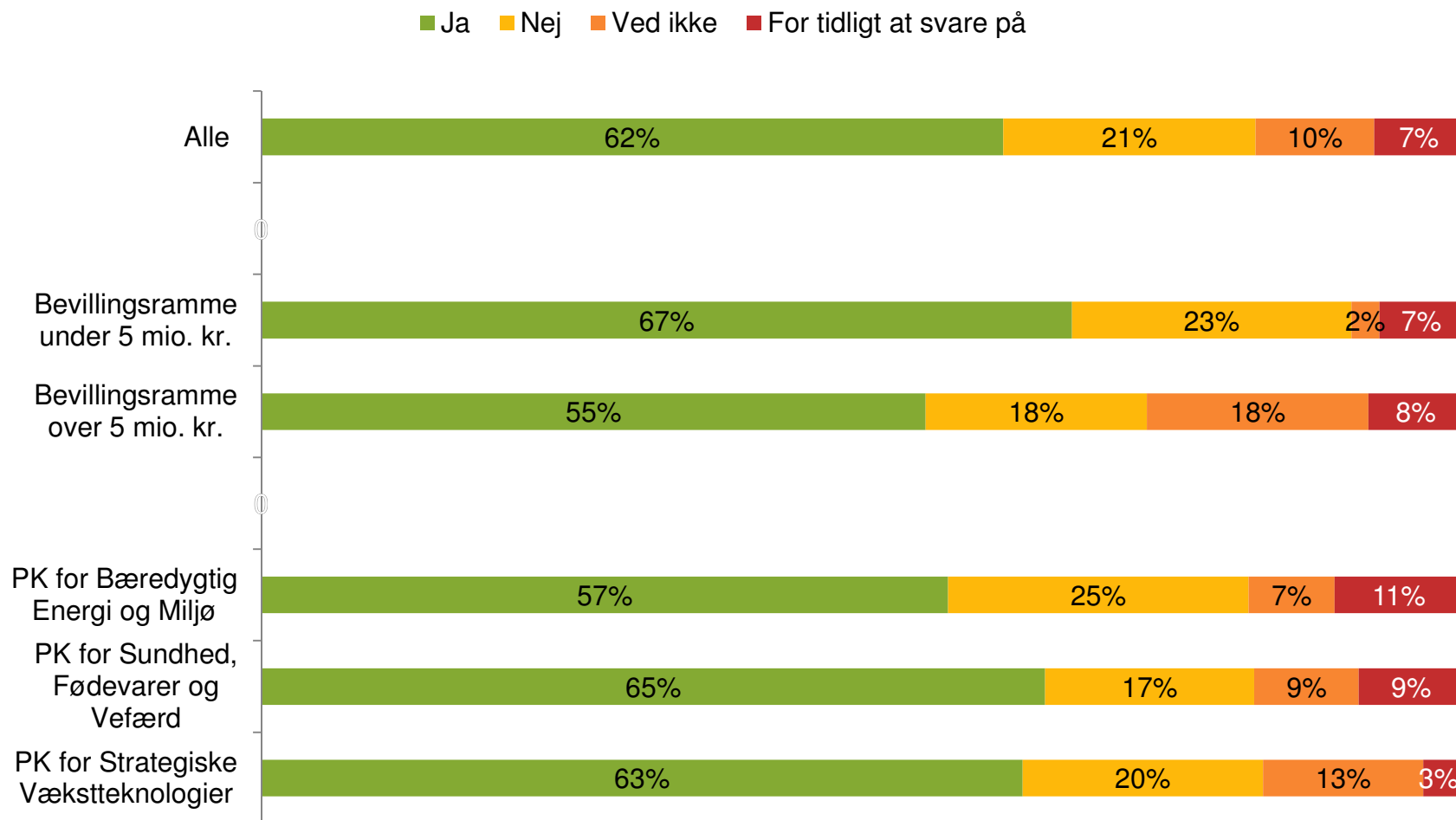


© TNS Gallup for Forsknings- og Innovationsstyrelsen

Gallups undersøgelse er gennemført 3.-16. oktober 2011 og er baseret på 81 web interviews blandt Bevillingshavere for afsluttede forskningsbevillinger fra Det Strategiske Forskningsråd, som er afsluttet inden medio 2011

## Analyse af resultater af forskningsbevillinger fra Det Strategiske Forskningsråd - bevillingshavere

Q16. Er det din vurdering, at gennemførelsen af den DSF-støttede forskningsaktivitet har haft indflydelse på den undervisning, deltagerne fra forskningsinstitutioner står for, i form af ændret fagligt indhold?



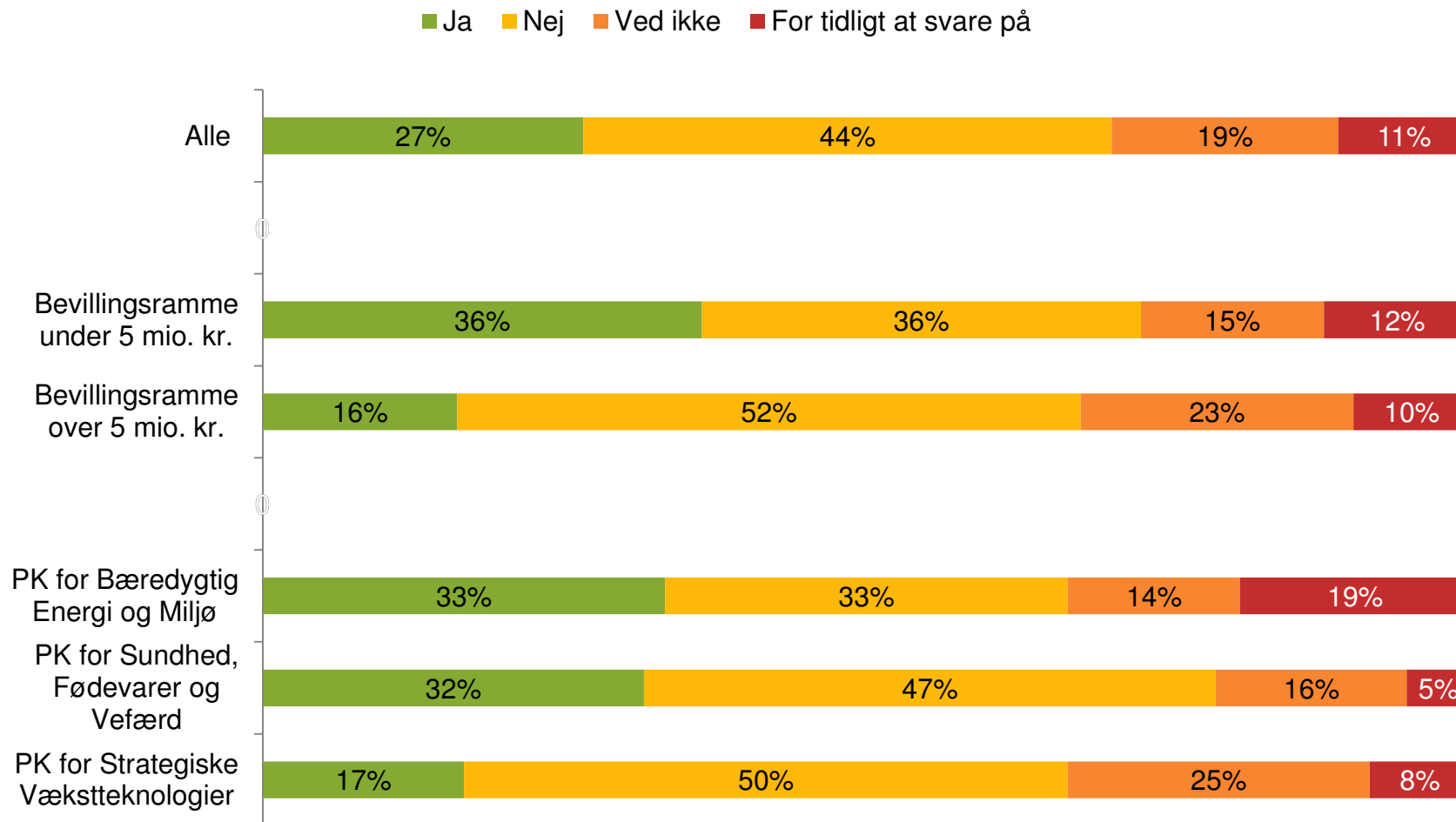
© TNS Gallup for Forsknings- og Innovationsstyrelsen

Gallups undersøgelse er gennemført 3.-16. oktober 2011 og er baseret på 81 web interviews blandt Bevillingshavere for afsluttede forskningsbevillinger fra Det Strategiske Forskningsråd, som er afsluttet inden medio 2011



## Analyse af resultater af forskningsbevillinger fra Det Strategiske Forskningsråd - bevillingshavere

Q17. Er det din vurdering, at gennemførelsen af den DSF-støttede forskningsaktivitet har ført til mere erhvervsrettede undervisningsforløb?

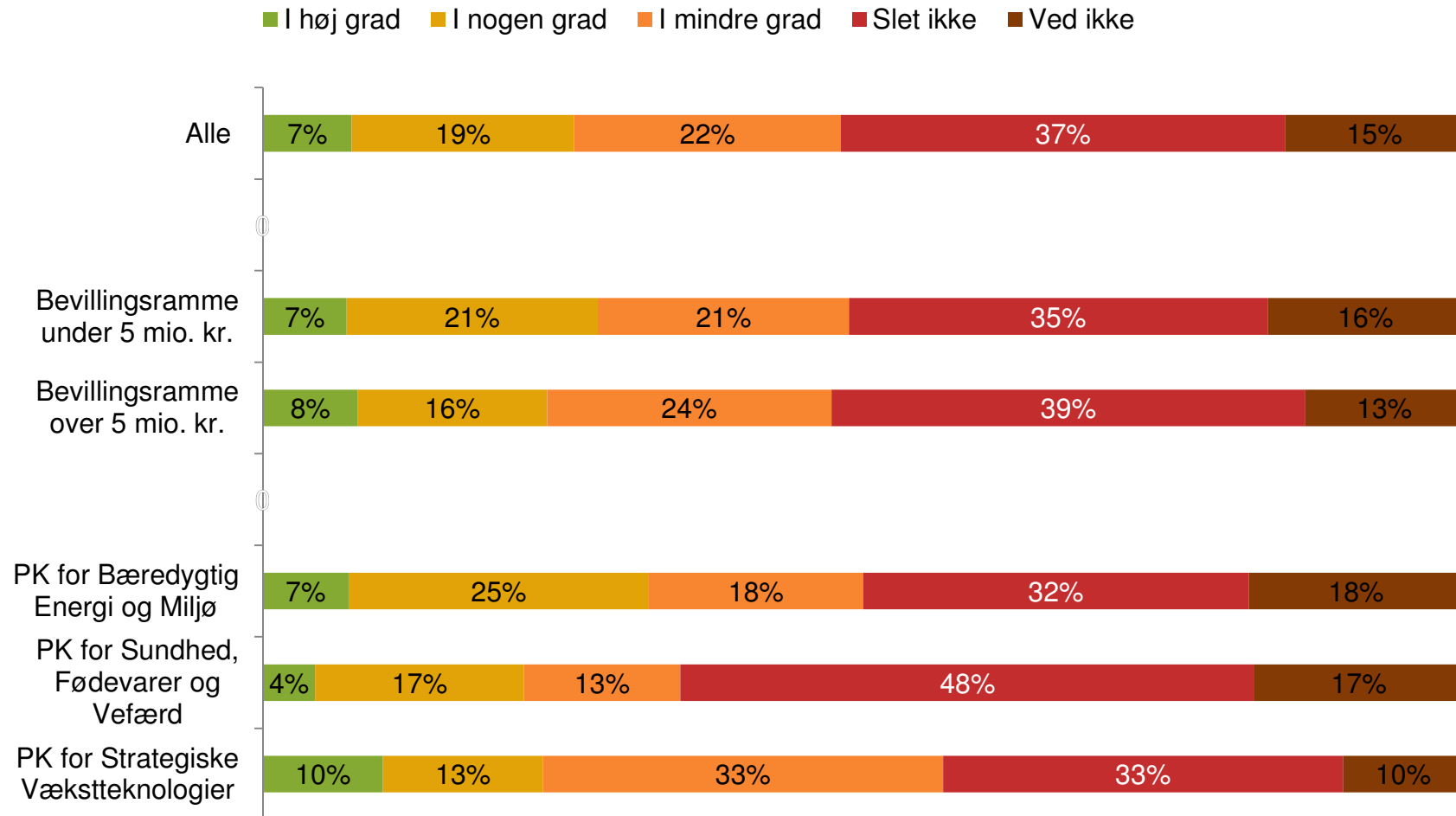


© TNS Gallup for Forsknings- og Innovationsstyrelsen

Gallups undersøgelse er gennemført 3.-16. oktober 2011 og er baseret på 81 web interviews blandt Bevillingshavere for afsluttede forskningsbevillinger fra Det Strategiske Forskningsråd, som er afsluttet inden medio 2011

## Analyse af resultater af forskningsbevillinger fra Det Strategiske Forskningsråd - bevillingshavere

Q18. Er det din vurdering, at gennemførelsen af den DSF-støttede forskningsaktivitet har været medvirkende til, at forskere er gået fra ansættelse i en forskningsinstitution til en virksomhed eller omvendt?



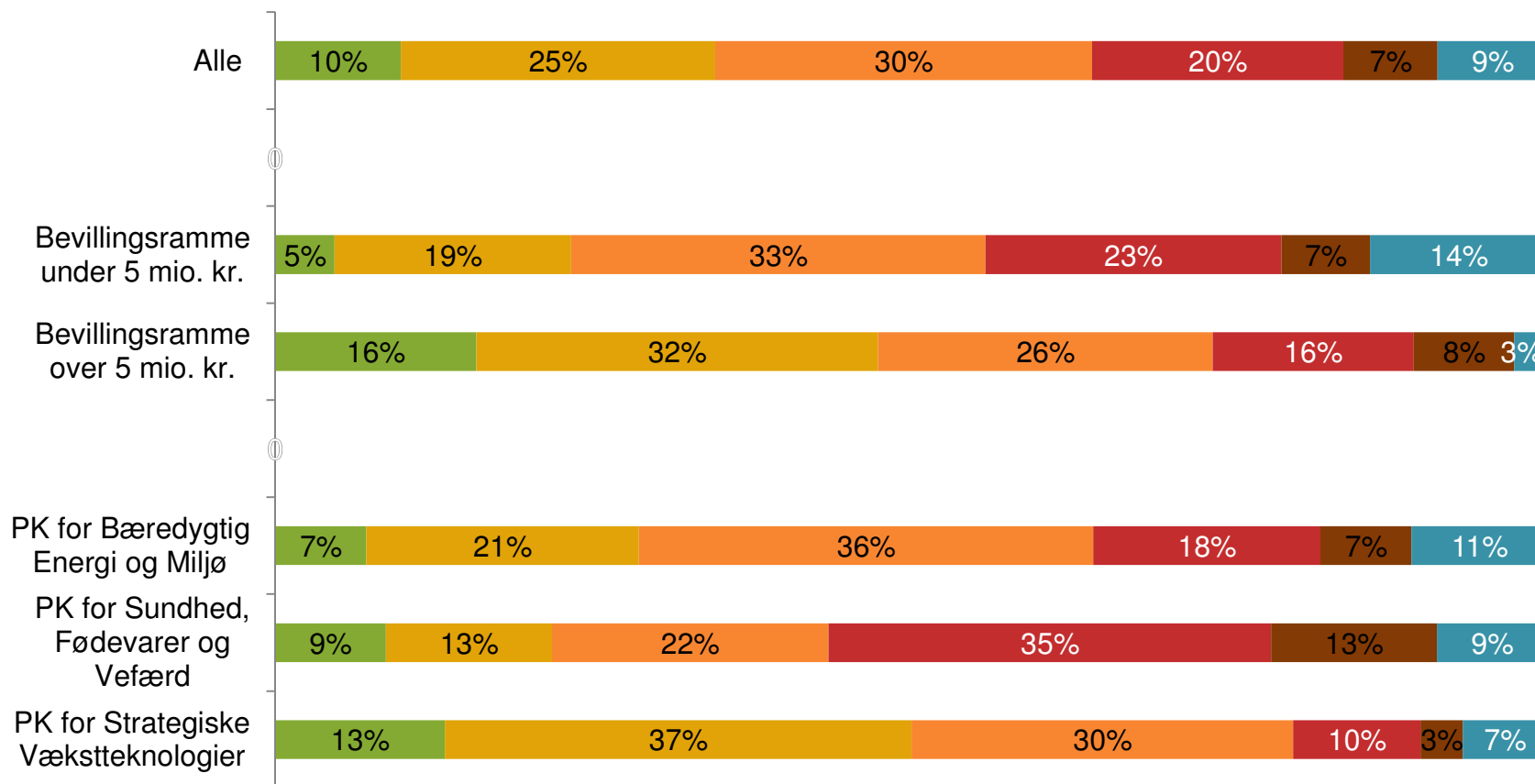
© TNS Gallup for Forsknings- og Innovationsstyrelsen

Gallups undersøgelse er gennemført 3.-16. oktober 2011 og er baseret på 81 web interviews blandt Bevillingshavere for afsluttede forskningsbevillinger fra Det Strategiske Forskningsråd, som er afsluttet inden medio 2011

## Analyse af resultater af forskningsbevillinger fra Det Strategiske Forskningsråd - bevillingshavere

Q19. Er det din vurdering, at gennemførelsen af den DSF-støttede forskningsaktivitet har ført til kommercialiseringsovervejelser hos deltagerne fra forskningsinstitutioner?

■ I høj grad ■ I nogen grad ■ I mindre grad ■ Slet ikke ■ Ved ikke ■ For tidligt at svare på

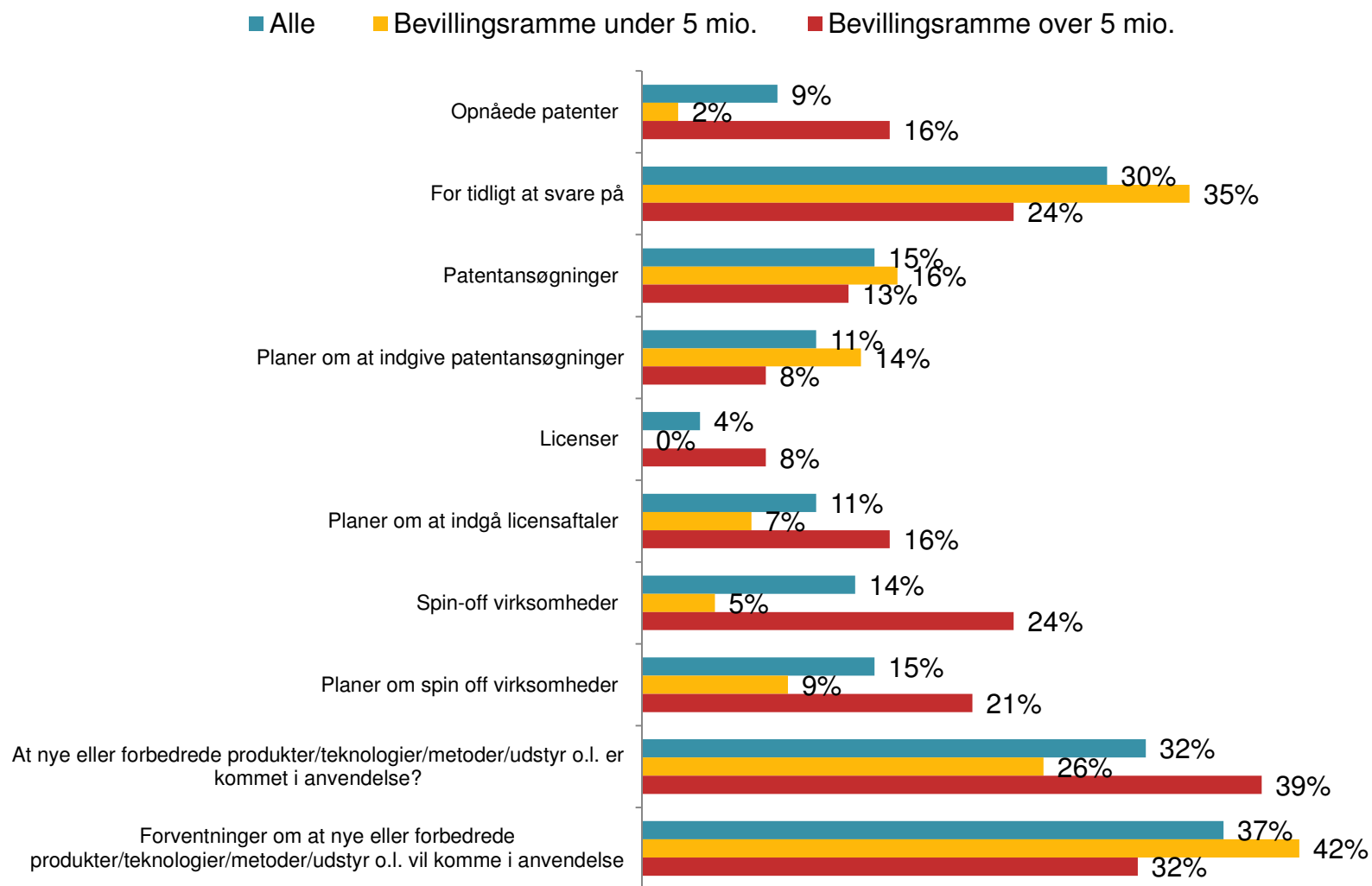


© TNS Gallup for Forsknings- og Innovationsstyrelsen

Gallups undersøgelse er gennemført 3.-16. oktober 2011 og er baseret på 81 web interviews blandt Bevillingshavere for afsluttede forskningsbevillinger fra Det Strategiske Forskningsråd, som er afsluttet inden medio 2011

## Analyse af resultater af forskningsbevillinger fra Det Strategiske Forskningsråd - bevillingshavere

Q20 Hvilke af følgende effekter vurderer du, at gennemførelsen af den DSF-støttede forskningsaktivitet har haft for deltagerne fra forskningsinstitutioner i forhold til kommerialisering:

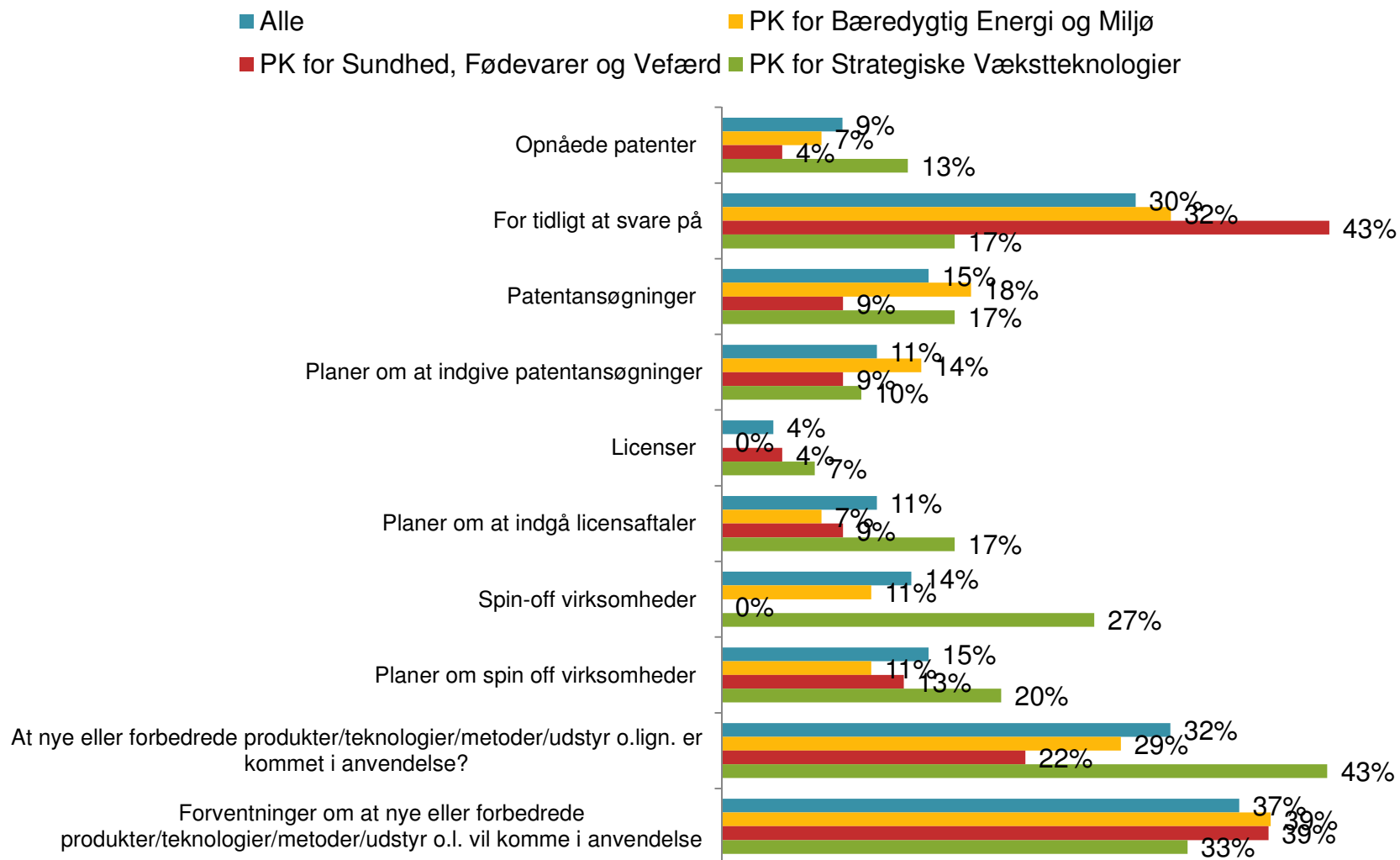


© TNS Gallup for Forsknings- og Innovationsstyrelsen

Gallups undersøgelse er gennemført 3.-16. oktober 2011 og er baseret på 81 web interviews blandt Bevillingshavere for afsluttede forskningsbevillinger fra Det Strategiske Forskningsråd, som er afsluttet inden medio 2011

# Analyse af resultater af forskningsbevillinger fra Det Strategiske Forskningsråd - bevillingshavere

Q20 Hvilke af følgende effekter vurderer du, at gennemførelsen af den DSF-støttede forskningsaktivitet har haft for deltagerne fra forskningsinstitutioner i forhold til kommerialisering:

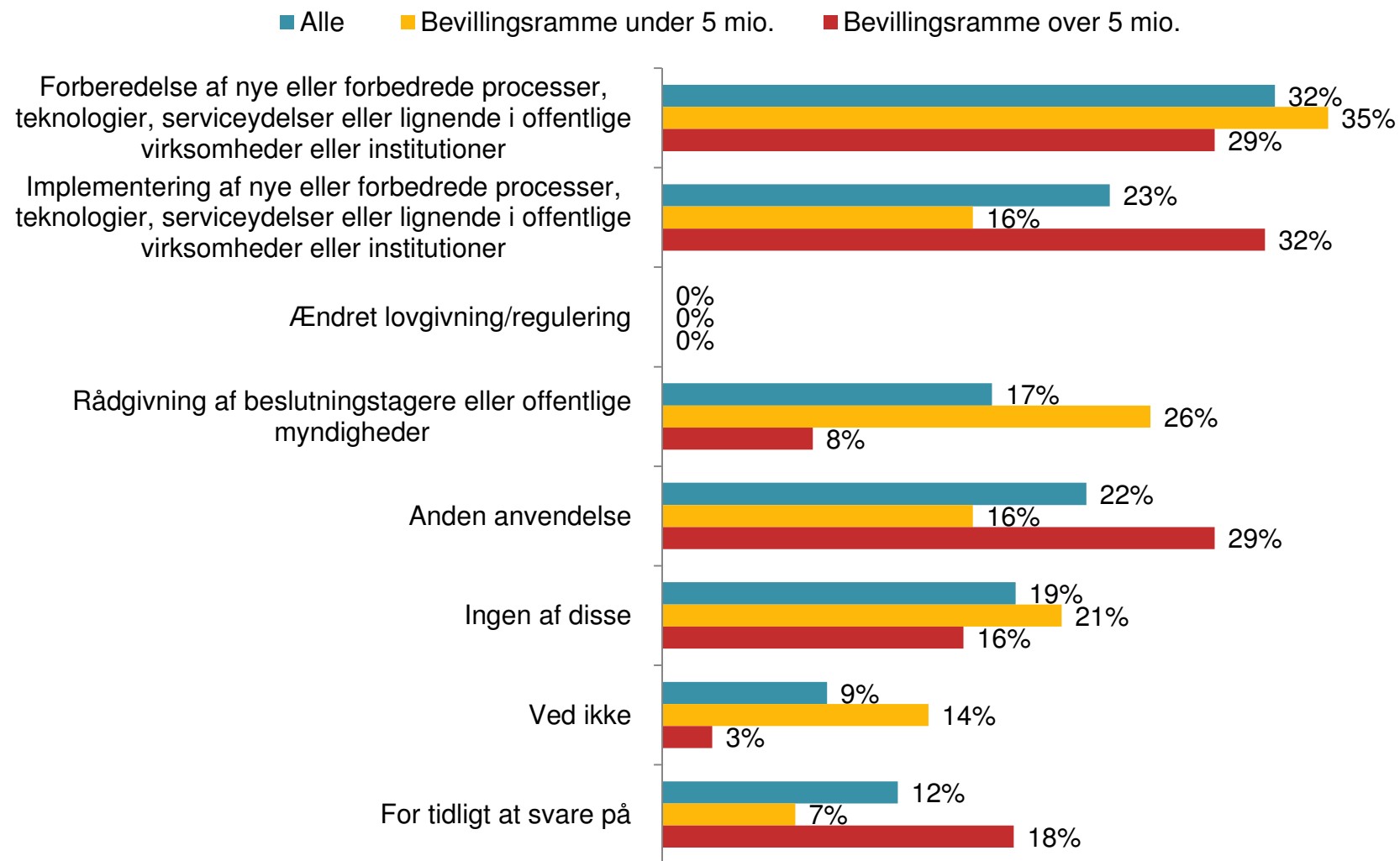


© TNS Gallup for Forsknings- og Innovationsstyrelsen

Gallups undersøgelse er gennemført 3.-16. oktober 2011 og er baseret på 81 web interviews blandt Bevillingshavere for afsluttede forskningsbevillinger fra Det Strategiske Forskningsråd, som er afsluttet inden medio 2011

# Analyse af resultater af forskningsbevillinger fra Det Strategiske Forskningsråd - bevillingshavere

Q21 Er det din vurdering, at gennemførelse af den DSF-støttede forskningsaktivitet har været medvirkende til:

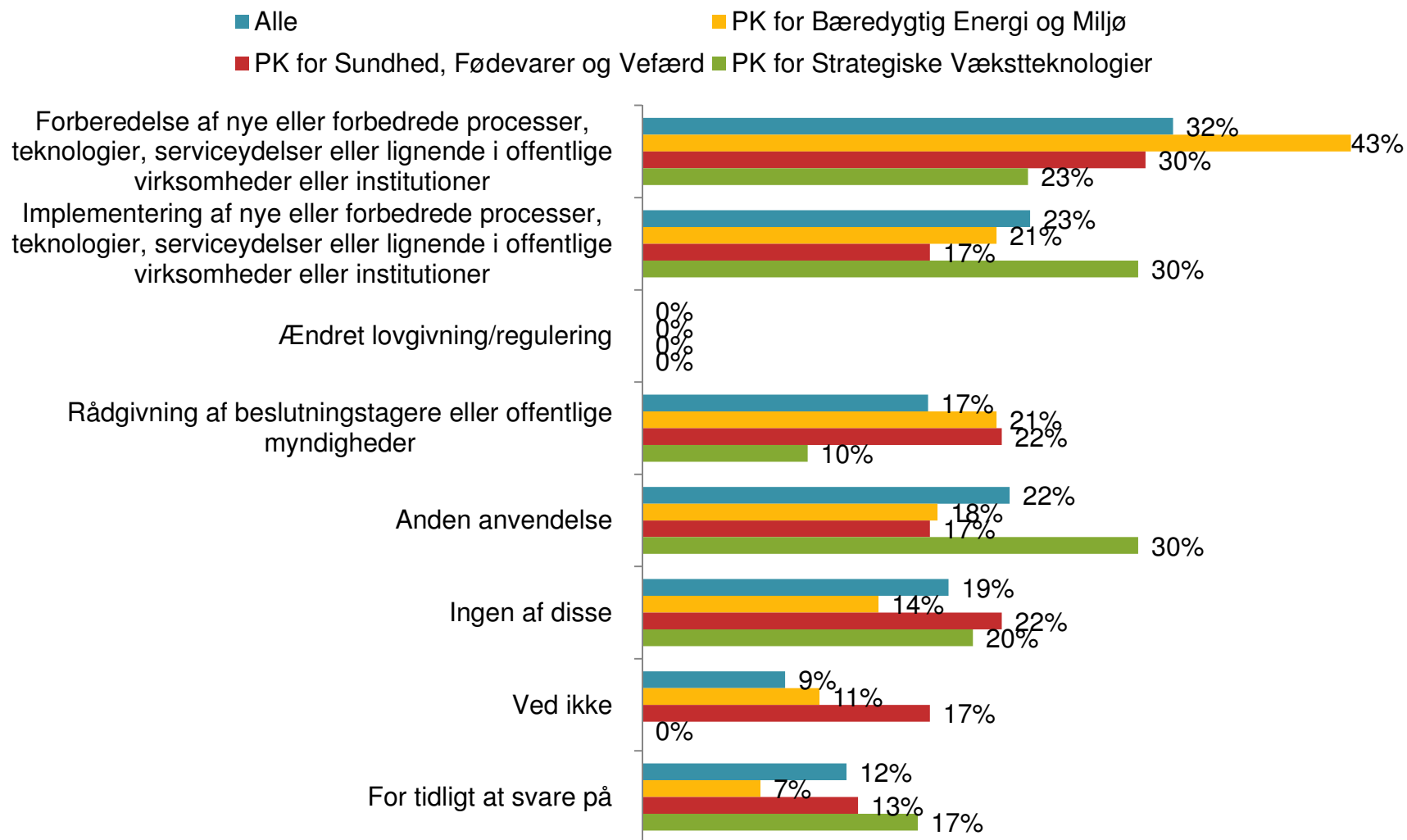


© TNS Gallup for Forsknings- og Innovationsstyrelsen

Gallups undersøgelse er gennemført 3.-16. oktober 2011 og er baseret på 81 web interviews blandt Bevillingshavere for afsluttede forskningsbevillinger fra Det Strategiske Forskningsråd, som er afsluttet inden medio 2011

# Analyse af resultater af forskningsbevillinger fra Det Strategiske Forskningsråd - bevillingshavere

Q21 Er det din vurdering, at gennemførelse af den DSF-støttede forskningsaktivitet har været medvirkende til:



© TNS Gallup for Forsknings- og Innovationsstyrelsen

Gallups undersøgelse er gennemført 3.-16. oktober 2011 og er baseret på 81 web interviews blandt Bevillingshavere for afsluttede forskningsbevillinger fra Det Strategiske Forskningsråd, som er afsluttet inden medio 2011



Analyse af resultater af forskningsbevillinger fra Det  
Strategiske Forskningsråd  
Virksomheder



# Metode

**Feltperiode:** . 4. oktober til 16. oktober 2011

**Målgruppe:** Virksomheder der har deltaget i afsluttede forskningsprojekter fra Det Strategiske Forskningsråd, og som er afsluttet frem til medio 2011

Metode: webinterviews

**Antal respondenter: 75**

**Akkreditering:** Enhver offentliggørelse af resultater, der stammer fra denne undersøgelse, skal være anført følgende kildeangivelse:

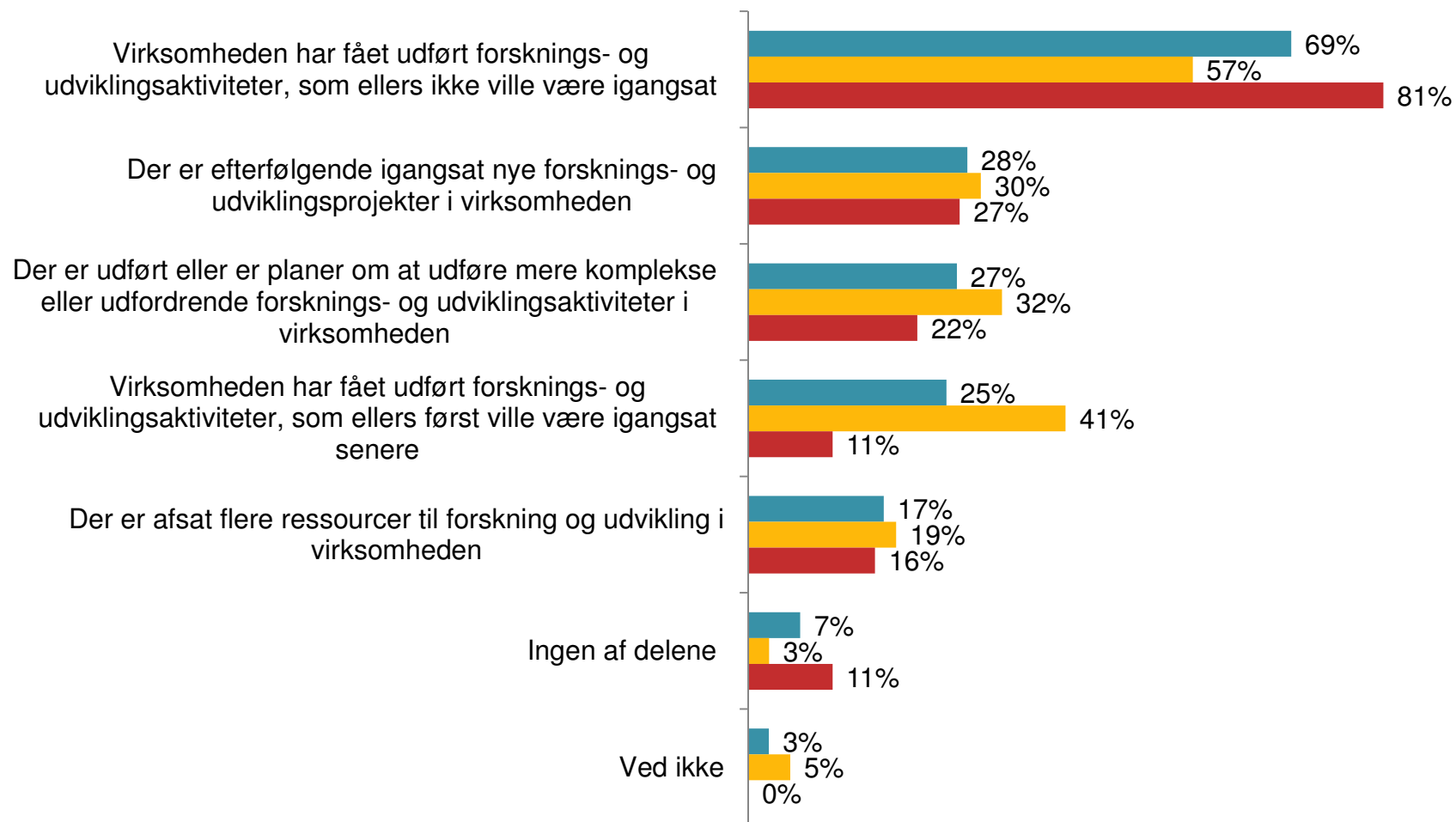
© TNS Gallup for Det Strategiske Forskningsråd



# Analyse af resultater af forskningsbevillinger fra Det Strategiske Forskningsråd - virksomheder

Q1 Hvilke af følgende effekter har gennemførelsen af det DSF-støttede forskningsprojekt haft for virksomheden:

■ Alle    ■ Under 250 medarbejdere i virksomheden    ■ Over 250 medarbejdere i virksomheden



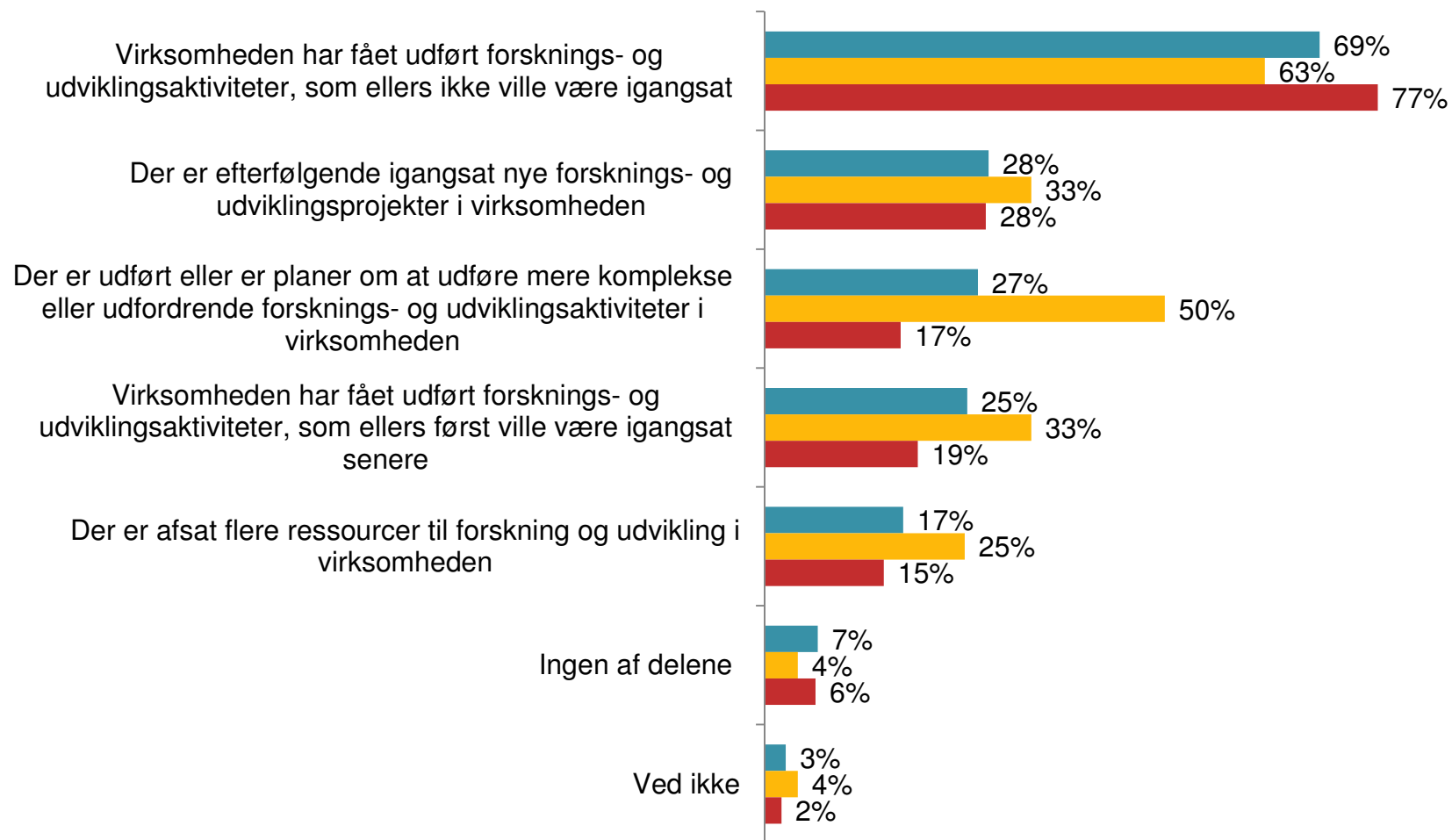
© TNS Gallup for Forsknings- og Innovationsstyrelsen

Gallups undersøgelse er gennemført 3.-16. oktober 2011 og er baseret på 75 web interviews blandt virksomheder der har deltaget i forskningsprojekter fra Det Strategiske Forskningsråd, og er afsluttet frem til medio 2011

# Analyse af resultater af forskningsbevillinger fra Det Strategiske Forskningsråd - virksomheder

Q1 Hvilke af følgende effekter har gennemførelsen af det DSF-støttede forskningsprojekt haft for virksomheden:

■ Alle ■ Mindre end 10 FoU medarbejdere i virksomheden ■ 10 eller flere FoU medarbejdere i virksomheden

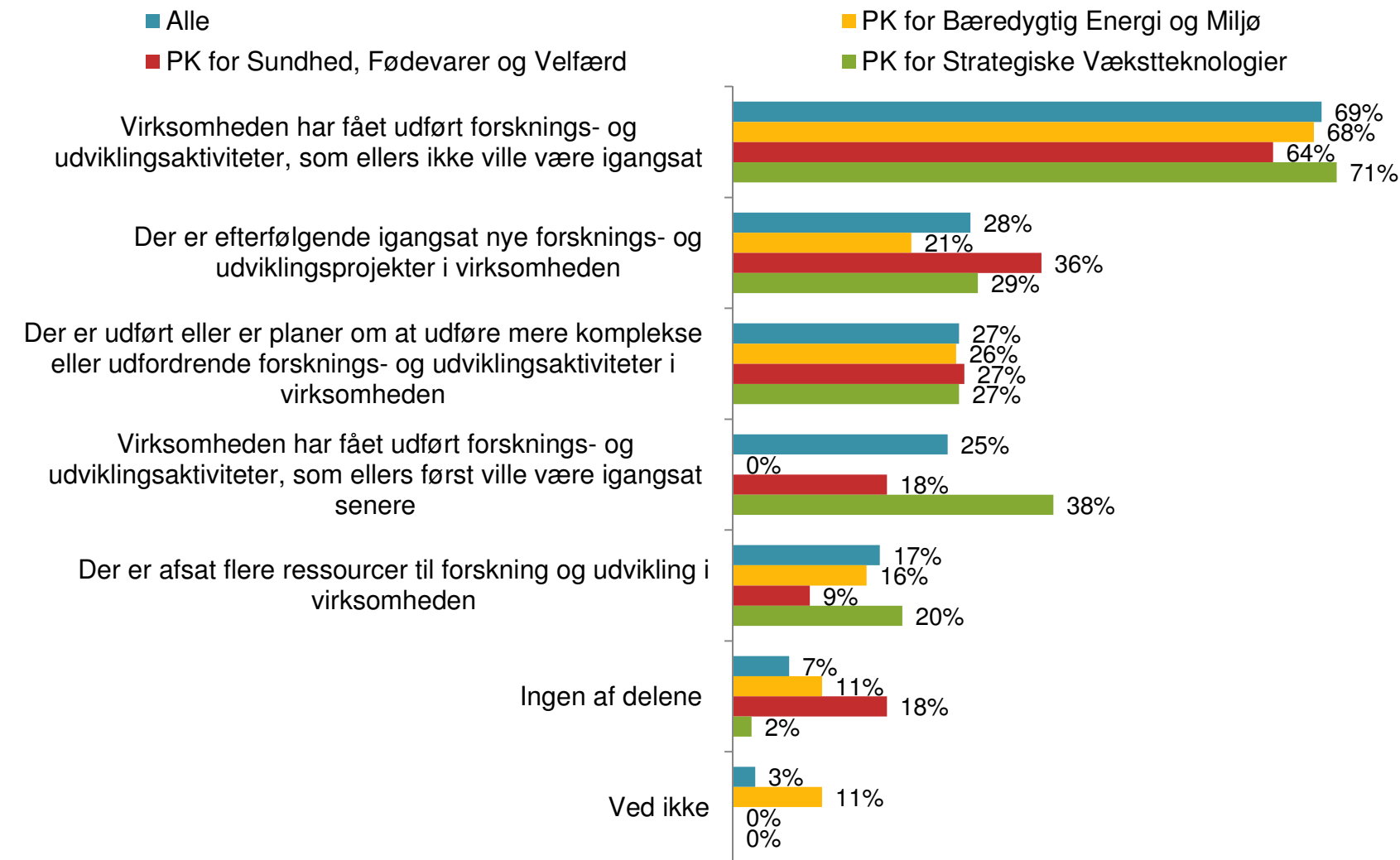


© TNS Gallup for Forsknings- og Innovationsstyrelsen

Gallups undersøgelse er gennemført 3.-16. oktober 2011 og er baseret på 75 web interviews blandt virksomheder der har deltaget i forskningsprojekter fra Det Strategiske Forskningsråd, og er afsluttet frem til medio 2011

# Analyse af resultater af forskningsbevillinger fra Det Strategiske Forskningsråd - virksomheder

Q1 Hvilke af følgende effekter har gennemførelsen af det DSF-støttede forskningsprojekt haft for virksomheden:

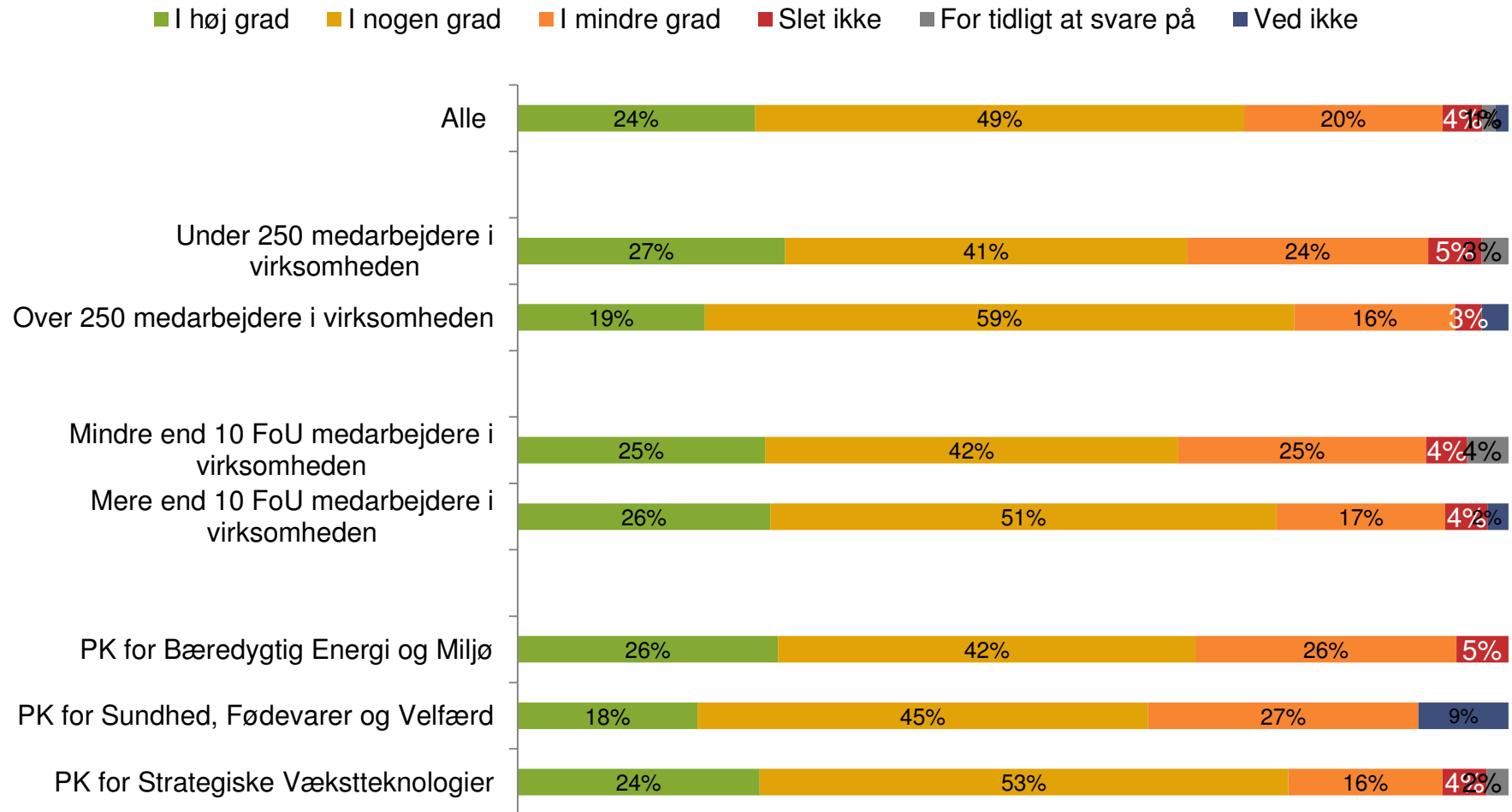


© TNS Gallup for Forsknings- og Innovationsstyrelsen

Gallups undersøgelse er gennemført 3.-16. oktober 2011 og er baseret på 75 web interviews blandt virksomheder der har deltaget i forskningsprojekter fra Det Strategiske Forskningsråd, og er afsluttet frem til medio 2011

## Analyse af resultater af forskningsbevillinger fra Det Strategiske Forskningsråd - virksomheder

Q2. Har virksomhedens deltagelse i det DSF-støttede forskningsprojekt bidraget til et øget/styrket samarbejde med forskningsinstitutioner generelt?



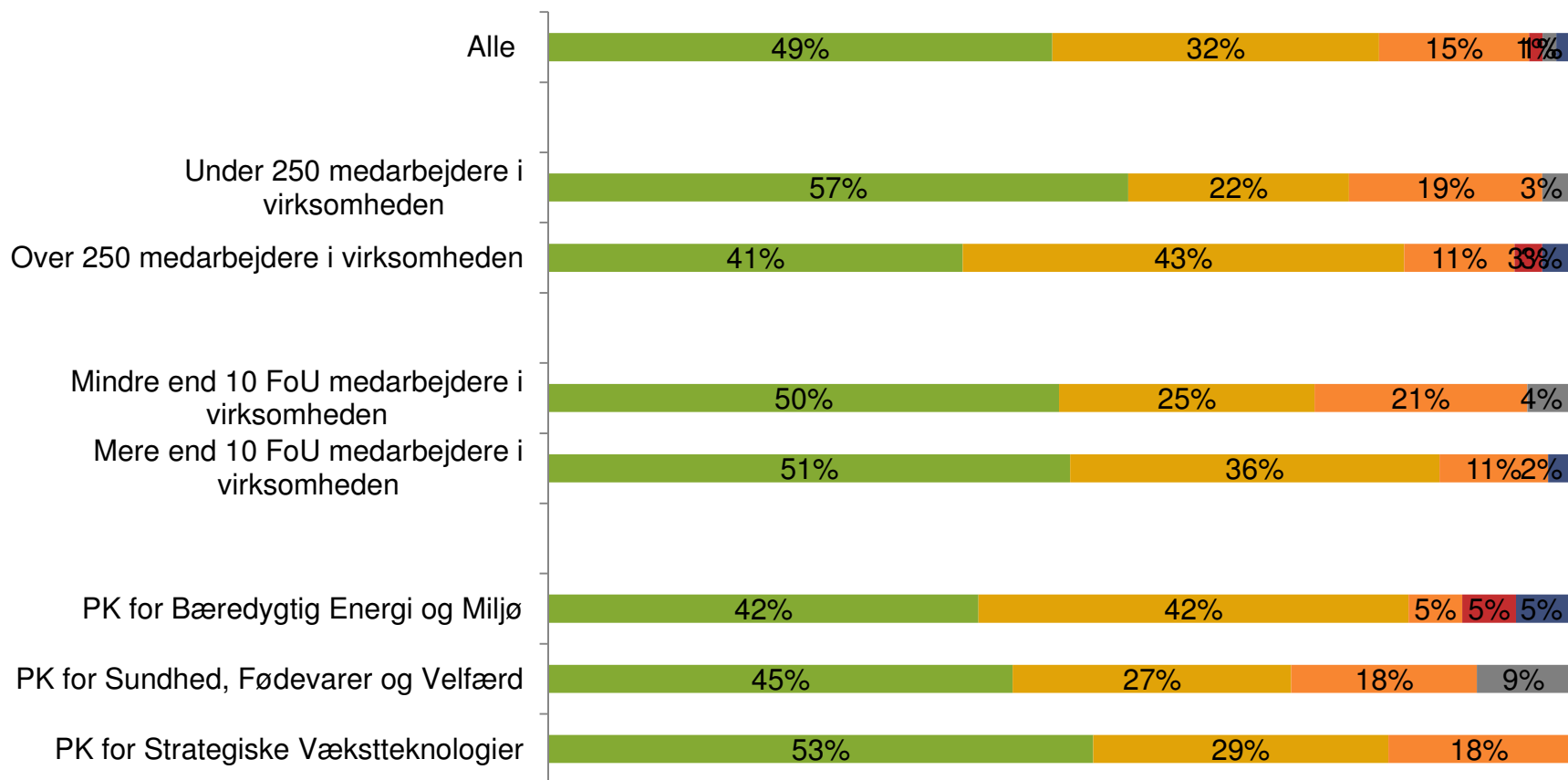
© TNS Gallup for Forsknings- og Innovationsstyrelsen

Gallups undersøgelse er gennemført 3.-16. oktober 2011 og er baseret på 75 web interviews blandt virksomheder der har deltaget i forskningsprojekter fra Det Strategiske Forskningsråd, og er afsluttet frem til medio 2011

## Analyse af resultater af forskningsbevillinger fra Det Strategiske Forskningsråd - virksomheder

Q3. Har virksomhedens deltagelse i det DSF-støttede forskningsprojekt bidraget til, at I har eller fremadrettet vil overveje igen at samarbejde med forskningsinstitutioner vedrørende jeres forskning og udvikling?

■ I høj grad ■ I nogen grad ■ I mindre grad ■ Slet ikke ■ For tidligt at svare på ■ Ved ikke

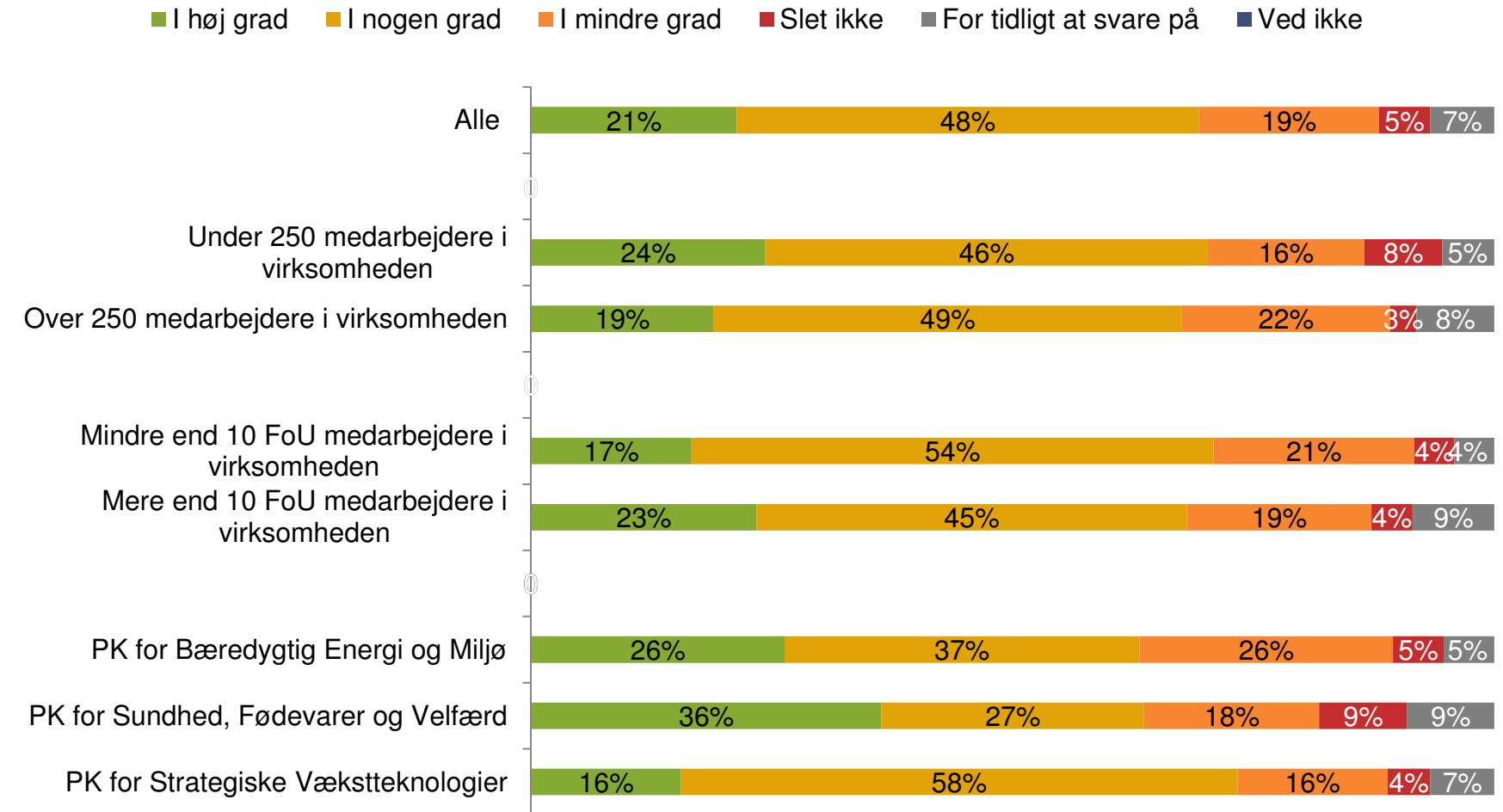


© TNS Gallup for Forsknings- og Innovationsstyrelsen

Gallups undersøgelse er gennemført 3.-16. oktober 2011 og er baseret på 75 web interviews blandt virksomheder der har deltaget i forskningsprojekter fra Det Strategiske Forskningsråd, og er afsluttet frem til medio 2011

## Analyse af resultater af forskningsbevillinger fra Det Strategiske Forskningsråd - virksomheder

Q4. Har samarbejdet med forskningsinstitutioner i det DSF-støttede forskningsprojekt gavnet jeres forskning og udvikling?



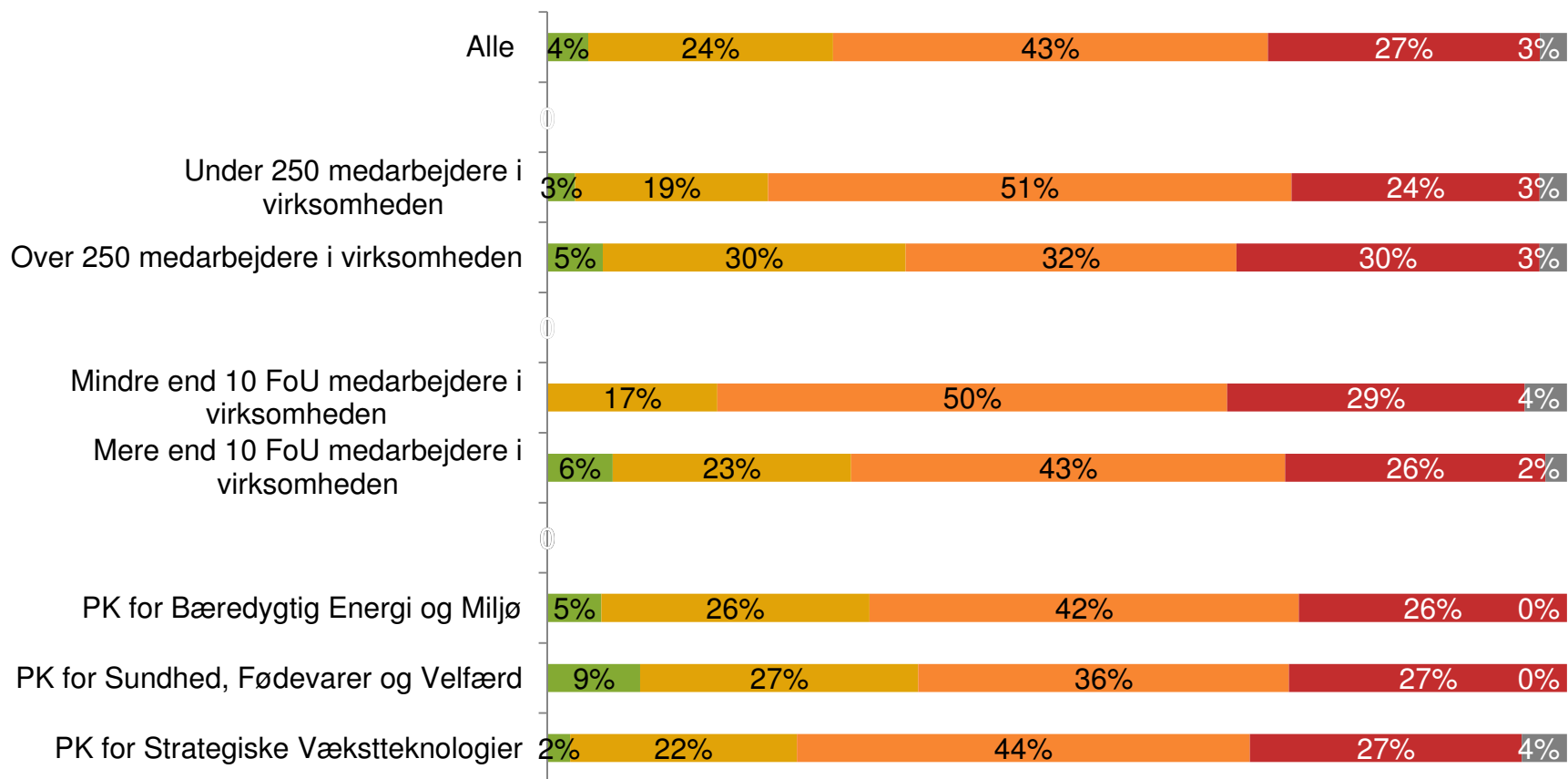
© TNS Gallup for Forsknings- og Innovationsstyrelsen

Gallups undersøgelse er gennemført 3.-16. oktober 2011 og er baseret på 75 web interviews blandt virksomheder der har deltaget i forskningsprojekter fra Det Strategiske Forskningsråd, og er afsluttet frem til medio 2011

## Analyse af resultater af forskningsbevillinger fra Det Strategiske Forskningsråd - virksomheder

Q5. Har virksomhedens deltagelse i det DSF-støttede forskningsprojekt bidraget til et øget/styrket samarbejde med andre virksomheder om forskning og udvikling?

■ I høj grad ■ I nogen grad ■ I mindre grad ■ Slet ikke ■ For tidligt at svare på ■ Ved ikke



© TNS Gallup for Forsknings- og Innovationsstyrelsen

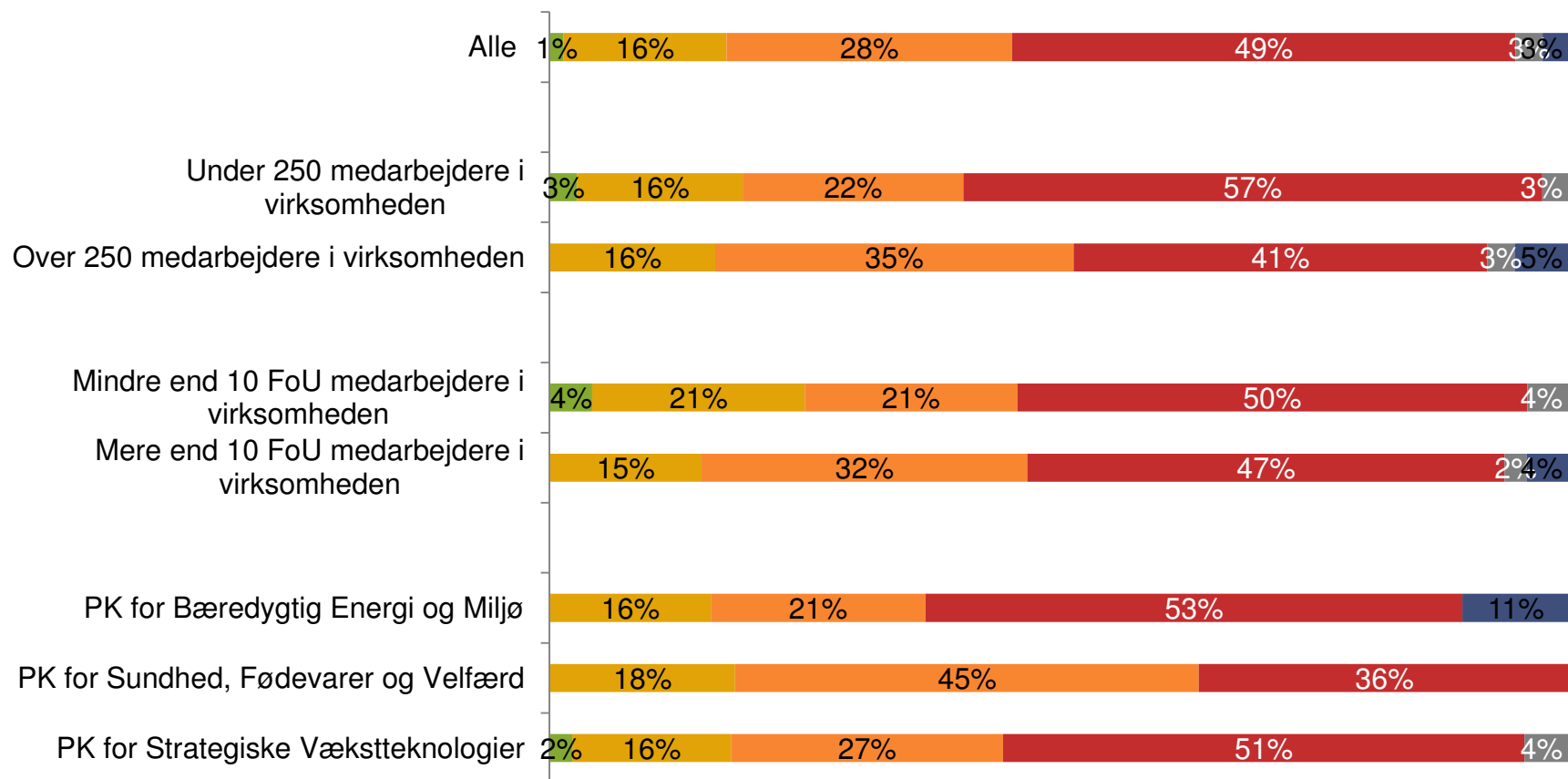
Gallups undersøgelse er gennemført 3.-16. oktober 2011 og er baseret på 75 web interviews blandt virksomheder der har deltaget i forskningsprojekter fra Det Strategiske Forskningsråd, og er afsluttet frem til medio 2011



## Analyse af resultater af forskningsbevillinger fra Det Strategiske Forskningsråd - virksomheder

Q6. Har virksomhedens deltagelse i det DSF-støttede forskningsprojekt bidraget til et øget/styrket samarbejde med udenlandske forskningsinstitutioner?

■ I høj grad ■ I nogen grad ■ I mindre grad ■ Slet ikke ■ For tidligt at svare på ■ Ved ikke



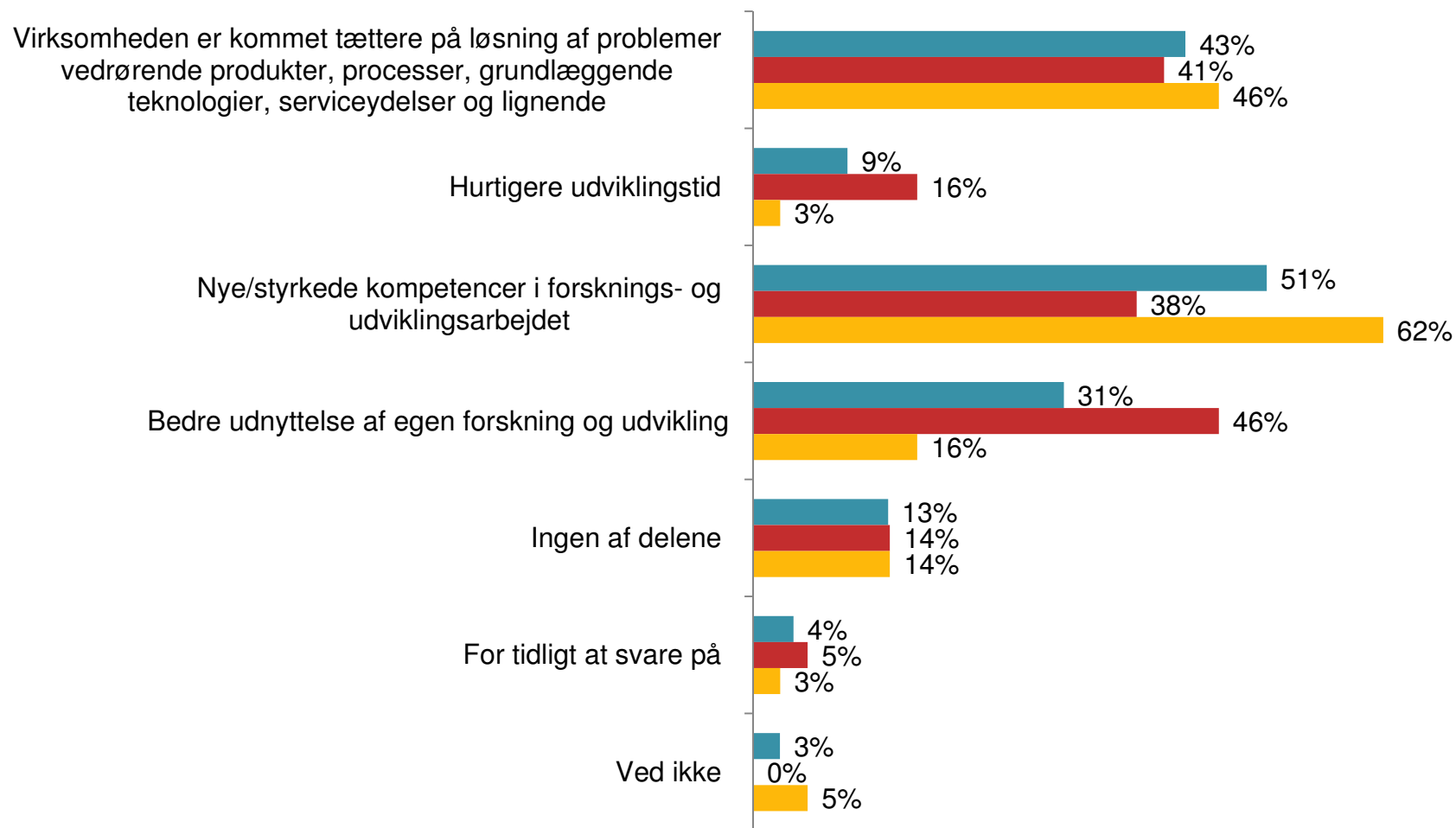
© TNS Gallup for Forsknings- og Innovationsstyrelsen

Gallups undersøgelse er gennemført 3.-16. oktober 2011 og er baseret på 75 web interviews blandt virksomheder der har deltaget i forskningsprojekter fra Det Strategiske Forskningsråd, og er afsluttet frem til medio 2011

# Analyse af resultater af forskningsbevillinger fra Det Strategiske Forskningsråd - virksomheder

Q7 Hvilke af følgende effekter har gennemførelsen af det DSF-støttede forskningsprojekt haft for virksomheden:

■ Alle   ■ Under 250 medarbejdere i virksomheden   ■ Over 250 medarbejdere i virksomheden



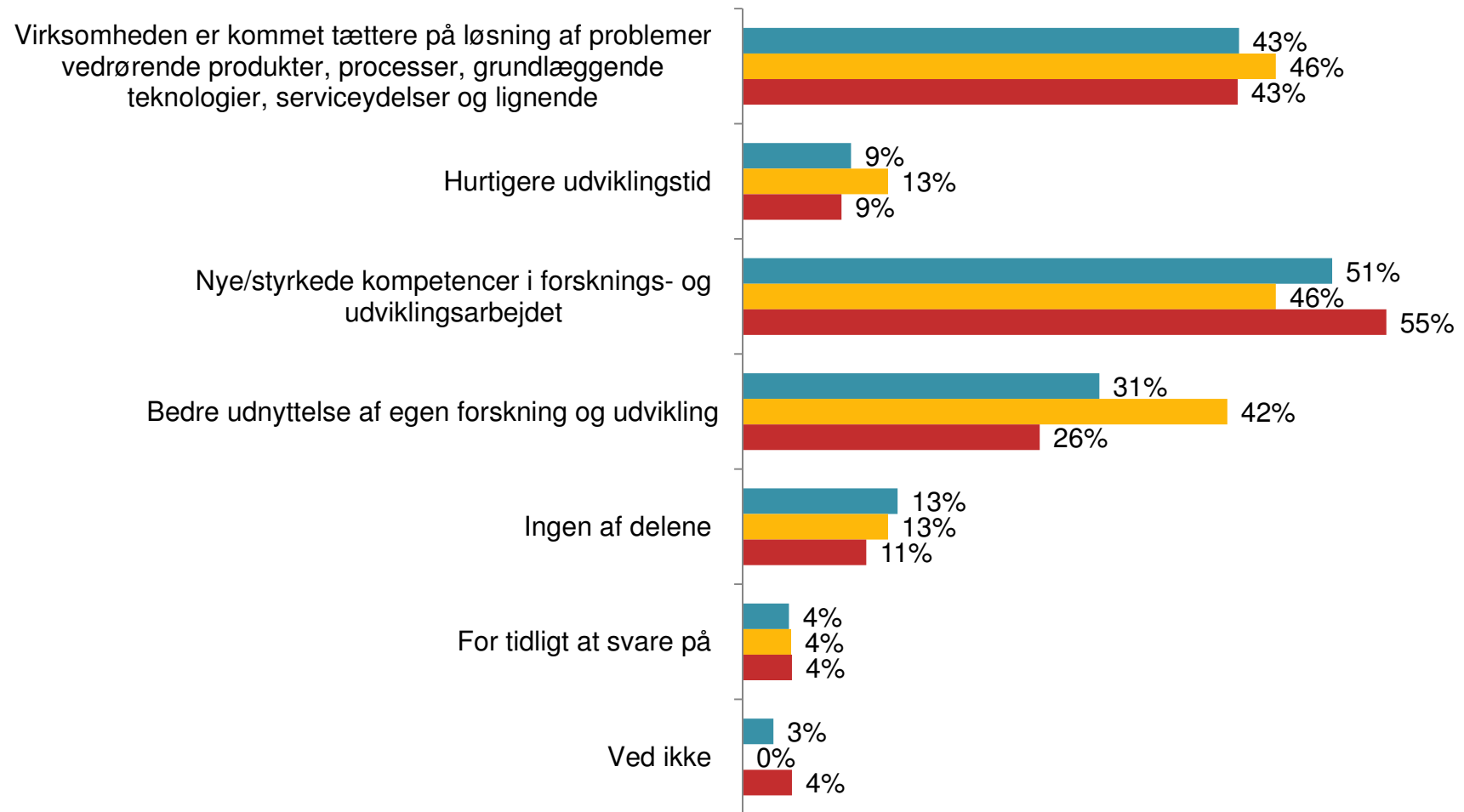
© TNS Gallup for Forsknings- og Innovationsstyrelsen

Gallups undersøgelse er gennemført 3.-16. oktober 2011 og er baseret på 75 web interviews blandt virksomheder der har deltaget i forskningsprojekter fra Det Strategiske Forskningsråd, og er afsluttet frem til medio 2011

# Analyse af resultater af forskningsbevillinger fra Det Strategiske Forskningsråd - virksomheder

Q7 Hvilke af følgende effekter har gennemførelsen af det DSF-støttede forskningsprojekt haft for virksomheden

■ Alle ■ Mindre end 10 FoU medarbejdere i virksomheden ■ 10 eller flere FoU medarbejdere i virksomheden



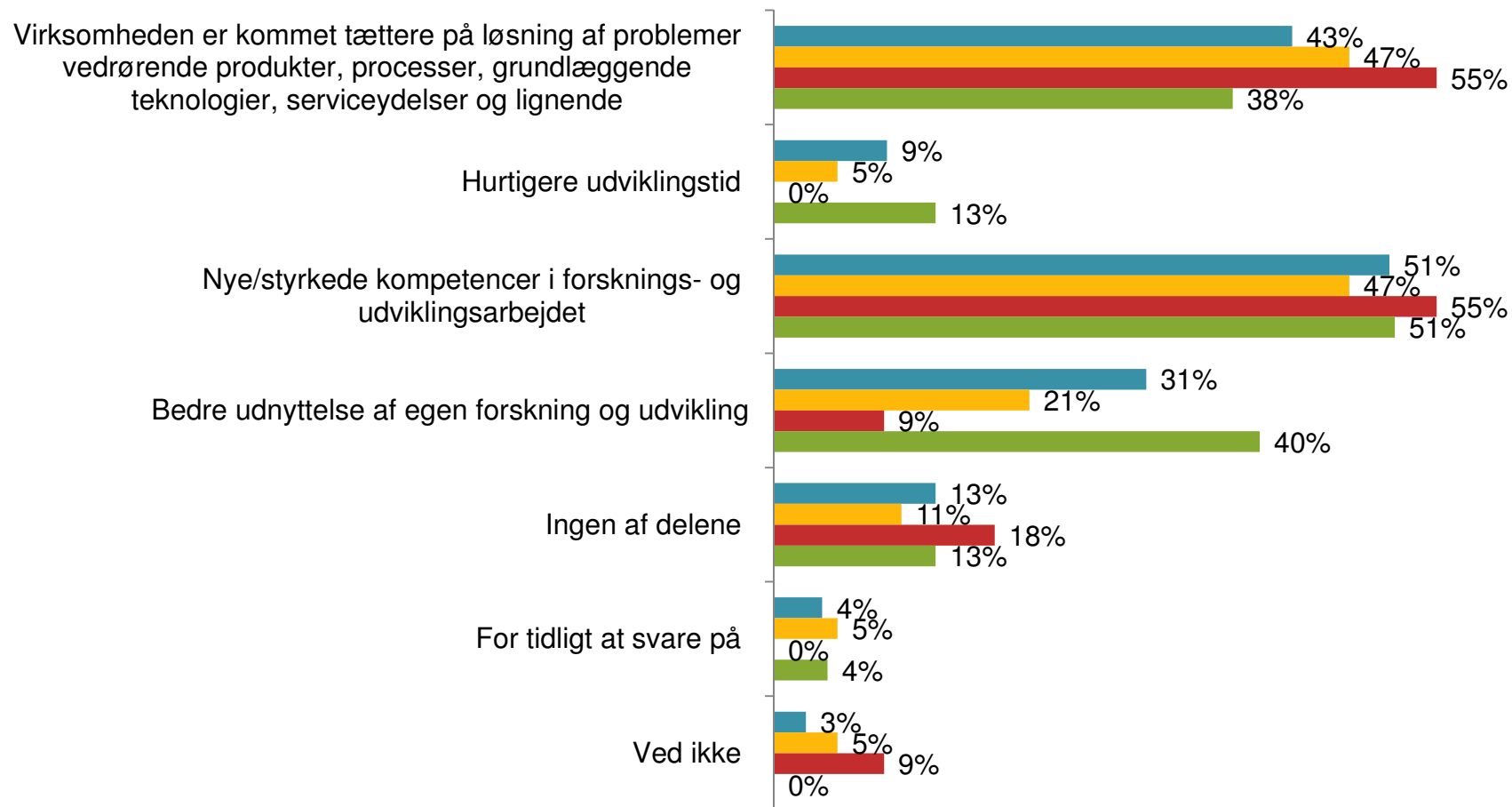
© TNS Gallup for Forsknings- og Innovationsstyrelsen

Gallups undersøgelse er gennemført 3.-16. oktober 2011 og er baseret på 75 web interviews blandt virksomheder der har deltaget i forskningsprojekter fra Det Strategiske Forskningsråd, og er afsluttet frem til medio 2011

# Analyse af resultater af forskningsbevillinger fra Det Strategiske Forskningsråd - virksomheder

Q7 Hvilke af følgende effekter har gennemførelsen af det DSF-støttede forskningsprojekt haft for virksomheden

- Alle
- PK for Sundhed, Fødevarer og Velfærd
- PK for Bæredygtig Energi og Miljø
- PK for Strategiske Vækstteknologier



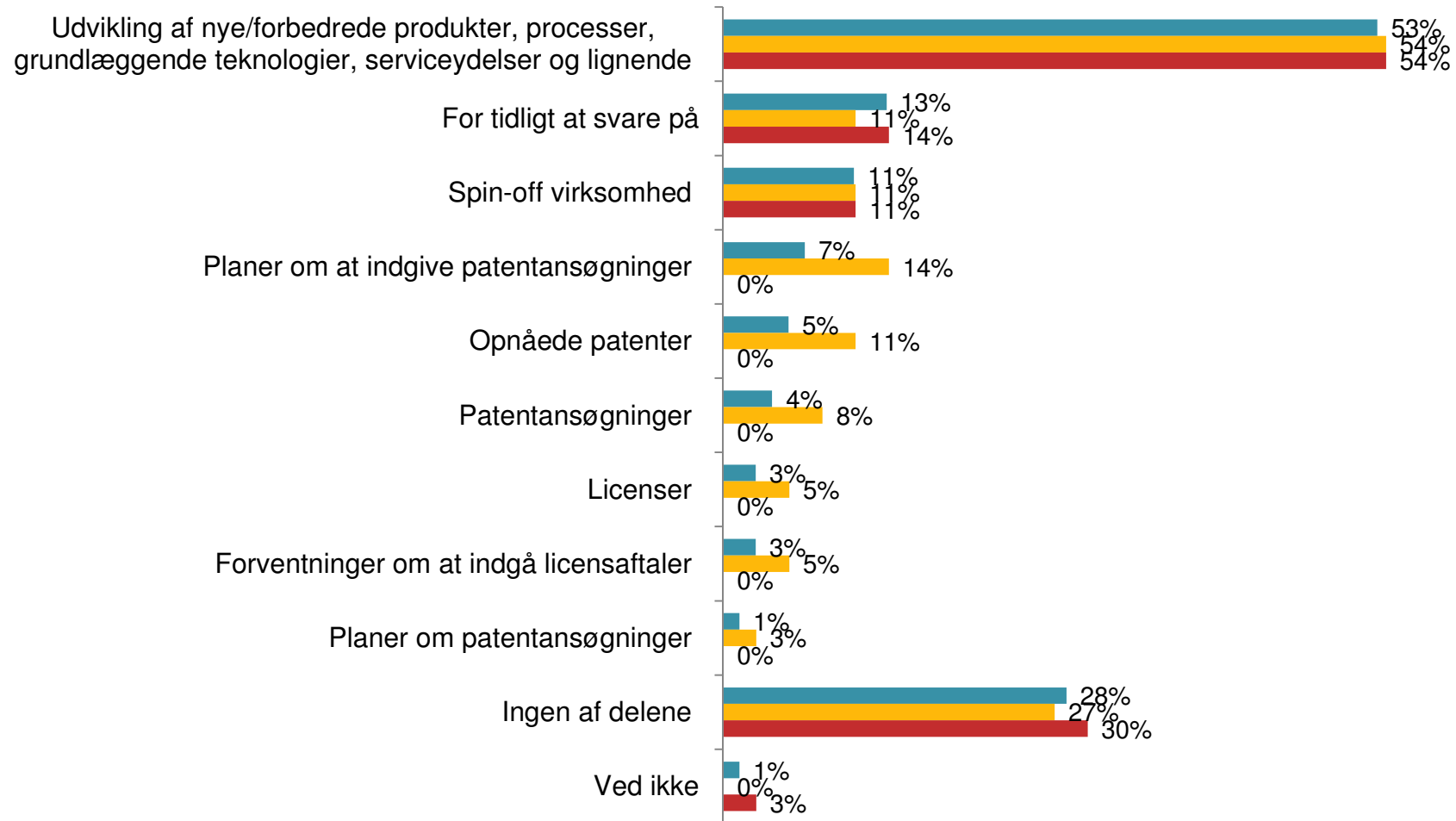
© TNS Gallup for Forsknings- og Innovationsstyrelsen

Gallups undersøgelse er gennemført 3.-16. oktober 2011 og er baseret på 75 web interviews blandt virksomheder der har deltaget i forskningsprojekter fra Det Strategiske Forskningsråd, og er afsluttet frem til medio 2011

# Analyse af resultater af forskningsbevillinger fra Det Strategiske Forskningsråd - virksomheder

Q8 Hvilke af følgende effekter har gennemførelsen af det DSF-støttede forskningsprojekt haft for virksomheden:

■ Alle    ■ Under 250 medarbejdere i virksomheden    ■ Over 250 medarbejdere i virksomheden



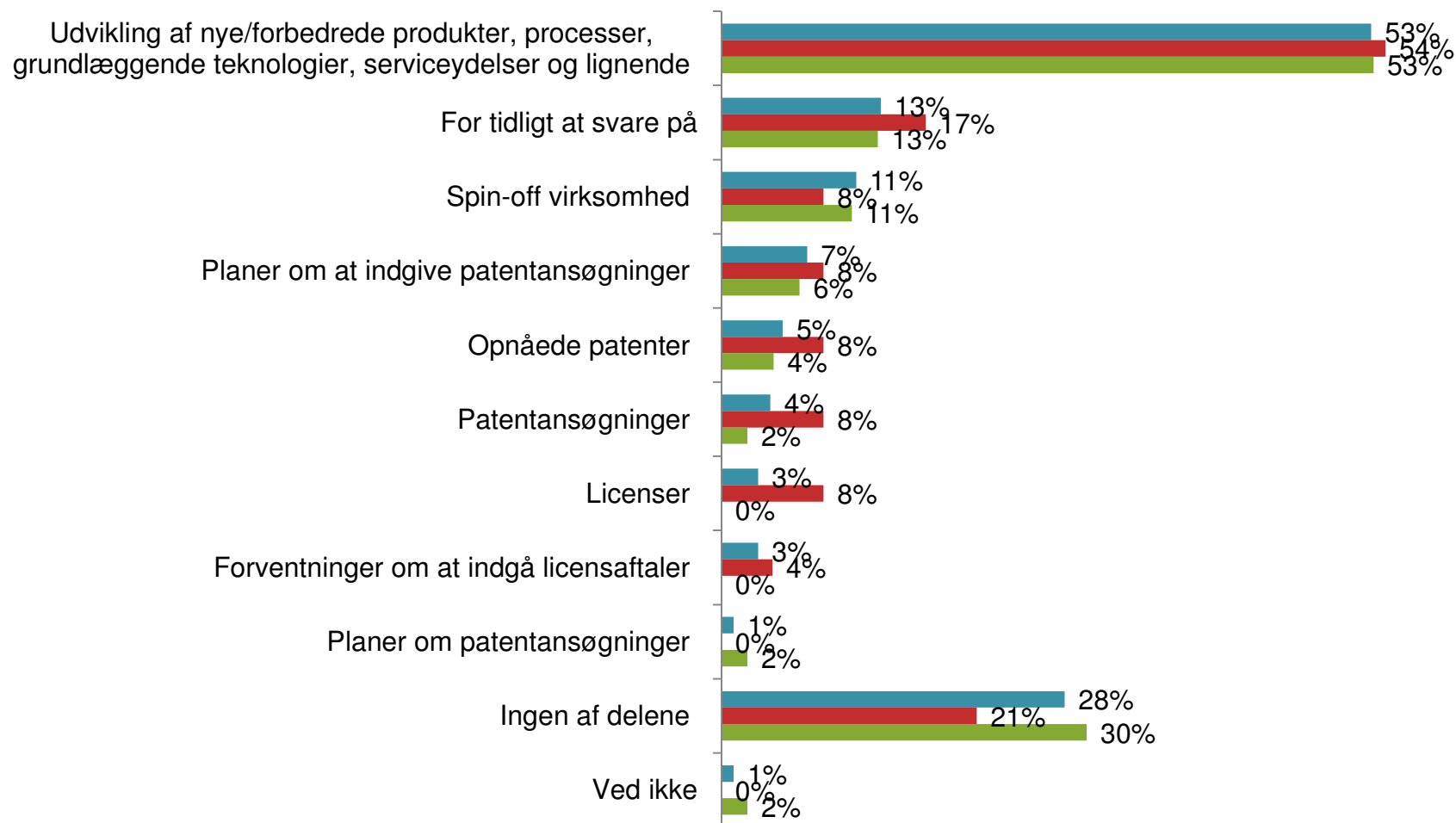
© TNS Gallup for Forsknings- og Innovationsstyrelsen

Gallups undersøgelse er gennemført 3.-16. oktober 2011 og er baseret på 75 web interviews blandt virksomheder der har deltaget i forskningsprojekter fra Det Strategiske Forskningsråd, og er afsluttet frem til medio 2011

# Analyse af resultater af forskningsbevillinger fra Det Strategiske Forskningsråd - virksomheder

Q8 Hvilke af følgende effekter har gennemførelsen af det DSF-støttede forskningsprojekt haft for virksomheden:

■ Alle ■ Mindre end 10 FoU medarbejdere i virksomheden ■ 10 eller flere FoU medarbejdere i virksomheden



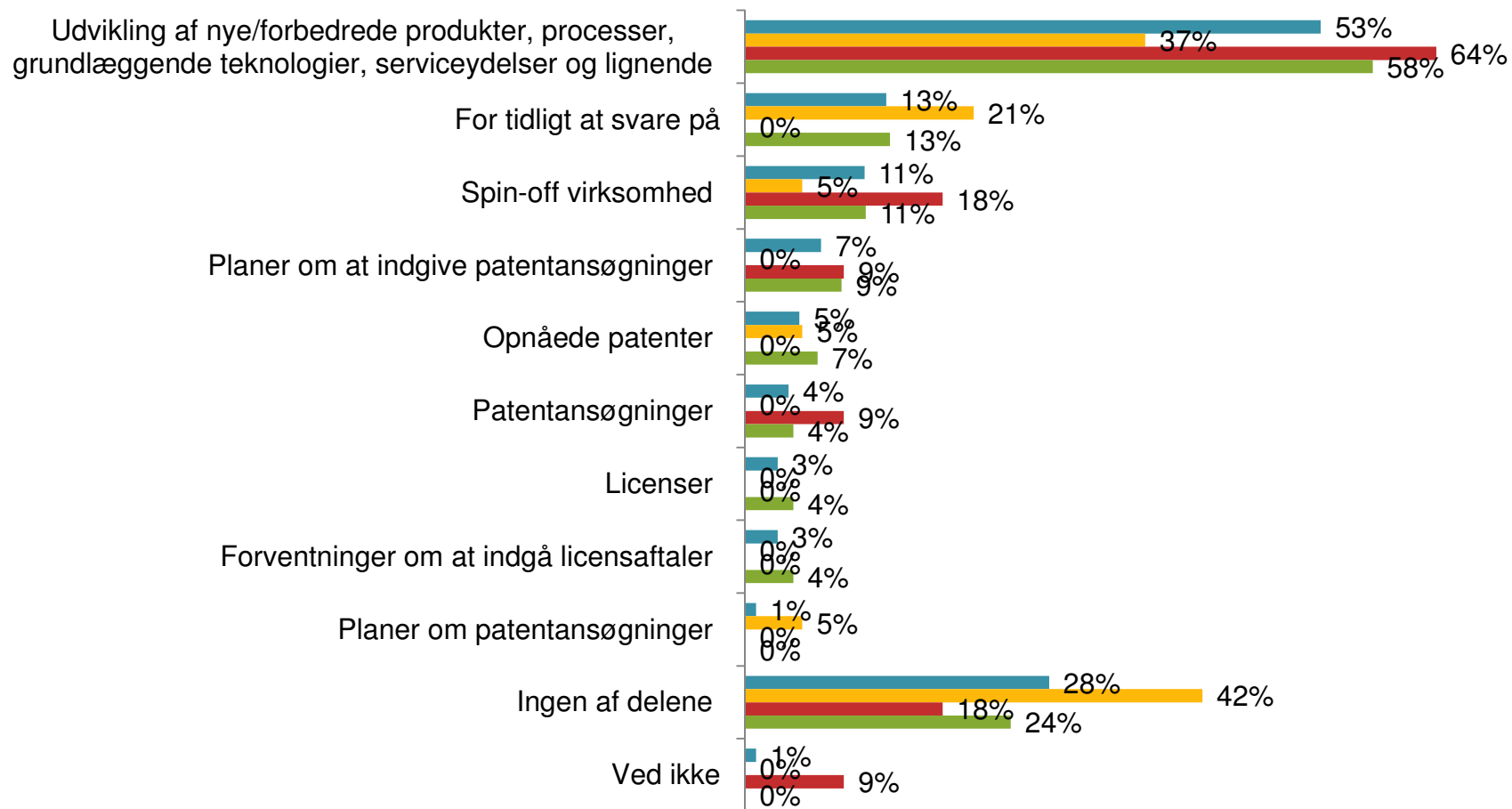
© TNS Gallup for Forsknings- og Innovationsstyrelsen

Gallups undersøgelse er gennemført 3.-16. oktober 2011 og er baseret på 75 web interviews blandt virksomheder der har deltaget i forskningsprojekter fra Det Strategiske Forskningsråd, og er afsluttet frem til medio 2011

# Analyse af resultater af forskningsbevillinger fra Det Strategiske Forskningsråd - virksomheder

Q8 Hvilke af følgende effekter har gennemførelsen af det DSF-støttede forskningsprojekt haft for virksomheden:

- Alle
- PK for Sundhed, Fødevarer og Vefærd
- PK for Bæredygtig Energi og Miljø
- PK for Strategiske Vækstteknologier



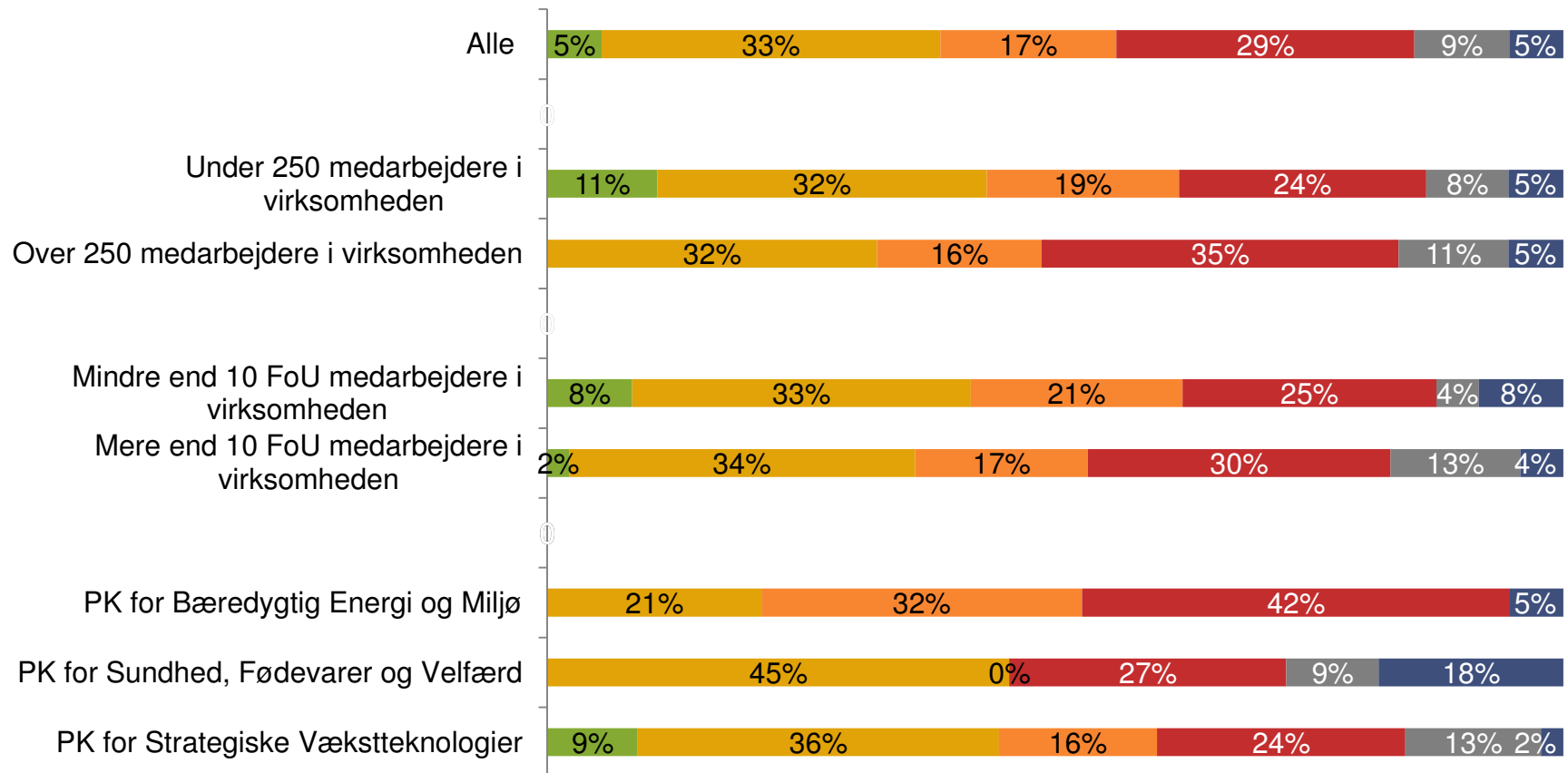
© TNS Gallup for Forsknings- og Innovationsstyrelsen

Gallups undersøgelse er gennemført 3.-16. oktober 2011 og er baseret på 75 web interviews blandt virksomheder der har deltaget i forskningsprojekter fra Det Strategiske Forskningsråd, og er afsluttet frem til medio 2011

## Analyse af resultater af forskningsbevillinger fra Det Strategiske Forskningsråd - virksomheder

Q9. Har virksomhedens deltagelse i det DSF-støttede forskningsprojekt bidraget til, at virksomheden har opnået øget konkurrenceevne?

■ I høj grad ■ I nogen grad ■ I mindre grad ■ Slet ikke ■ For tidligt at svare på ■ Ved ikke



© TNS Gallup for Forsknings- og Innovationsstyrelsen

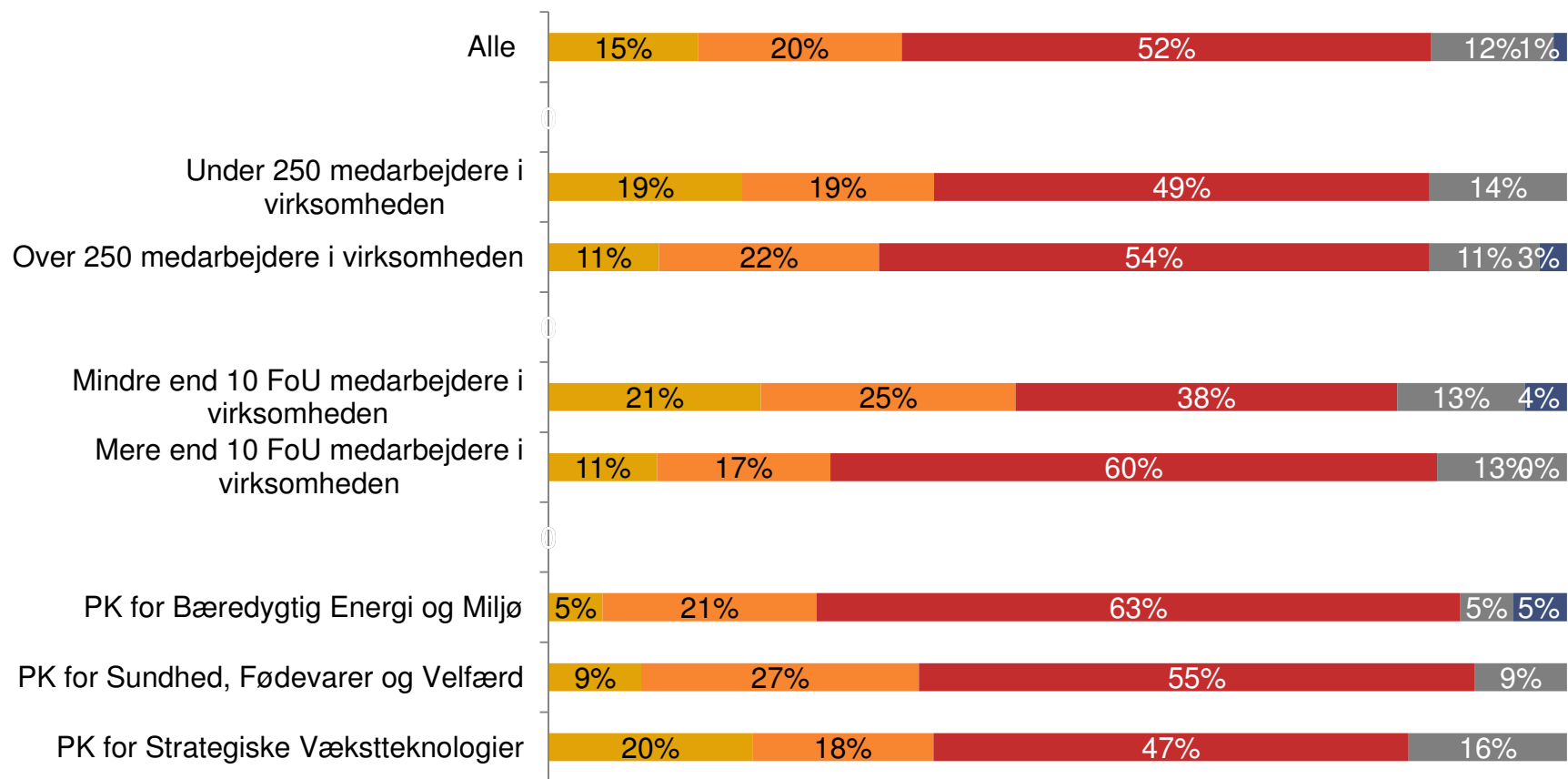
Gallups undersøgelse er gennemført 3.-16. oktober 2011 og er baseret på 75 web interviews blandt virksomheder der har deltaget i forskningsprojekter fra Det Strategiske Forskningsråd, og er afsluttet frem til medio 2011



## Analyse af resultater af forskningsbevillinger fra Det Strategiske Forskningsråd - virksomheder

Q9. Har virksomhedens deltagelse i det DSF-støttede forskningsprojekt bidraget til, at virksomheden har: Fået adgang til nye markeder?

■ I høj grad ■ I nogen grad ■ I mindre grad ■ Slet ikke ■ For tidligt at svare på ■ Ved ikke



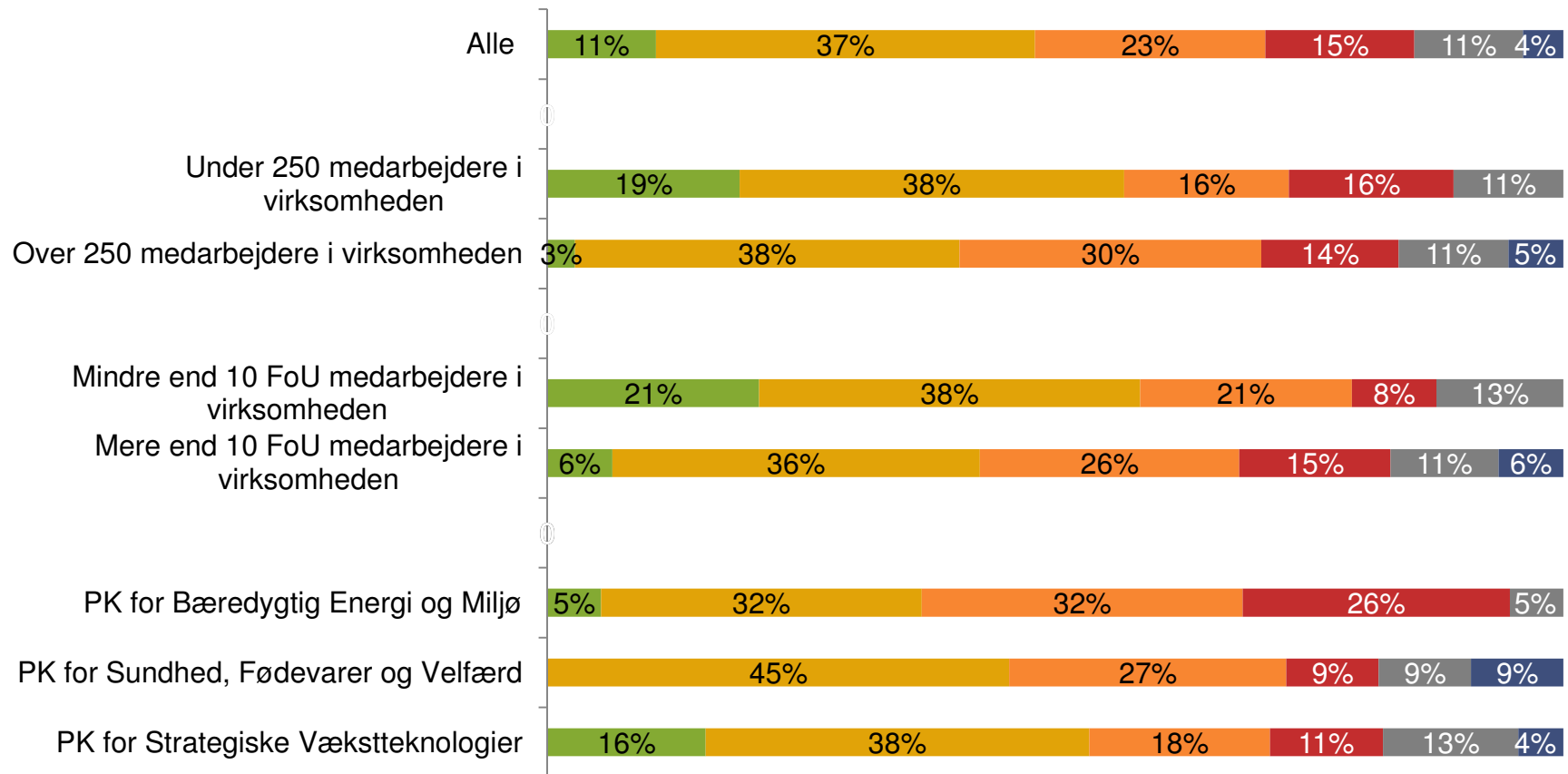
© TNS Gallup for Forsknings- og Innovationsstyrelsen

Gallups undersøgelse er gennemført 3.-16. oktober 2011 og er baseret på 75 web interviews blandt virksomheder der har deltaget i forskningsprojekter fra Det Strategiske Forskningsråd, og er afsluttet frem til medio 2011

## Analyse af resultater af forskningsbevillinger fra Det Strategiske Forskningsråd - virksomheder

Q9. Har virksomhedens deltagelse i det DSF-støttede forskningsprojekt bidraget til, at virksomheden har fået nye udviklingsmuligheder?

■ I høj grad ■ I nogen grad ■ I mindre grad ■ Slet ikke ■ For tidligt at svare på ■ Ved ikke

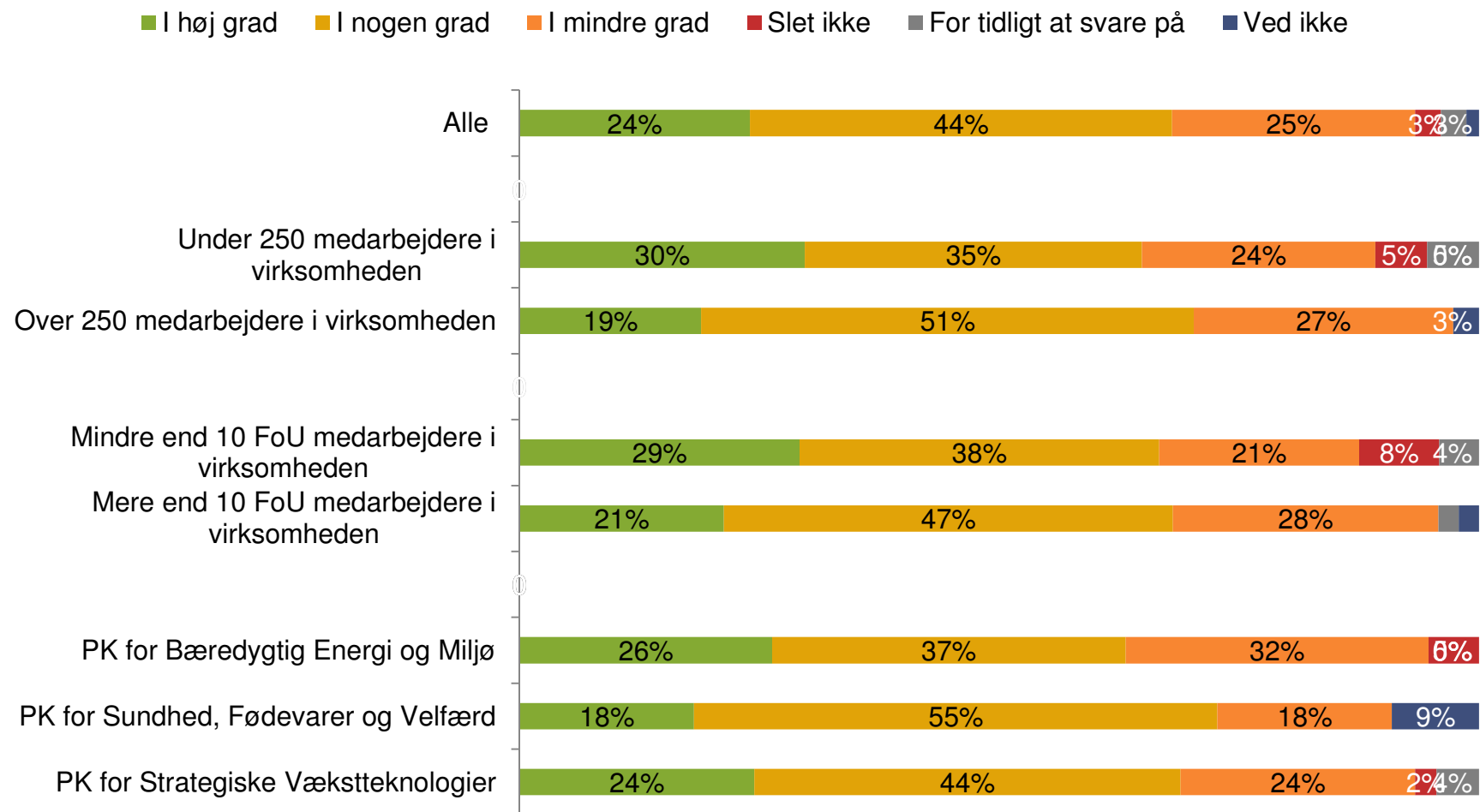


© TNS Gallup for Forsknings- og Innovationsstyrelsen

Gallups undersøgelse er gennemført 3.-16. oktober 2011 og er baseret på 75 web interviews blandt virksomheder der har deltaget i forskningsprojekter fra Det Strategiske Forskningsråd, og er afsluttet frem til medio 2011

# Analyse af resultater af forskningsbevillinger fra Det Strategiske Forskningsråd - virksomheder

Q10. Vil du samlet set sige, at virksomheden har fået et stort udbytte af deltagelse i det DSF-støttede forskningsprojekt?



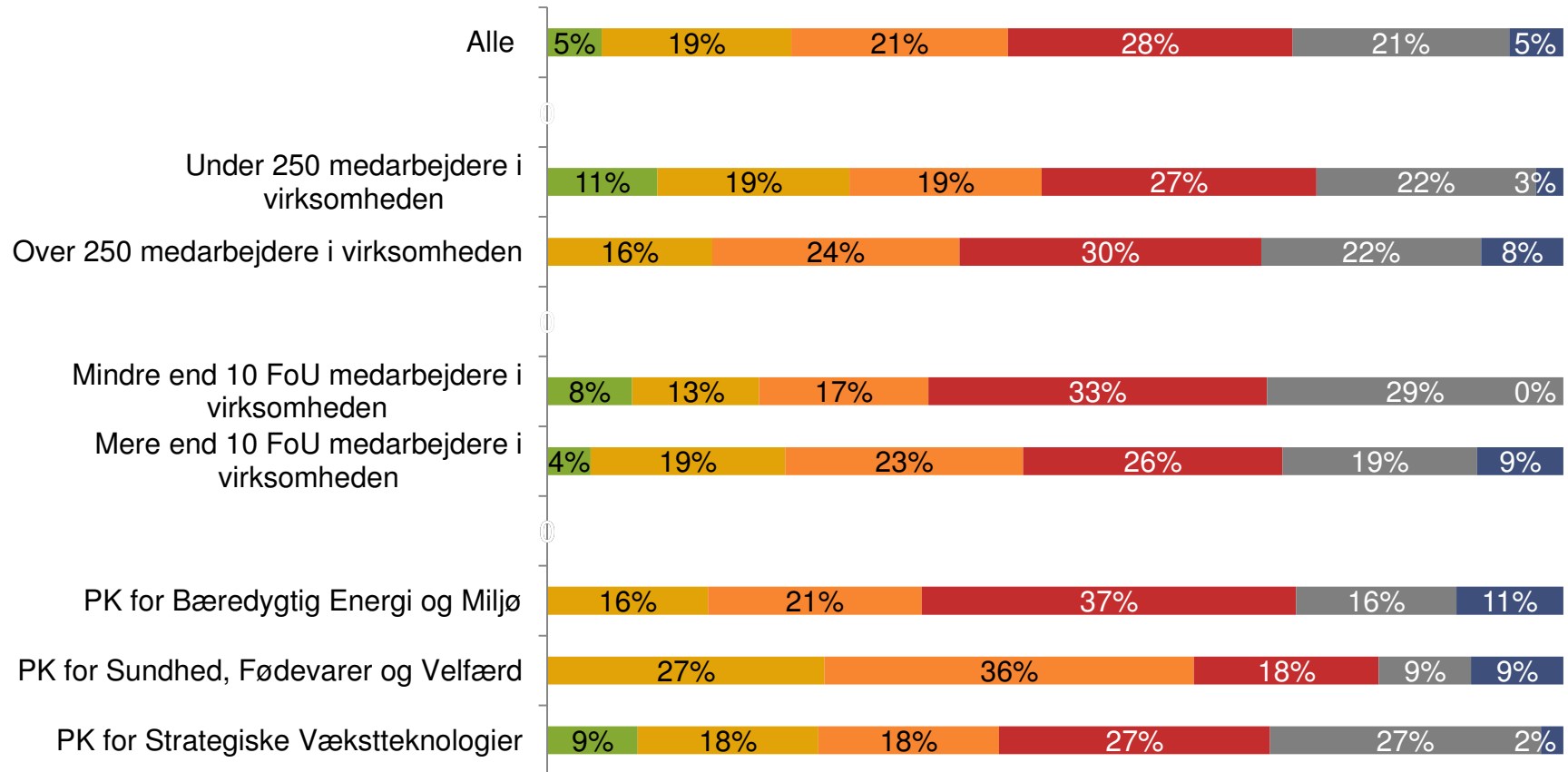
© TNS Gallup for Forsknings- og Innovationsstyrelsen

Gallups undersøgelse er gennemført 3.-16. oktober 2011 og er baseret på 75 web interviews blandt virksomheder der har deltaget i forskningsprojekter fra Det Strategiske Forskningsråd, og er afsluttet frem til medio 2011

## Analyse af resultater af forskningsbevillinger fra Det Strategiske Forskningsråd - virksomheder

Q11. Har virksomhedens deltagelse i det DSF-støttede forskningsprojekt bidraget til forventede, positive økonomiske effekter?

■ I høj grad ■ I nogen grad ■ I mindre grad ■ Slet ikke ■ For tidligt at svare på ■ Ved ikke

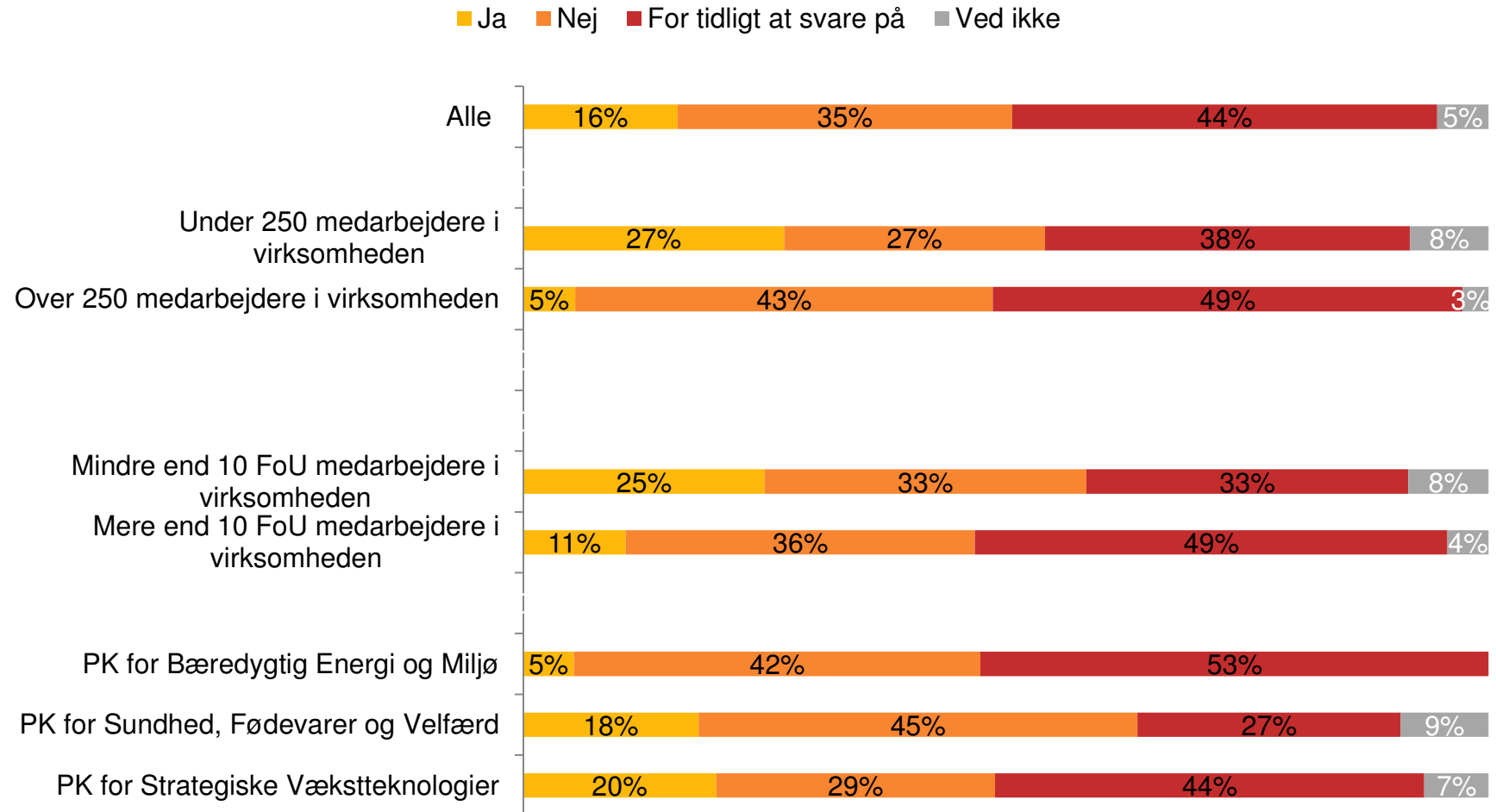


© TNS Gallup for Forsknings- og Innovationsstyrelsen

Gallups undersøgelse er gennemført 3.-16. oktober 2011 og er baseret på 75 web interviews blandt virksomheder der har deltaget i forskningsprojekter fra Det Strategiske Forskningsråd, og er afsluttet frem til medio 2011

## Analyse af resultater af forskningsbevillinger fra Det Strategiske Forskningsråd - virksomheder

Q12. Har virksomhedens deltagelse i det DSF-støttede forskningsprojekt bidraget til faktiske, positive økonomiske effekter?

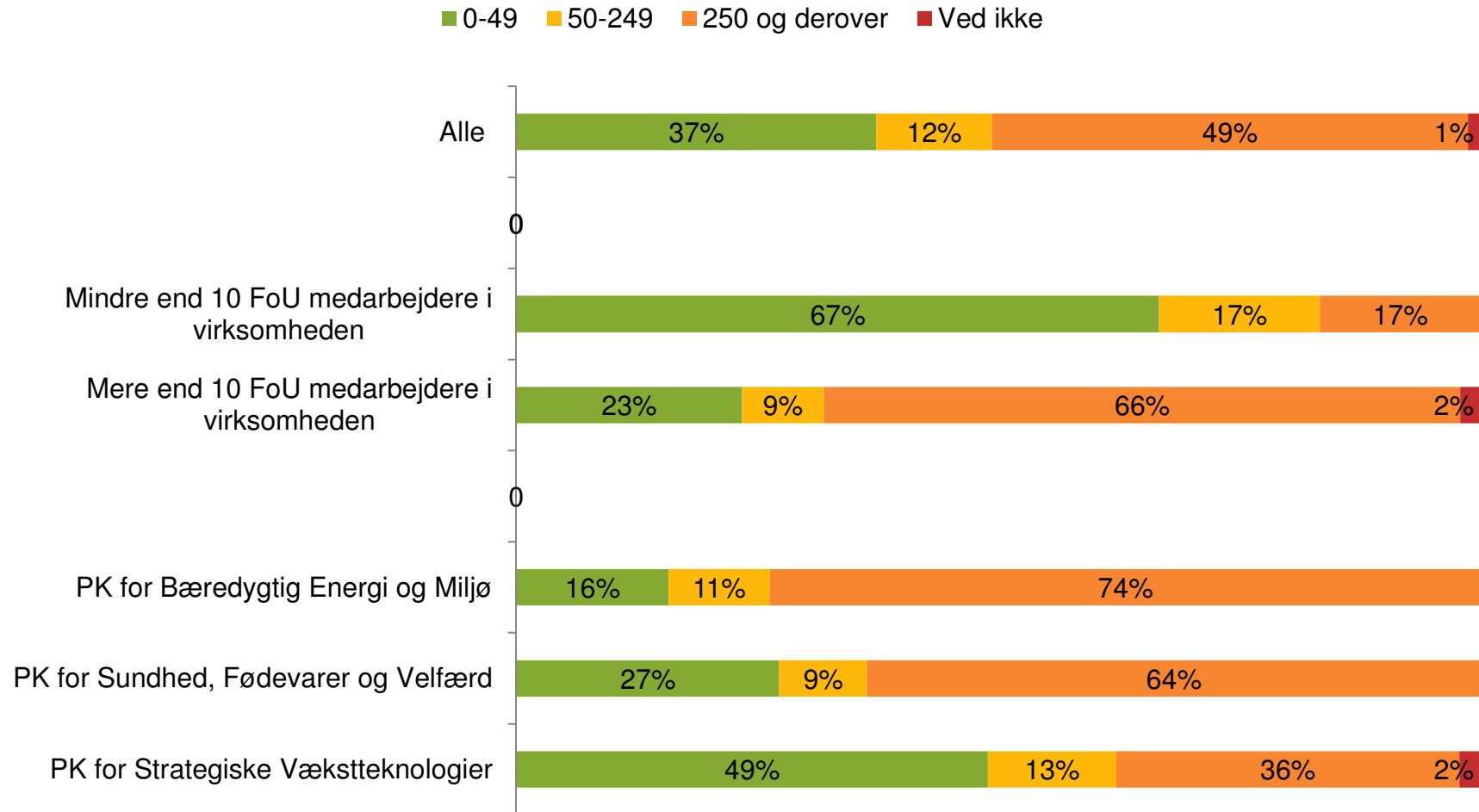


© TNS Gallup for Forsknings- og Innovationsstyrelsen

Gallups undersøgelse er gennemført 3.-16. oktober 2011 og er baseret på 75 web interviews blandt virksomheder der har deltaget i forskningsprojekter fra Det Strategiske Forskningsråd, og er afsluttet frem til medio 2011

# Analyse af resultater af forskningsbevillinger fra Det Strategiske Forskningsråd - virksomheder

Q13. Antal ansatte i virksomheden

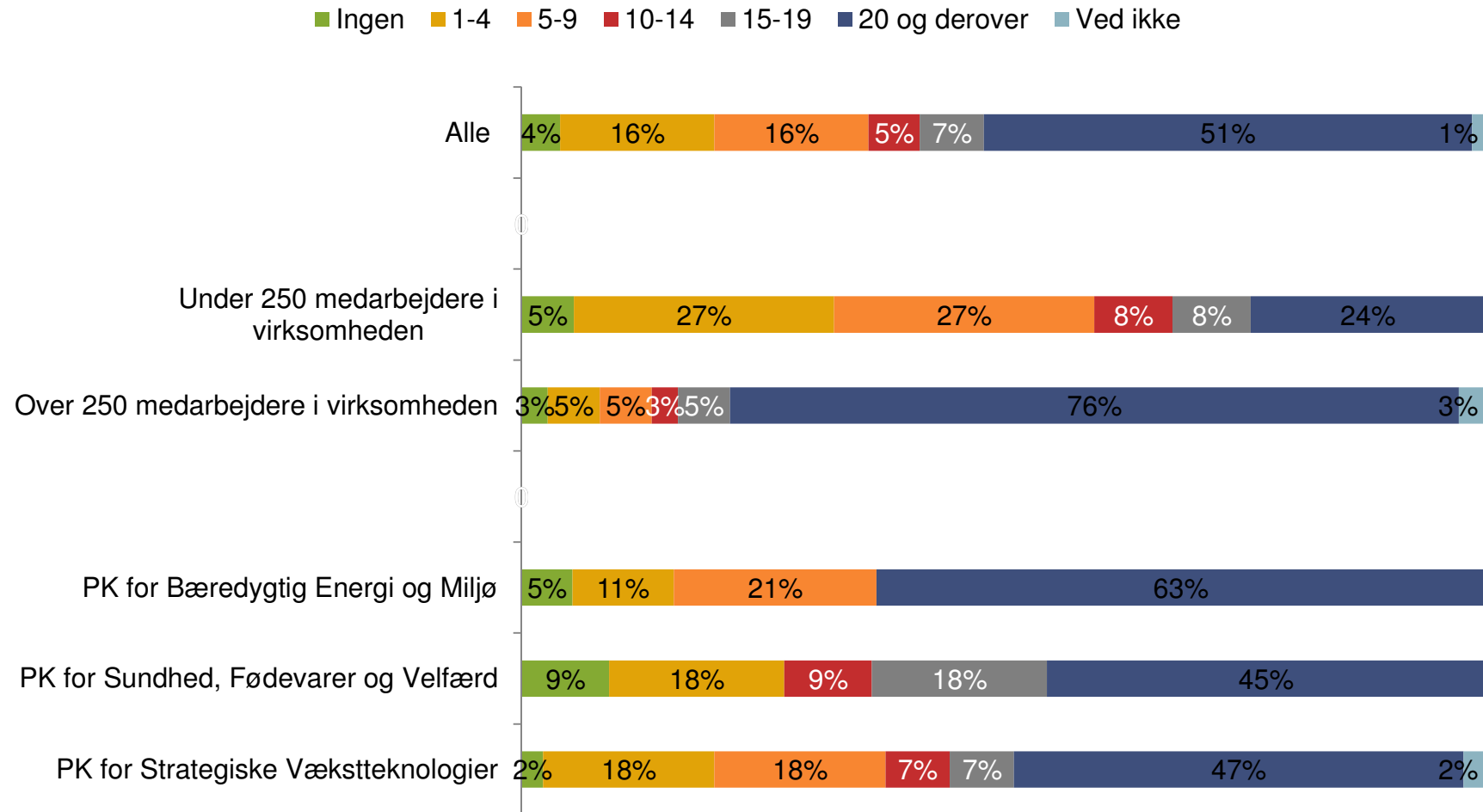


© TNS Gallup for Forsknings- og Innovationsstyrelsen

Gallups undersøgelse er gennemført 3.-16. oktober 2011 og er baseret på 75 web interviews blandt virksomheder der har deltaget i forskningsprojekter fra Det Strategiske Forskningsråd, og er afsluttet frem til medio 2011

# Analyse af resultater af forskningsbevillinger fra Det Strategiske Forskningsråd - virksomheder

Q14. Skøn over antal ansatte forsknings- og udviklingsmedarbejdere i virksomheden



© TNS Gallup for Forsknings- og Innovationsstyrelsen

Gallups undersøgelse er gennemført 3.-16. oktober 2011 og er baseret på 75 web interviews blandt virksomheder der har deltaget i forskningsprojekter fra Det Strategiske Forskningsråd, og er afsluttet frem til medio 2011