



Folketingets Finansudvalg
Christiansborg

29. september 2016

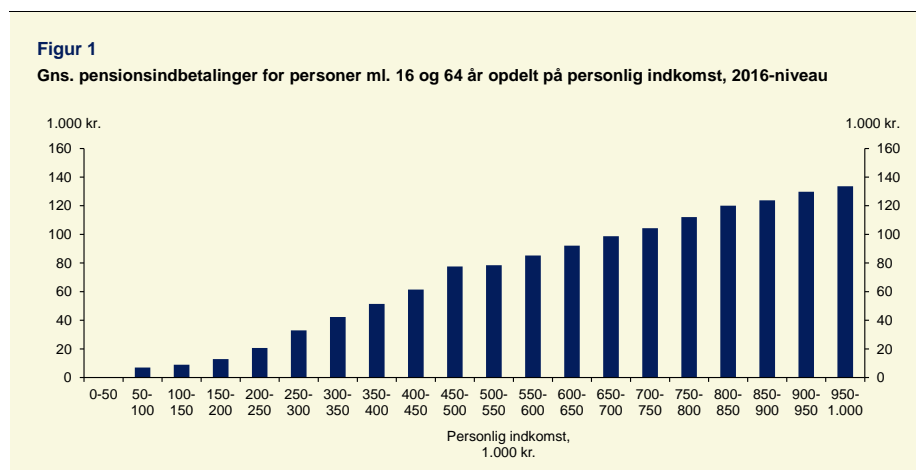
Svar på Finansudvalgets spørgsmål nr. 512 (Alm. del) af 6. september 2016 stillet efter ønske fra Lisbeth Bech Poulsen

Spørgsmål

Hvor store er de gennemsnitlige pensionsindbetalinger fordelt på indkomster for personer i den erhvervsaktive alder opgjort dels i kroner dels i procent af indkomsten? Der ønskes opdeling i intervaller på 50.000 kr. dog således der også opdeles for om man ligger over eller under grænsen for topskat.

Svar

Den gennemsnitlige indbetaling til pension er stødt stigende over indkomstintervaller, *jf. figur 1*. Således var den gennemsnitlige indbetaling til pension for erhvervsaktive i 2014, der tjente mellem 50.000 kr. og 100.000 kr. (2016-niveau), knap 7.000 kr. (2016-niveau), mens den for personer med en indkomst mellem 900.000 og 950.000 kr. var knap 130.000 kr. Den stigende indbetaling til pension over indkomstintervaller svarer til, at indbetalingsprocenten for personer med indkomster mellem 350.000 kr. og 1 mio. kr. er nogenlunde ens, *jf. figur 2*.

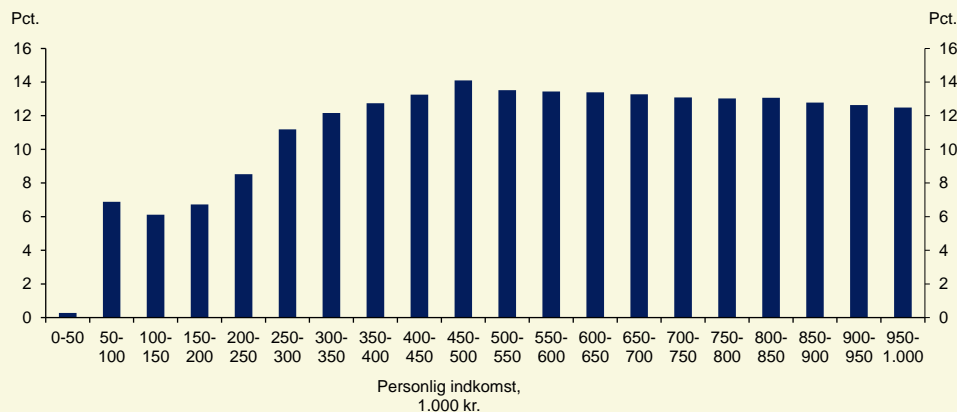


Anm.: Omfatter befolkningen pr. 31. december 2014 og personernes alder på dette tidspunkt. Personer med negative indkomster og tjenestemænd er udeladt. Indbetalingen til pension er beregnet ved den samlede pensionsopsparing i arbejdsmarkedspensionsordninger og frivillige pensioner. Alderspensionsindbetalingerne er divideret med hhv. (1-0,52) for topskatteydere og (1-0,37) for ikke-topskatteydere, således at de approksimativt omregnes til en før-skat værdi og på den måde er sammenlignelige med indbetalingerne til fradragsberettigede ordninger. De gennemsnitlige indbetalinger til aldersopsparing er beskudte i alle indkomstintervallerne.

Kilde: Egne beregninger på basis af stikprover på 33,3 pct. af befolkningen.

Figur 2

Gns. pensionsindbetalinger for personer ml. 16 og 64 år opdelt på personlig indkomst, 2016-niveau



Anm.: Se anm. til figur 1. Indbetalingsprocenten er beregnet ved den samlede pensionsopsparing i hhv. arbejdsmarkedspensionsordninger (inkl. arbejdsmarkedsbidrag) og frivillige pensioner som andel af den samlede personlige indkomst, arbejdsmarkedsbidrag og indbetaling til arbejdsmarkedspension (inkl. arbejdsmarkedsbidrag).

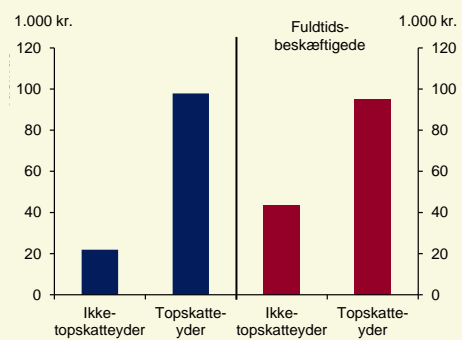
Kilde: Egne beregninger på basis af stikprover på 33,3 pct. af befolkningen.

Ikke-topskatteydere indbetalte gennemsnitligt knap 20.000 kr. (2016-niveau) til en pensionsordning, mens topskatteydere gennemsnitligt indbetalte knap 100.000 kr., *jf. figur 3*. Den lavere indbetaling til pension for ikke-topskatteydere skyldes, dels at en større andel af topskatteydere indbetaler til pension i forhold til ikke-topskatteydere, dels at indkomsten for topskatteydere er højere. Forskellen i indbetalingen til pension for de to grupper er en smule lavere, hvis der kun betragtes personer i fuldtidsbeskæftigelse, *jf. figur 3*. Dette skyldes, at gruppen af ikke-topskatteydere består af bl.a. studerende og overførselsmodtagere med begrænset pensionsopsparing.

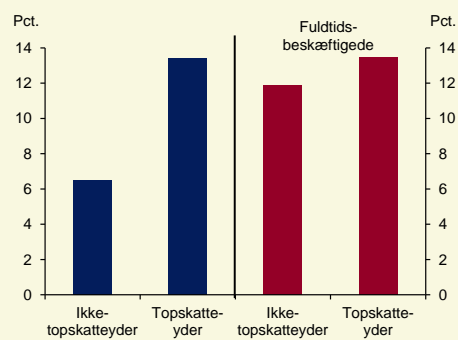
Ikke-topskatteydere indbetalte i 2014 godt 6 pct. til pension, mens topskatteydere indbetalte godt 13 pct., *jf. figur 4*. Betragtes udelukkende personer i fuldtidsbeskæftigelse stiger den gennemsnitlige indbetalingsprocent til pension for ikke-topskatteyderne. Forskellen i den gennemsnitlige indbetalingsprocent for ikke-topskatteydere og topskatteydere indsnævres således væsentligt, når der kun betragtes personer i fuldtidsbeskæftigelse.

Figur 3

Gns. pensionsindbetalinger for personer ml. 16 og 64 år opdelt på hhv. ikke-topskatteyder og topskatteyder, 2016-niveau

**Figur 4**

Gns. indbetalingsprocent til pension for personer ml. 16 og 64 år opdelt på hhv. ikke-topskatteyder og topskatteyder



Anm.: Se anm. til figur 1 og 2.

Kilde: Egne beregninger på basis af stikprøver på 33,3 pct. af befolkningen.

Med venlig hilsen

Claus Hjort Frederiksen
Finansminister