



Folketingets Beskæftigelsesudvalg  
lov@ft.dk

ikkedlem af udvalget (MFU) Daniel Toft Jakobsen  
daniel.toft.jakobsen@ft.dk

Beskæftigelsesministeriet  
Ved Stranden 8  
1061 København K

T +45 72 20 50 00  
E bm@bm.dk  
www.bm.dk

CVR 10172748

13. juni 2016

Beskæftigelsesudvalget har i brev af 26. oktober 2015 stillet følgende spørgsmål nr. 37 (alm. del), som hermed besvares. Spørgsmålet er stillet efter ønske fra ikke-medlem af udvalget (MFU) Daniel Toft Jakobsen (S).

J.nr. 2016-2798

**Spørgsmål nr. 37:**

”Hvad kan ministeren oplyse om den samlede gennemsnitlige arbejdstid for forældrepar i Danmark og de øvrige EU-lande? Findes der sammenlignelige opgørelser over samlet gennemsnitlig arbejdstid, erhvervsfrekvens eller lignende for forældrepar i Danmark og andre EU-lande, og vil ministeren i så fald fremsende disse?”

**Svar:**

Som det fremgår af min foreløbige besvarelse af 20. november 2015, var det nødvendigt at sende en forespørgsel til Eurostat og OECD med henblik på at få datagrundlag til besvarelse af spørgsmålet. Der svares hermed endeligt.

Det har ikke været muligt at finde sammenlignelige tal for den samlede gennemsnitlige arbejdstid eller erhvervsfrekvens for forældrepar i Danmark og de øvrige EU-lande. Eurostat og OECD har oplyst ikke at have disse opgørelser.

EU opgør imidlertid beskæftigelsesfrekvensen for personer med og uden børn fordelt på børnenes alder. Beskæftigelsesfrekvensen måler andelen af de 25-49-årige hhv. med og uden børn i aldersgruppen, som er i beskæftigelse.

Ifølge denne opgørelse har både mænd og kvinder med børn i Danmark generelt en forholdsvis høj beskæftigelsesfrekvens sammenlignet med personer uden børn, når der sammenlignes med de øvrige EU-lande.

Beskæftigelsesfrekvenserne tager imidlertid ikke højde for den præsterede arbejdstid. Ifølge tal fra OECD arbejder beskæftigede danskere i gennemsnit relativt lidt. Der henvises i den forbindelse til svar på BEU alm. del spørgsmål 54, som også indeholder internationalt sammenlignelige tal for beskæftigelsesomfang for forældre med børn i alderen 0-14 år, det vil sige fordeling på fuldtid, deltid m.m.

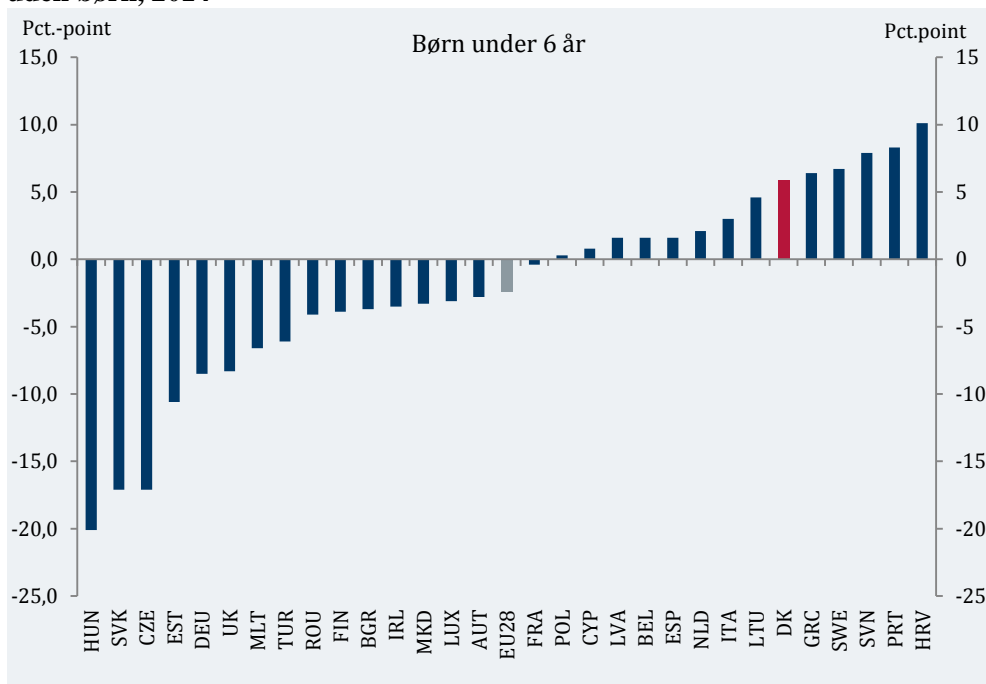
Sammenligningen af beskæftigelsesfrekvenser for personer med og uden børn tager desuden ikke højde for, at der kan være mange andre forhold end netop børn, der har betydning for beskæftigelsesfrekvensen, som for eksempel uddannelse og civilstatus m.m. Hvis der er sammenhæng mellem forældreskab og sådanne andre forhold, så kan beskæftigelsesfrekvenserne give et fejlagtigt billede af, at det er børn

frem for fx uddannelse, som har betydning for beskæftigelse. Der henvises i den forbindelse til svar på BEU alm. del spørgsmål 38.

*Beskæftigelsesfrekvens for personer med og uden børn*

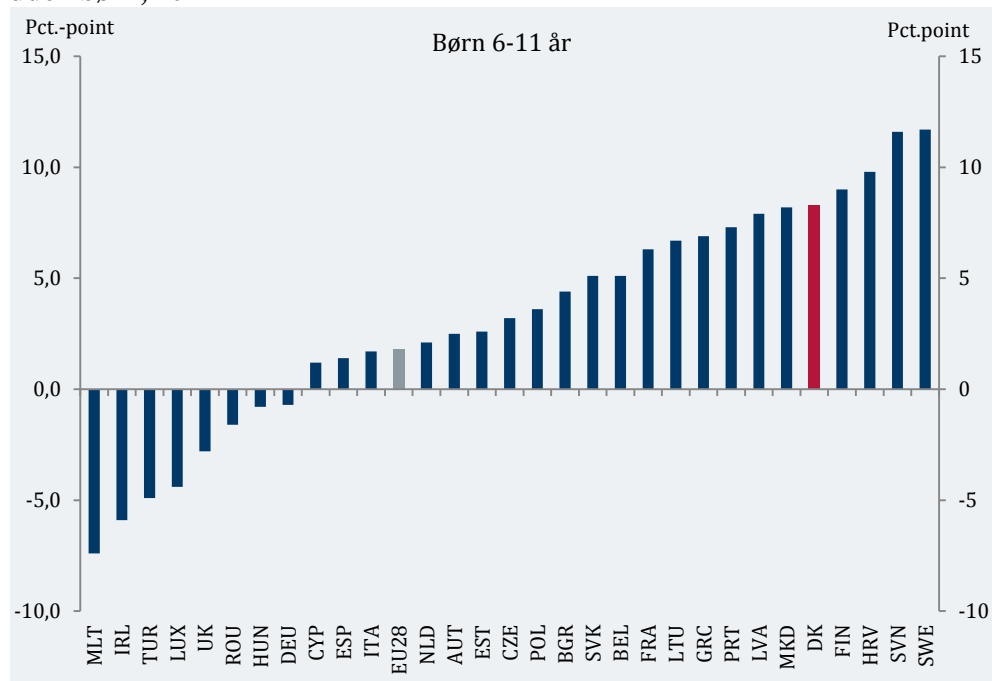
Ifølge opgørelsen fra Eurostat er beskæftigelsesfrekvensen i Danmark knap 6 pct.point højere for personer i aldersgruppen 25-49 år med børn under 6 år end personer i samme aldersgruppe uden børn, *jf. figur 1*. Ligeledes er beskæftigelsesfrekvensen godt 8 pct.point højere for personer med børn i aldersgruppen 6-11 år, *jf. figur 2*. Det er generelt blandt de højeste i EU.

**Figur 1. Forskel mellem beskæftigelsesfrekvens for personer 25-49 år med og uden børn, 2014**



Kilde: Eurostat EU-LFS data 2014.

**Figur 2. Forskel mellem beskæftigelsesfrekvens for personer 25-49 år med og uden børn, 2014**

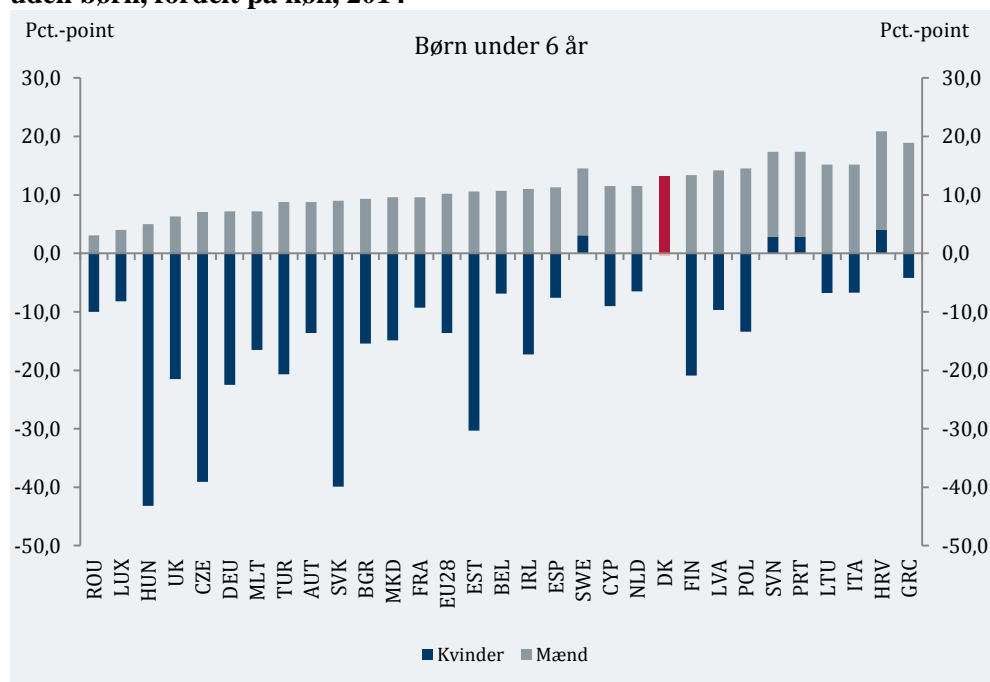


Kilde: Eurostat EU-LFS data 2014.

I de fleste EU-lande er beskæftigelsesfrekvensen for kvinder med børn i aldersgruppen under 6 år lavere end for personer uden børn, *jf. figur 3*. Det gælder i lille omfang i Danmark, hvor beskæftigelsesfrekvensen for kvinder i aldersgruppen 25-49 år med børn under 6 år er 0,5 pct.point lavere end for kvinder i samme aldersgruppe uden børn. Danske mænd i aldersgruppen 25-49 år med børn under 6 år har en beskæftigelsesfrekvens på godt 13 pct.point højere end mænd i samme aldersgruppe uden børn.

For børn i aldersgruppen 6-11 år er beskæftigelsesfrekvensen i Danmark både højere for kvinder og mænd i aldersgruppen 25-49 år end for personer i samme aldersgruppe uden børn, svarende til godt 4 pct.point for kvinder og 14 pct.point for mænd, *jf. figur 4*.

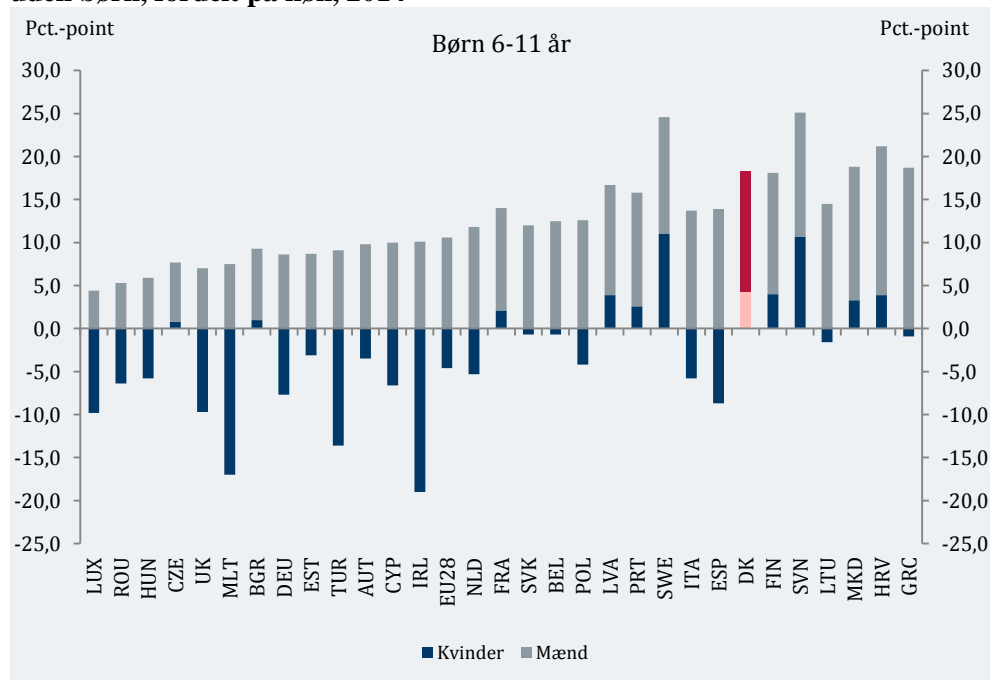
**Figur 3. Forskel mellem beskæftigelsesfrekvens for personer 25-49 år med og uden børn, fordelt på køn, 2014**



Anm.: Figuren er sorteret efter forskellen i beskæftigelsesfrekvensen for mænd med og uden børn. Beskæftigelsesfrekvenserne summer ikke umiddelbart til figur 1, da der skal tages højde for sammensætningen af mænd og kvinder.

Kilde: Eurostat EU-LFS data 2014.

**Figur 4. Forskel mellem beskæftigelsesfrekvens for personer 25-49 år med og uden børn, fordelt på køn, 2014**



Anm.: Figuren er sorteret efter forskellen i beskæftigelsesfrekvensen for mænd med og uden børn. Beskæftigelsesfrekvenserne summer ikke umiddelbart til figur 2, da der skal tages højde for sammensætningen af mænd og kvinder.

Kilde: Eurostat EU-LFS data 2014.

Der henvises desuden til svar på BEU alm. del spørgsmål 38 for tal for den gennemsnitlige arbejdstid for forældrepar i Danmark.

Venlig hilsen

Jørn Neergaard Larsen