



Folketingets Beskæftigelsesudvalg
Christiansborg
1240 København K

Beskæftigelsesministeriet
Ved Stranden 8
1061 København K

T 72 20 50 00
E bm@bm.dk
www.bm.dk

CVR 10172748
EAN 5798000398566

Beskæftigelsesudvalget har i brev af 26. oktober 2015 stillet følgende spørgsmål nr. 36 (BEU alm. del), som hermed besvares. Spørgsmålet er stillet efter ønske fra ikkemedlem af udvalget (MFU) Daniel Toft Jakobsen (S).

17. november 2015

J.nr. 2015-5554

Spørgsmål nr. 36:

Vil ministeren oplyse det faktuelle grundlag for ministerens udtalelser i Berlingske den 20. oktober 2015, hvor ministeren er citeret for at sige om danske forældre: ”I forvejen arbejder de ikke særligt meget, når vi måler i forhold til andre lande”? Der henvises til artiklen ”Ministeropsang til børnefamilierne” i Berlingske d. 19. oktober 2015, jf.

<http://www.politiko.dk/nyheder/ministeropsang-til-boernefamilierne-glem-deltid-og-kom-i-gang>

Endeligt svar:

Jeg vil gerne slå fast, at regeringen arbejder målrettet for at skabe et samfund med gode muligheder for, og stærke incitamenters til, at flere mennesker kommer ind på arbejdsmarkedet. Regeringen ønsker samtidig at gøre det mere attraktivt for mennesker i Danmark at arbejde mere, hvis de selv ønsker det.

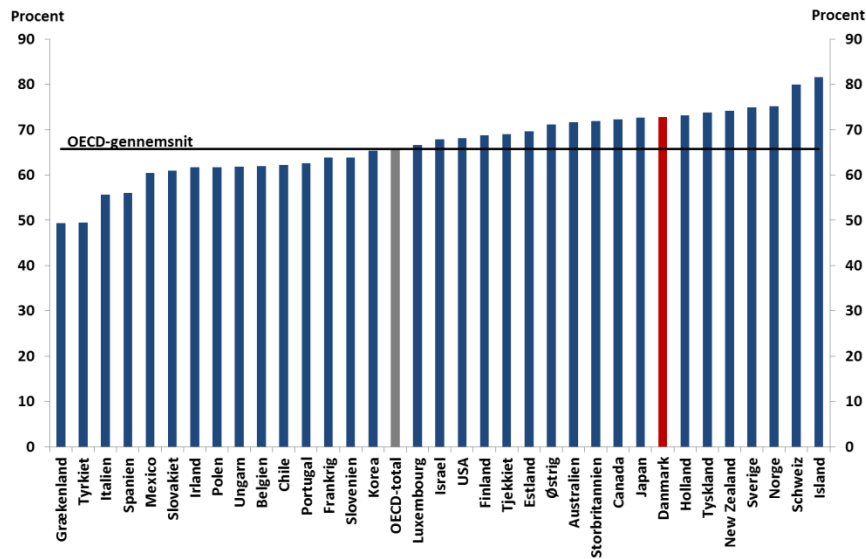
Men det er ikke regeringens politik at blande sig i, hvordan den enkelte familie vælger at tilrettelægge deres hverdag.

De udtalelser, der refereres til i spørgsmålet, er baseret på opgørelser fra OECD om henholdsvis beskæftigelsesfrekvensen og den gennemsnitlige arbejdstid. Ved at sammenstille de to opgørelser fås beskæftigelsesfrekvensen målt i fuldtidspersoner, hvor Danmark ligger væsentligt lavere end gennemsnittet i OECD.

Beskæftigelsesfrekvens

Beskæftigelsesfrekvensen i Danmark ligger i 2014 på 72,8 pct. og Danmark ligger dermed på en ottendeplads i OECD, hvor Island med en beskæftigelsesfrekvens på 81,6 pct. indtager førstepladsen, jf. figur 1. Den gennemsnitlige beskæftigelsesfrekvens for OECD-landene ligger på 65,7 pct. Derudover er beskæftigelsesfrekvensen i fx Tyskland, Norge og Sverige højere end i Danmark.

Figur 1. Beskæftigelsesfrekvens for OECD-lande, 2014



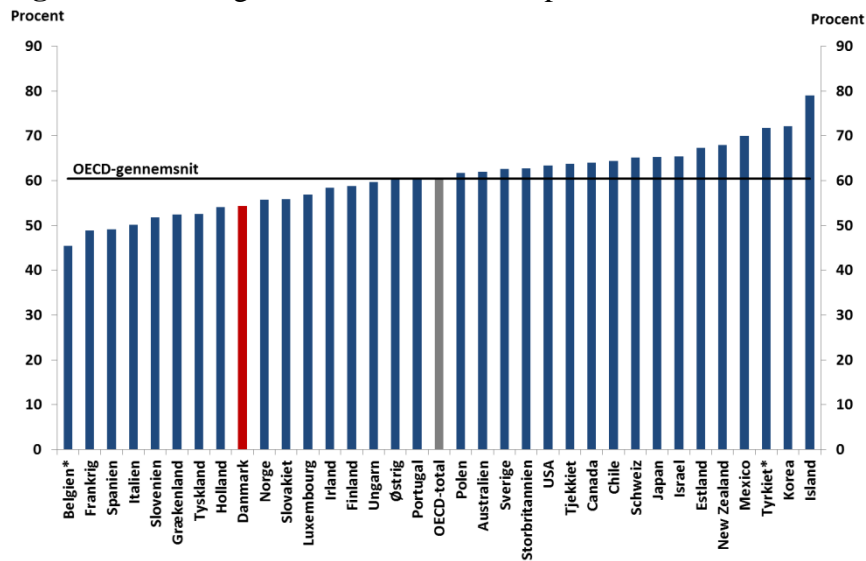
Kilde: OECD.org

Beskæftigelsesfrekvens målt i fuldtidspersoner

Beskæftigelsesfrekvensen målt i fuldtidspersoner kan beregnes ved at korrigere den generelle beskæftigelsesfrekvens for arbejdstimer pr. beskæftiget. I denne opgørelse defineres en fuldtidsbeskæftiget som en person, der arbejder 1.924 timer om året (37 timer om ugen i 52 uger).

Når beskæftigelsesfrekvensen justeres for arbejdstid, er beskæftigelsesgraden i Danmark på godt 54 pct. i 2014, *jf. figur 2*. I en international sammenligning er den danske beskæftigelsesgrad målt i fuldtidspersoner forholdsvis lav, når man fx sammenligner med de øvrige nordiske lande, Storbritannien og USA. OECD-gennemsnittet var i 2014 på ca. 60 pct.

Figur 2. Beskæftigelsesfrekvens i fuldtidspersoner, 2014

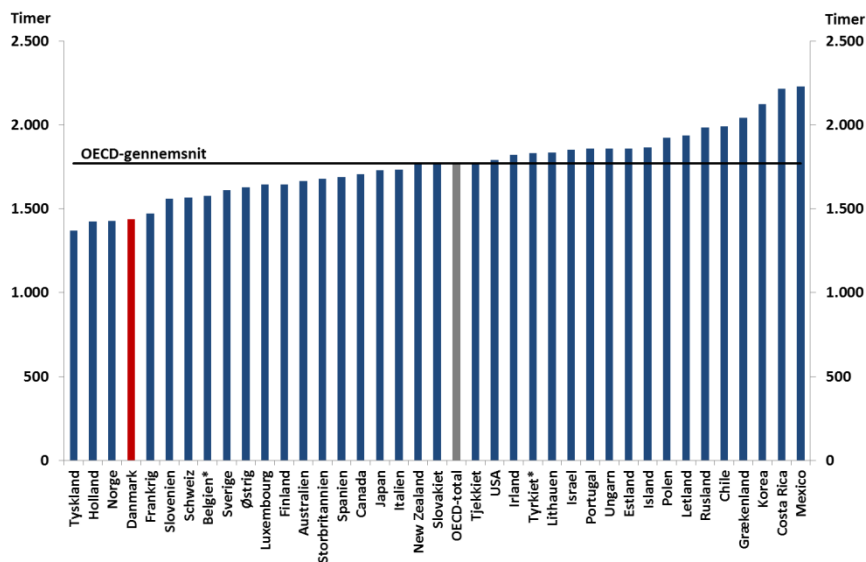


Anm.: Beskæftigelsesfrekvensen i fuldtidspersoner er beregnet ved at omregne den gennemsnitlige arbejdstid pr. beskæftiget til årsværk (1924 timer) og multiplicere dette med den faktiske beskæftigelsesfrekvens. Tal fra Belgien og Tyrkiet er senest opgjort for 2013.
 Kilde: OECD og egne beregninger.

Præsteret arbejdstid

Den gennemsnitlige præsterede arbejdstid pr. beskæftiget ligger i Danmark på ca. 1.436 timer årligt i 2014. Det er det fjerde laveste timeantal blandt landene i OECD. Tyskland har det laveste antal timer med ca. 1.371 timer, og Mexico det højeste antal timer med ca. 2.228 præsterede arbejdstimer, *jf. figur 3*.

Figur 3. Gennemsnitlige årlige antal arbejdstimer pr. beskæftiget for OECD-lande, 2014



Anm: Tal fra Belgien og Tyrkiet er senest opgjort for 2013.
 Kilde: OECD.org

Venlig hilsen

Jørn Neergaard Larsen