




Kvalitet af små udbud på erhvervs- akademier og professionshøjskoler

Tue Vinther-Jørgensen

Høring i Udvalget for Landdistrikter og Øer, 4. november 2015

A man in a plaid shirt is speaking in a meeting room. He is gesturing with his right hand. In the background, there are large windows and other people working at desks. A purple semi-transparent box contains white text.

Danmarks Evalueringsinstitut (EVA)
er en selvstændig statslig organisation.
EVA's formål er at udforske og udvikle
kvaliteten inden for dagtilbud, skole
og uddannelser, gennem **evalueringer,**
analyser og redskaber.

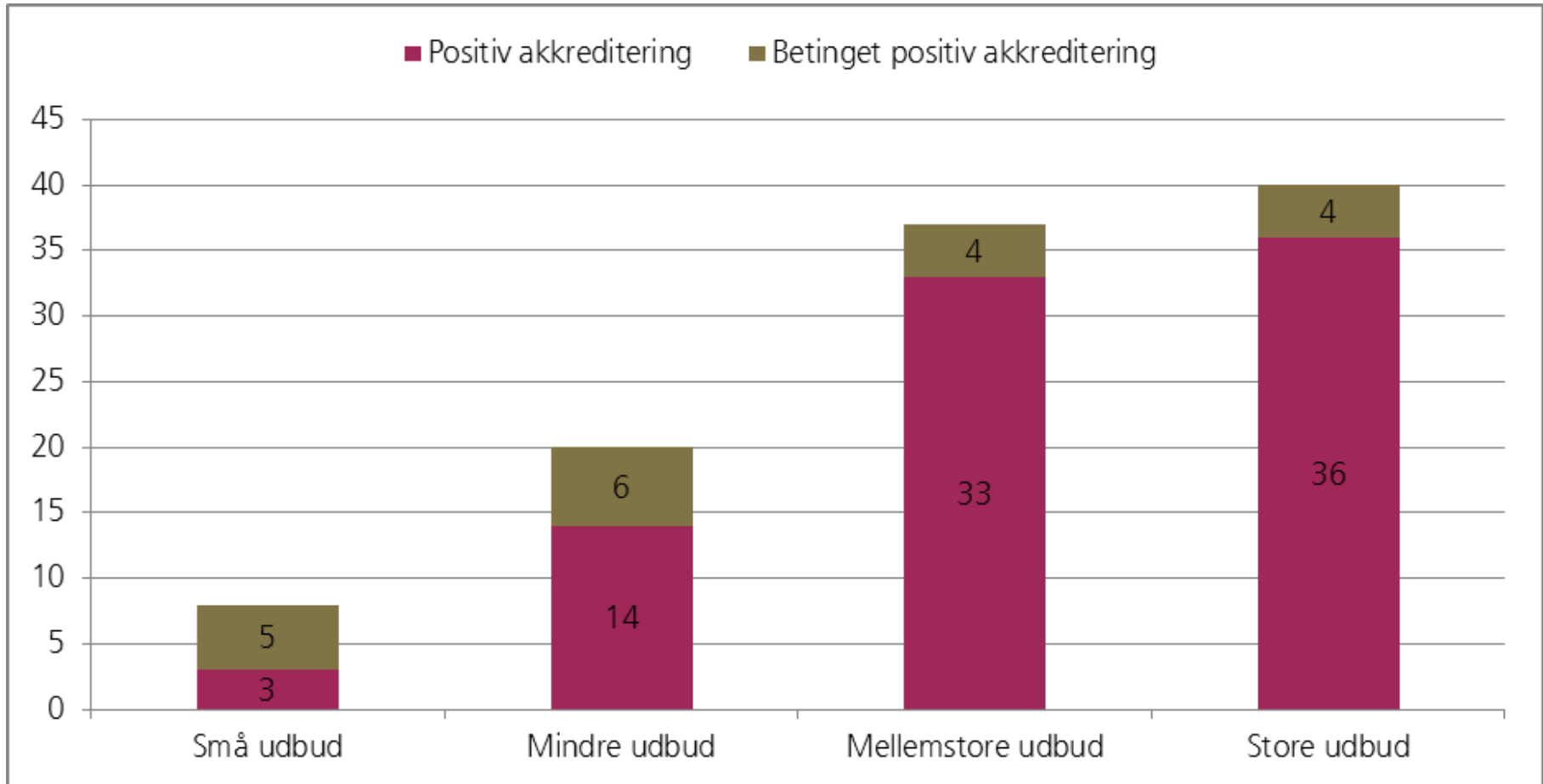


Små udbud ikke kun i små byer – men de er overrepræsenteret her!

58 % af små udbud ligger uden for de 10 største byer

41 % af alle udbud ligger uden for de 10 største byer

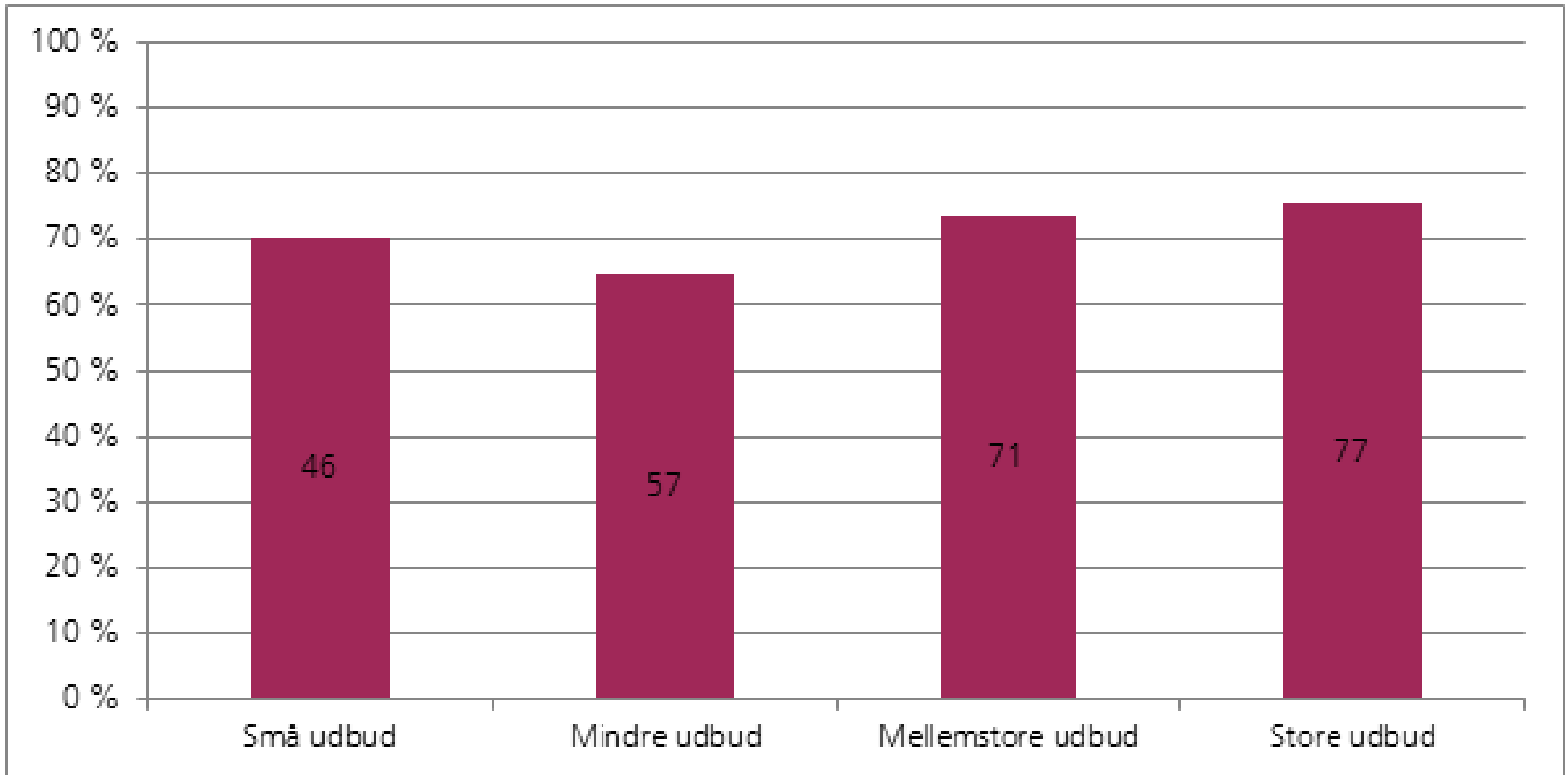
Akkrediteringsafgørelser



Note: Det faktiske antal udbud er angivet i hver søjle. Bemærk, at datagrundlaget er beskedent, især for de små udbud. N=105.

Kilde: EVA og Akkrediteringsrådet, 2014.

Beskæftigelsesgrad for dimittender



Note: Beskæftigelsesgrad for dimittender nul-et år efter dimission. N = 251. Det faktiske antal udbud er angivet i hver søjle.

Kilde: UNI•C, 2014.

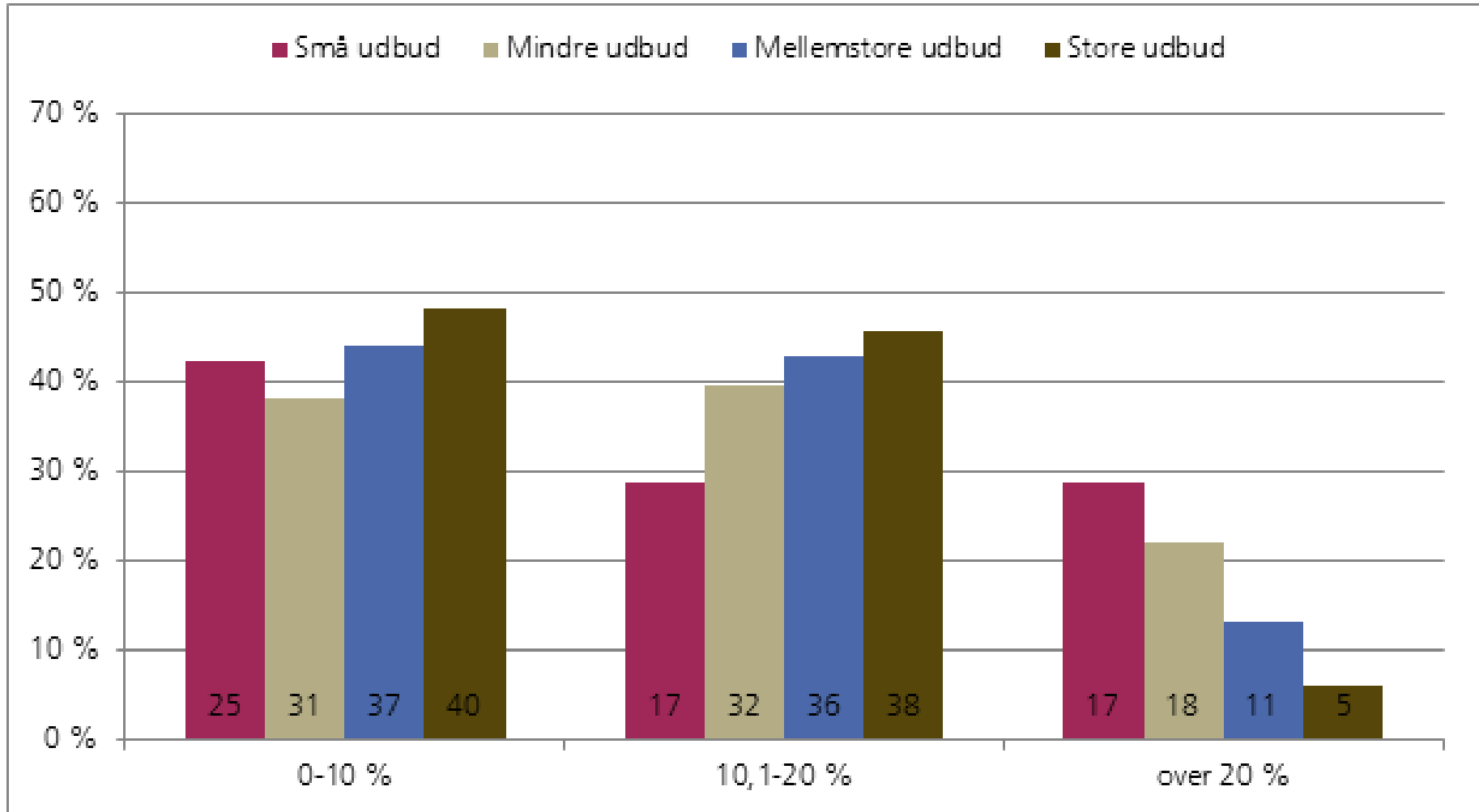
Karakter i afgangsprøjet

TABEL 2: KARAKTERGENNEMSNIT FOR AFGANGSPRØJET FRA PROFESSIONSBACHELORUDDANNELSER

	Små udbud	Mindre udbud	Mellemstore udbud	Store udbud	Total
Karaktergennemsnit	8,8	8,6	8,3	8,4	8,4
Antal udbud	6	17	40	46	109
Antal studerende	85	607	2.263	7.020	9.975

Kilde: SS, FVU, 2014.

Afbrudsestimater (frafald)



Note: Det faktiske antal udbud er nævnt i hver søjle.

Kilde: UNI•C, 2014.

Kommuner (potentielt) i farezonen

- Favrskov (4 af 4)
- Fredensborg (1 af 1)
- Skive (4 af 5)
- Thisted (3 af 4)
- Bornholm (2 af 3)
- Mariagerfjord (2 af 3)
- Norddjurs (2 af 3)
- Herning (6 af 10)
- Slagelse (4 af 9)
- Guldborgsund (3 af 7)
- Sønderborg (3 af 7)



Fordelingen af udbud

	10 største byer		Uden for 10 største byer		I alt	
Større udbud (min. 31 stud. pr. år)	213	86 %	126	73 %	339	81 %
	63 %		37 %		100 %	
Små udbud (max. 30 stud. pr. år)	34	14 %	46	27 %	80	19 %
	43 %		58 %		100 %	
I alt	247	100 %	172	100 %	419	100 %
	59 %		41 %		100 %	

Kilde: KOT 2014.

A photograph of a diverse group of students sitting in a lecture hall, looking towards the front. The students are of various ethnicities and ages. Some are looking directly at the camera, while others are looking slightly away. The lighting is warm and focused on the audience. A semi-transparent purple banner is overlaid across the middle of the image, containing the text 'Tak for ordet!'.

Tak for ordet!