




# Kvalitet af små udbud på erhvervs- akademier og professionshøjskoler

Tue Vinther-Jørgensen

Høring i Udvalget for Landdistrikter og Øer, 4. november 2015

A man in a plaid shirt is speaking in a meeting room. He is gesturing with his right hand. In the background, there are large windows and other people working at desks. A purple semi-transparent box contains white text.

**Danmarks Evalueringsinstitut (EVA)**  
er en selvstændig statslig organisation.  
EVA's formål er at udforske og udvikle  
kvaliteten inden for dagtilbud, skole  
og uddannelser, gennem **evalueringer,**  
**analyser og redskaber.**



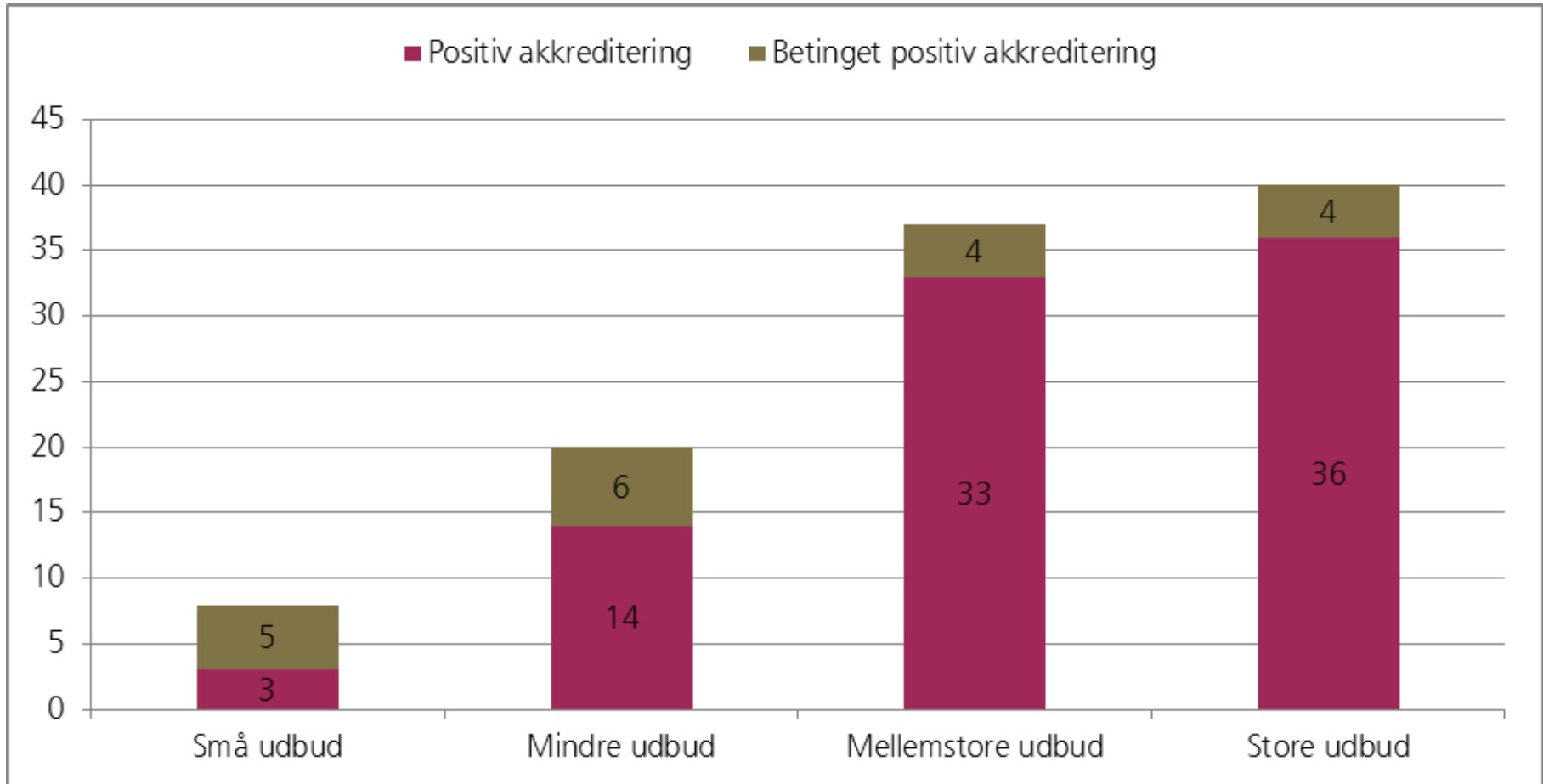


**Små udbud ikke kun i små byer – men de er overrepræsenteret her!**

58 % af små udbud ligger uden for de 10 største byer

41 % af alle udbud ligger uden for de 10 største byer

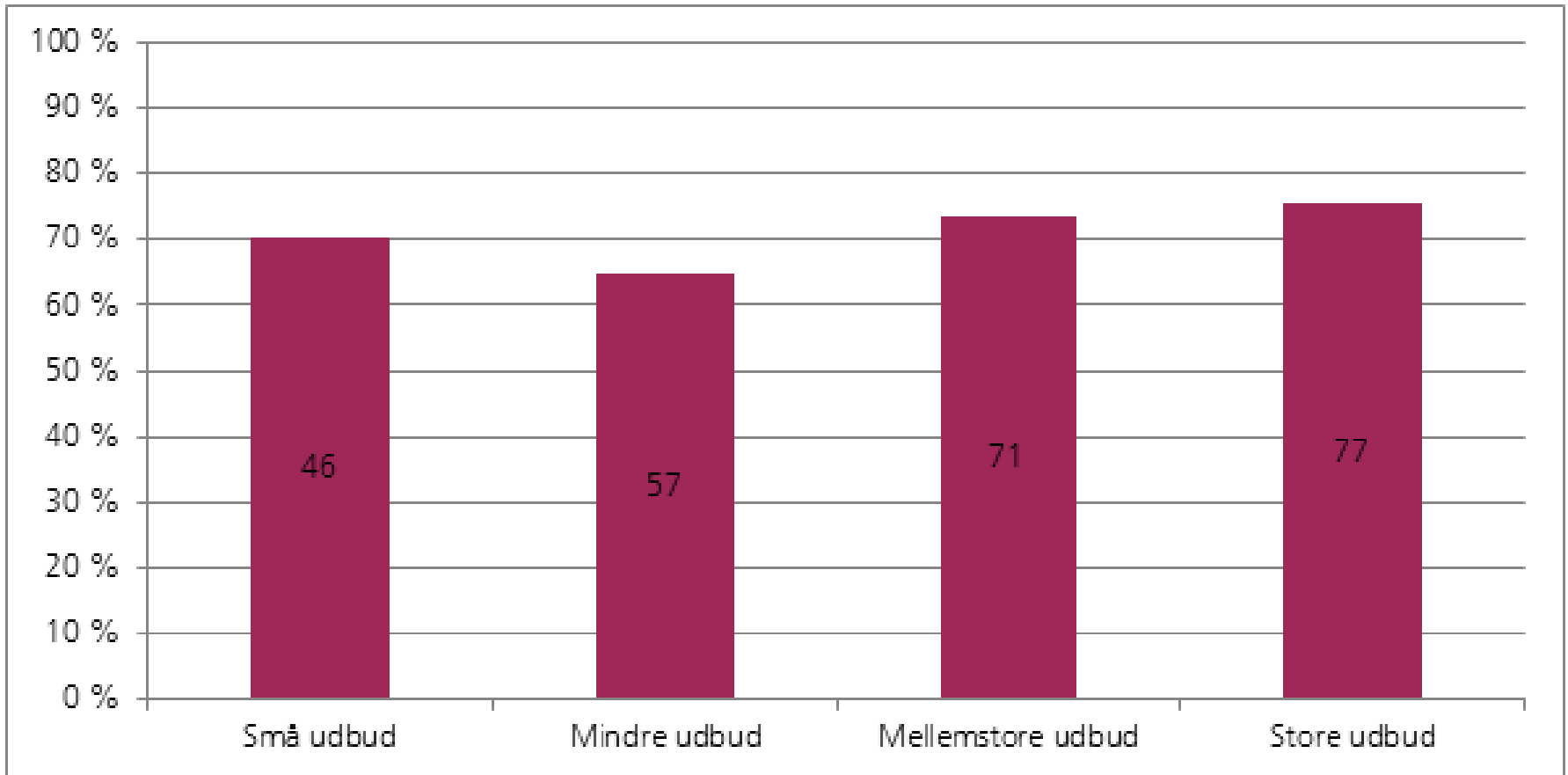
# Akkrediteringsafgørelser



Note: Det faktiske antal udbud er angivet i hver søjle. Bemærk, at datagrundlaget er beskedent, især for de små udbud. N=105.

Kilde: EVA og Akkrediteringsrådet, 2014.

# Beskæftigelsesgrad for dimittender



Note: Beskæftigelsesgrad for dimittender nul-et år efter dimission. N = 251. Det faktiske antal udbud er angivet i hver søjle.

Kilde: UNI•C, 2014.

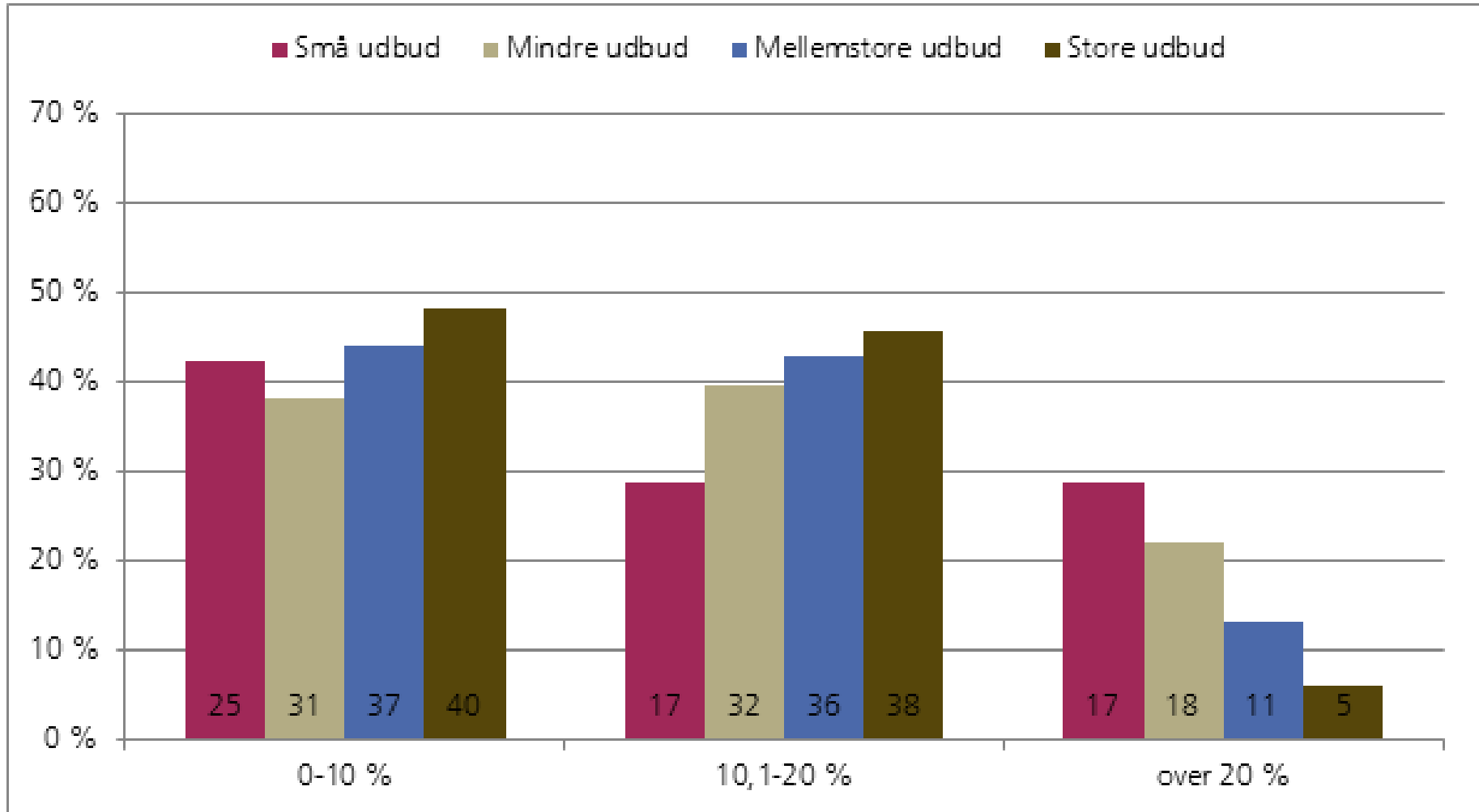
# Karakter i afgangsprøjet

TABEL 2: KARAKTERGENNEMSNIT FOR AFGANGSPRØJET FRA PROFESSIONSBACHELORUDDANNELSER

	<b>Små udbud</b>	<b>Mindre udbud</b>	<b>Mellemstore udbud</b>	<b>Store udbud</b>	<b>Total</b>
<b>Karaktergennemsnit</b>	8,8	8,6	8,3	8,4	<b>8,4</b>
<b>Antal udbud</b>	6	17	40	46	<b>109</b>
<b>Antal studerende</b>	85	607	2.263	7.020	<b>9.975</b>

Kilde: SS, FVU, 2014.

# Afbrudsestimater (frafald)



Note: Det faktiske antal udbud er nævnt i hver søjle.

Kilde: UNI•C, 2014.

# Kommuner (potentielt) i farezonen

- Favrskov (4 af 4)
- Fredensborg (1 af 1)
- Skive (4 af 5)
- Thisted (3 af 4)
- Bornholm (2 af 3)
- Mariagerfjord (2 af 3)
- Norddjurs (2 af 3)
- Herning (6 af 10)
- Slagelse (4 af 9)
- Guldborgsund (3 af 7)
- Sønderborg (3 af 7)





# Fordelingen af udbud

	<b>10 største byer</b>		<b>Uden for 10 største byer</b>		<b>I alt</b>	
<b>Større udbud</b> (min. 31 stud. pr. år)	<b>213</b>	86 %	<b>126</b>	73 %	<b>339</b>	81 %
	63 %		37 %		100 %	
<b>Små udbud</b> (max. 30 stud. pr. år)	<b>34</b>	14 %	<b>46</b>	27 %	<b>80</b>	19 %
	43 %		58 %		100 %	
<b>I alt</b>	<b>247</b>	100 %	<b>172</b>	100 %	<b>419</b>	100 %
	59 %		41 %		100 %	

Kilde: KOT 2014.

A photograph of a diverse group of students sitting in a lecture hall, looking towards the front. A semi-transparent purple banner is overlaid across the middle of the image.

Tak for ordet!