



Til alle politikredse og statsadvokater

DATO 4. november 2014

JOURNAL NR.

RA-2014-1212-0007

BEDES ANFOBT VED SVARSKRIVELSE

SAGSBEHANDLER: ISD

RIGSADVOKATEN

FREDERIKSHOLMS KANAL 16
1220 KØBENHAVN K

TELEFON 72 88 90 00
FAX 72 88 90 04

Sagsbehandlingstiden for 1. halvår 2014 i sager om vold, voldtægt og våben

Der vedlægges en oversigt over sagsbehandlingstiden i sager om vold, voldtægt og våben for 1. halvår 2014. Oversigten er udarbejdet på grundlag af halvårslige indberetninger i sager om voldtægt og ulovlig besiddelse af skydevåben og knive på offentligt tilgængelige steder, jf. indberetningsordningen fastsat ved Rigsadvokatmeddelelse nr. 11/2008. Oplysningerne om sagsbehandlingstiderne i voldssager er indhentet elektronisk af rigsadvokaturen.

1. Sagsbehandlingstiden i voldssager 1. halvår 2014

I 1. halvår 2014 har der i perioden fra den 1. januar 2014 til den 30. juni 2014 været 1427 sager, som det nærmere fremgår af vedlagte skema (bilag 1). Af disse er 993 sager, svarende til 69,6 procent, sendt til retten inden 30 dage. Der er tale om en mindre tilbagegang i forhold til 2. halvår 2013 på 3,4 procentpoint.

2. Sagsbehandlingstiden i voldtægtssager 1. halvår 2014

I 1. halvår 2014 er der for perioden fra den 1. januar 2014 til den 30. juni 2014 indberettet i alt 50 sager, som det nærmere fremgår af vedlagte skema (bilag 1).

37 af disse sager er omfattet af målsætningen om en sagsbehandlingstid på højst 60 dage, mens 13 sager er omfattet af målsætningen om en sagsbehandlingstid på højst 4 måneder (hvor der gennemføres mentalundersøgelse mv.).

Af de 37 sager, der er omfattet af målsætningen om en sagsbehandlingstid på højst 60 dage, blev 24 sager, svarende til 64,9 procent, sendt til retten inden 60 dage. Der er således tale om en mindre fremgang på 1,3 procentpoint i forhold til 2. halvår 2013.

Der er som årsag til den manglende overholdelse af målsætningen bl.a. henvist til indhentelse af erklæringer fra eksterne samarbejdspartnere, oversendelser af sag til efterforskning i anden kreds, vanskeligheder med at finde sigtede og længerevarende efterforskning.

For så vidt angår de sager, der er omfattet af målsætningen om en sagsbehandlingstid på højst 4 måneder, var målsætningen i 1. halvår 2014 opfyldt i 9 af sagerne, svarende til 69,2 procent, og der er således sket en fremgang på 19,2 procentpoint i forhold til 2. halvår 2013. Der er ligeledes tale om en fremgang i forhold til 1. halvår 2013, hvor 42,9 procent af sagerne blev behandlet inden for tidsfristen.

RIGSADVOKATEN

SIDE 2

Som begrundelse for fristoverskridelserne anføres bl.a. indhentelse af personundersøgelse, hvori mentalundersøgelse blev anbefalet, inddragelse af yderligere forhold og ventetid på mentalundersøgelse.

Generelt skal det om sagsbehandlingstiden i voldtægtssager bemærkes, at der er tale om et forholdsvis begrænset sagsantal på i alt 50 sager i 1. halvår 2014, hvorfor forsinkelser også i forholdsvis få sager får væsentlig betydning for det samlede resultat.

3. Sagsbehandlingstiden i sager om ulovlig besiddelse af skydevåben og knive på offentligt tilgængelige steder 1. halvår 2014

I 1. halvår 2014 er der for perioden fra den 1. januar 2014 til den 30. juni 2014 indberettet 148 sager, som det nærmere fremgår af vedlagte skema (bilag 1). Det bemærkes, at sager om besiddelse af kniv på offentligt tilgængelige steder efter våbenlovens § 10, stk. 2, vedrører perioden 1. januar 2014 til 1. juni 2014, og at de sager, som kredsen har indberettet, er udfundet på baggrund af et elektronisk udtræk foretaget af rigsadvokaturen. Sager vedrørende besiddelse af kniv på offentligt tilgængelige steder fra juni måned vil indgå i indberetningerne for 2. halvår 2014.

Af de indberettede sager er 76 sager, svarende til 51,4 procent, sendt til retten inden 30 dage. Der er således tale om en mindre tilbagegang i forhold til 2. halvår 2013 på 1,4 procentpoint.

Det fremgår af indberetningerne for 1. halvår 2014, at årsagen til fristoverskridelserne bl.a. var indhentelse af tekniske erklæringer, indhentelse af mentalundersøgelse, længerevarende efterforskning og større sagskomplekser med flere sigtede. En enkelt kreds har anført flytning til ny adresse som begrundelse samt sagspres som følge af en

større narkoindsats. Enkelte kredse har anført manglende opmærksomhed på fristen på 30 dage som begrundelse.

4. Generelt om sagsbehandlingstiden i sager om vold, voldtægt og våben

Politiet og anklagemyndigheden har stort fokus på behandlingen af sager om vold, voldtægt og våben, og der skal i den forbindelse generelt også være stort fokus på de fastsatte målsætninger for sagsbehandlingstiden.

Der er efter min opfattelse imidlertid fortsat behov for opmærksomhed i forhold til sagsbehandlingstiden i navnlig sager om voldtægt og våben, og jeg vil derfor fortsat følge udviklingen på de pågældende områder nøje, ligesom sagerne også fremover vil indgå i statsadvokaternes tilsyn med politikredsene.


RIGSADVOKATEN

SIDE 3

Jeg kan i øvrigt tilføje, at sagsbehandlingstiderne i voldtægts- og våbensager blev behandlet på et møde i Anklagemyndighedens Forum for Almene Sager den 3. november 2014, hvor alle politikredse og statsadvokater er repræsenteret. På mødet blev det drøftet, hvordan det løbende sikres, at sagsbehandlingstiden i voldtægts- og våbensager er så kort som mulig.

Med venlig hilsen

Ole Hasselgaard



Til alle politikredse og statsadvokater

DATO 4. november 2014

JOURNAL NR.

RA-2014-1212-0007

BEDES ANFØRT VED SVARSKRIVELSEN

SAGSBEHANDLER: ISD

RIGSADVOKATEN

FREDERIKSHOLMS KANAL 16
1220 KØBENHAVN K

TELEFON 72 68 90 00

FAX 72 68 90 04

Sammenfatning af sagsbehandlingstiden i sager om vold, voldtægt og våben, 1. halvår 2014:

Voldssager:

- 69,6 procent af sagerne er behandlet inden for 30 dage.
- Der er tale om en tilbagegang på 3,4 procentpoint i forhold til 2. halvår 2013.

Voldtægtssager (60 dage):

- 64,9 procent af sagerne er behandlet inden for 60 dage.
- Der er tale om en fremgang på 1,3 procentpoint i forhold til 2. halvår 2013.

Voldtægtssager (4 måneder):

- 69,2 procent af sagerne er behandlet inden for 4 måneder.
- Der er tale om en fremgang på 19,2 procentpoint i forhold til 2. halvår 2013.

Våbensager:

- 51,4 procent af sagerne er behandlet inden for 30 dage.
- Der er tale om en tilbagegang på 1,4 procentpoint i forhold til 2. halvår 2013.

¹ Voldssager omfatter sager efter straffelovens §§ 244-246, undtagen § 245 a, hvor voldsforholdet er sagens hovedforhold, og hvor sagen ses at være afgjort i retten med frihedsstraf. Voldtægtssager omfatter sager efter straffelovens § 216 og § 216, jf. § 225 samt sager om forsøg på overtrædelse heraf. Voldtægtssager (4 måneder) omfatter de sager, hvor der gennemføres mentalundersøgelse af sigtede og eventuelt tillige sker forelæggelse for Retslægerådet. Våbensager omfatter sager om ulovlig besiddelse af skydevåben eller knive på offentligt tilgængelige steder efter straffelovens § 192 a, stk. 1, nr. 1, og våbenlovens § 10, stk. 1, hvor der bliver spørgsmål om ubetinget frihedsstraf og våbenlovens § 10, stk. 2, hvor knivforholdet er sagens hovedforhold, og hvor sagen ses at være afgjort i retten med frihedsstraf. Sagsbehandlingstiden beregnes fra sigtelse til sagens indbringelse for retten, jf. i det hele RM 11/2008 om Målsætninger for sagsbehandlingstiden i sager om vold, voldtægt og våben mv.

1. Voldssager

Oplysningerne om sagsbehandlingstiderne i voldssager er indhentet elektronisk af rigsadvokaturen. Der henvises herom nærmere til Rigsadvokatens meddelelse nr. 11/2008 og Rigsadvokatens e-mail af 16. september 2011 til samtlige chefanklagere og regionale statsadvokater.²

Sagsbehandlingstiden i voldssager, hvor målsætningen er indtil 30 dage fra sigtelse til fremsendelse til retten, for hele landet for perioden 1. halvår 2009 til 1. halvår 2014:

	0-30 dage	1- 2 mdr.	Over 2 mdr.
1. halvår 2009	68,7 %	19,3 %	12,0 %
2. halvår 2009	73,4 %	15,9 %	10,7 %
1. halvår 2010	69,4 %	19,6 %	11,0 %
2. halvår 2010	75,2 %	15,9 %	8,9 %
1. halvår 2011	75,5 %	16,3 %	8,2 %
2. halvår 2011	77,9 %	14,7 %	7,4 %
1. halvår 2012	74,6 %	16,7 %	8,7 %
2. halvår 2012	78,1 %	12,4 %	9,5 %
1. halvår 2013	74,0 %	16,0 %	10,0 %
2. halvår 2013	73,0 %	16,7 %	10,3 %
1. halvår 2014	69,6 %	17,4 %	13,0 %

RIGSADVOKATEN

SIDE 2

² Det skal bemærkes, at data er analyseret på baggrund af POLSAS, bearbejdet i Qlikview efter anklagemyndighedens ledelsesinformationssystem. Der tages forbehold for indtastningsfejl. Data er dynamiske, idet der tages højde for rettelser af indtastningsfejl, forsinkede opdateringer, nye afgørelser mv. Tiltaler er opgjort efter, hvor mange personer pr. journalnummer der er blevet tiltalt. Kun afgjorte forhold indgår i opgørelsen.

Sagsbehandlingstiden i voldssager, hvor målsætningen er indtil 30 dage fra sigtelse til fremsendelse til retten, for 1. halvår 2014 fordelt på de enkelte politikredse:

Politikreds 1-12	Det samlede antal sigtelser	Indbringelse for retten					
		0-30 dage fra sigtelse		1-2 mdr. fra sigtelse		Over 2 mdr. fra sigtelse	
København	192	141	73,4 %	25	13,0 %	26	13,5 %
Bornholm	17	11	64,7 %	4	23,5 %	2	11,8 %
Nordsjælland	69	52	75,4 %	13	18,8 %	4	5,8 %
Københavns Vestegn	80	52	65,0 %	19	23,8 %	9	11,3 %
Sydsjælland og Lolland-Falster	147	65	44,2 %	32	21,8 %	50	34,0 %
Midt- og Vestsjælland	86	72	83,7 %	13	15,1 %	1	1,2 %
Østjylland	89	73	82,0 %	7	7,9 %	9	10,1 %
Nordjylland	156	115	73,7 %	27	17,3 %	14	9,0 %
Midt- og Vestjylland	133	116	87,2 %	12	9,0 %	5	3,8 %
Sydøstjylland	122	83	68,0 %	16	13,1 %	23	18,9 %
Fyn	152	112	73,7 %	27	17,8 %	13	8,6 %
Syd- og Sønderjylland	184	101	54,9 %	53	28,8 %	30	16,3 %
I alt	1427	993	69,6 %	248	17,4 %	186	13,0 %

RIGSADVOKATEN

SIDE 3

2. Sagsbehandlingstiden i voldtægtssager, hvor målsætningen er indtil 60 dage fra sigtelse til fremsendelse til retten, for hele landet for perioden 1. halvår 2009 til 1. halvår 2014:

	Indtil 60 dage	61 dage - 4 mdr.	Efter 4 mdr.	
1. halvår 2009	35,7 %	42,9 %	21,4 %	
2. halvår 2009	62,1 %	27,6 %	10,3 %	
1. halvår 2010	64,3 %	25,0 %	10,7 %	
2. halvår 2010	68,8 %	25,0 %	6,3 %	
1. halvår 2011	53,8 %	23,1 %	23,1 %	
2. halvår 2011	66,7 %	25,9 %	7,4 %	RIGSADVOKATEN
1. halvår 2012	66,7 %	26,7 %	6,7 %	
2. halvår 2012	82,6 %	8,7 %	8,7 %	SIDE 4
1. halvår 2013	62,5 %	12,5 %	25,0 %	
2. halvår 2013	63,6 %	18,2 %	18,2 %	
1. halvår 2014	64,9 %	24,3 %	10,8 %	

Sagsbehandlingstiden i voldtægtssager, hvor målsætningen er indtil 60 dage fra sigtelse til fremsendelse til retten, for 1. halvår 2014 fordelt på de enkelte politikredse:

Politikreds 1-12	Det samlede antal sager	Indbringelse for retten					
		Indtil 60 dage fra sigtelse		Efter 60 dage, men indtil 4 mdr. fra sigtelse		Efter 4 mdr. fra sigtelse	
København	4	1	25,0 %	3	75,0 %	0	0,0 %
Bornholm	0	0	0,0 %	0	0,0 %	0	0,0 %
Nordsjælland	3	3	100,0 %	0	0,0 %	0	0,0 %
Københavns Vestegn	2	2	100,0 %	0	0,0 %	0	0,0 %
Sydsjælland og Lolland-Falster	6	2	33,3 %	3	50,0 %	1	16,7 %
Midt- og Vestsjælland	3	2	66,7 %	0	0,0 %	1	33,3 %
Østjylland	0	0	0,0 %	0	0,0 %	0	0,0 %
Nordjylland	4	2	50,0 %	2	50,0 %	0	0,0 %
Midt- og Vestjylland	4	4	100,0 %	0	0,0 %	0	0,0 %
Sydøstjylland	3	2	66,7 %	0	0,0 %	1	33,3 %
Fyn	5	3	60,0 %	1	20,0 %	1	20,0 %
Syd- og Sønderjylland	3	3	100,0 %	0	0,0 %	0	0,0 %
I alt	37	24	64,9 %	9	24,3 %	4	10,8 %

RIGSADVOKATEN

SIDE 5

3. Sagsbehandlingstiden i voldtægtssager for hele landet for perioden 1. halvår 2009 til 1. halvår 2014, hvor målsætningen er indtil 4 måneder fra sigtelse til fremsendelse til retten:

	Indtil 4 mdr.	Efter 4 mdr. - 6 mdr.	Efter 6 mdr.	
1. halvår 2009	33,3 %	33,3 %	33,3 %	
2. halvår 2009	50,0 %	50,0 %	0,0 %	
1. halvår 2010	50,0 %	12,5 %	37,5 %	
2. halvår 2010	28,6 %	42,9 %	28,6 %	
1. halvår 2011	40,0 %	20,0 %	40,0 %	
2. halvår 2011	50,0 %	0,0 %	50,0 %	RIGSADVOKATEN
1. halvår 2012	6,7 %	20,0 %	73,3 %	
2. halvår 2012	16,7 %	33,3 %	50,0 %	SIDE 6
1. halvår 2013	42,9 %	28,6 %	28,6 %	
2. halvår 2013	50,0 %	12,5 %	37,5 %	
1. halvår 2014	69,2 %	7,7 %	23,1 %	

Sagsbehandlingstiden i voldtægtssager, hvor målsætningen er indtil 4 måneder fra sigtelse til fremsendelse til retten, for 1. halvår 2014 fordelt på de enkelte politikredse:

Politikreds 1-12	Det samlede antal sager	Indbringelse for retten					
		Indtil 4 mdr. fra sigtelse		Efter 4 mdr., men indtil 6 mdr. fra sigtelse		Efter 6 mdr. fra sigtelse	
København	3	2	66,7 %	1	33,3 %	0	0,0 %
Bornholm	0	0	0,0 %	0	0,0 %	0	0,0 %
Nordsjælland	1	1	100,0 %	0	0,0 %	0	0,0 %
Københavns Vestegn	3	2	66,7 %	0	0,0 %	1	33,3 %
Sydsjælland og Lolland-Falster	0	0	0,0 %	0	0,0 %	0	0,0 %
Midt- og Vestsjælland	0	0	0,0 %	0	0,0 %	0	0,0 %
Østjylland	1	0	0,0 %	0	0,0 %	1	100,0 %
Nordjylland	1	1	100,0 %	0	0,0 %	0	0,0 %
Midt- og Vestjylland	2	2	100,0 %	0	0,0 %	0	0,0 %
Sydøstjylland	1	1	100,0 %	0	0,0 %	0	0,0 %
Fyn	1	0	0,0 %	0	0,0 %	1	100,0 %
Syd- og Sønderjylland	0	0	0,0 %	0	0,0 %	0	0,0 %
I alt	13	9	69,2 %	1	7,7 %	3	23,1 %

RIGSADVOKATEN

SIDE 7

4. Sagsbehandlingstiden i våbensager for hele landet for perioden 1. halvår 2009 til 1. halvår 2014³, hvor målsætningen er indtil 30 dage fra sigtelse til fremsendelse til retten:

	Indtil 30 dage	31 dage - 2 mdr.	Efter 2 mdr.	
1. halvår 2009	58,2 %	22,9 %	18,9 %	
2. halvår 2009	68,4 %	14,9 %	16,7 %	
1. halvår 2010	49,0 %	33,1 %	17,9 %	
2. halvår 2010	68,4 %	20,3 %	12,0 %	
1. halvår 2011	63,2 %	20,5 %	16,2 %	RIGSADVOKATEN
2. halvår 2011	71,6 %	18,8 %	9,6 %	
1. halvår 2012	46,2 %	23,1 %	30,8 %	SIDE 8
2. halvår 2012	50,9 %	26,6 %	22,5 %	
1. halvår 2013	36,8 %	34,7 %	28,5 %	
2. halvår 2013	52,8 %	26,4 %	20,8 %	
1. halvår 2014	51,4 %	25,0 %	23,6 %	

³ De sager efter våbenlovens § 10, stk. 2. (besiddelse af kniv på offentligt tilgængelige steder) som kredsen har indberettet for 1. halvår 2014, vedrører alene perioden 1. januar 2014 til 1. juni 2014 og er udfundet på baggrund af et elektronisk udtræk foretaget af rigsadvokaturen. Rigsadvokatens udtræk omfatter sager afgjort i den nævnte periode med afgørelsestyperne nr. 1 og nr. 4-7 (dom, betinget dom, betinget dom og bøde, delvis betinget dom og udeblivelsesdom) og er begrænset til sager, hvor knivforholdet er registreret som sagens hovedforhold.

Sagsbehandlingstiden i våbensager, hvor målsætningen er indtil 30 dage fra sigtelse til fremsendelse til retten, for 1. halvår 2014⁴ fordelt på de enkelte politikredse:

Politikreds 1-12	Det samlede antal sager	Indbringelse for retten					
		Indtil 30 dage fra sigtelse		Efter 30 dage, men indtil 2 mdr. fra sigtelse		Efter 2 mdr. fra sigtelse	
København	70	37	52,9 %	21	30,0 %	12	17,1 %
Bornholm	0	0	0,0 %	0	0,0 %	0	0,0 %
Nordsjælland	1	1	100,0 %	0	0,0 %	0	0,0 %
Københavns Vestegn	31	16	51,6 %	5	16,1 %	10	32,3 %
Sydsjælland og Lolland-Falster	8	5	62,5 %	3	37,5 %	0	0,0 %
Midt- og Vestsjælland	6	4	66,7 %	2	33,3 %	0	0,0 %
Østjylland	2	1	50,0 %	0	0,0 %	1	50,0 %
Nordjylland	3	0	0,0 %	0	0,0 %	3	100,0 %
Midt- og Vestjylland	4	3	75,0 %	0	0,0 %	1	25,0 %
Sydøstjylland	6	3	50,0 %	1	16,7 %	2	33,3 %
Fyn	10	6	60,0 %	2	20,0 %	2	20,0 %
Syd- og Sønderjylland	7	0	0,0 %	3	42,9 %	4	57,1 %
I alt	148	76	51,4 %	37	25,0 %	35	23,6 %

RIGSADVOKATEN

SIDE 9

⁴ De sager efter våbenlovens § 10, stk. 2. (besiddelse af kniv på offentligt tilgængelige steder) som kredsen har indberettet for 1. halvår 2014, vedrører alene perioden 1. januar 2014 til 1. juni 2014 og er udtaget på baggrund af et elektronisk udtræk foretaget af rigsadvokaturen. Se i øvrigt note 3.



Til alle politikredse og statsadvokater

RIGSADVOKATEN

DATO 17. april 2015

JOURNAL NR.

RA-2014-1212-0007

SEDES ANFORT VED SVARSKRIVELSEN

SAGSBEHANDLER: ISD

RIGSADVOKATEN

FREDERIKSHOLMS KANAL 16

1220 KØBENHAVN K

TELEFON 72 66 90 00

FAX 72 66 90 04

Sammenfatning af sagsbehandlingstiden i sager om vold, voldtægt og våben. 2. halvår 2014:

Voldssager:

- 70,9 procent af sagerne er behandlet inden for 30 dage.
- Der er tale om en fremgang på 2,4 procentpoint i forhold til 1. halvår 2014.

Voldtægtssager (60 dage):

- 49,1 procent af sagerne er behandlet inden for 60 dage.
- Der er tale om en tilbagegang på 15,8 procentpoint i forhold til 1. halvår 2014.

Voldtægtssager (4 måneder):

- 61,9 procent af sagerne er behandlet inden for 4 måneder.
- Der er tale om en tilbagegang på 7,3 procentpoint i forhold til 1. halvår 2014.

Våbensager:

- 78,3 procent af sagerne er behandlet inden for 30 dage.
- Der er tale om en fremgang på 26,9 procentpoint i forhold til 1. halvår 2014.

¹ Voldssager omfatter sager efter straffelovens §§ 244-246, undtagen § 245 a, hvor voldsforholdet er sagens hovedforhold, og hvor sagen ses at være afgjort i retten med frihedsstraf. Voldtægtssager omfatter sager efter straffelovens § 216 og § 216, jf. § 225, samt sager om forsøg på overtrædelse heraf. Voldtægtssager (4 måneder) omfatter de sager, hvor der gennemføres mentalundersøgelse af sigtede og eventuelt tillige sker forelæggelse for Retslægerådet. Våbensager omfatter sager om ulovlig besiddelse af skydevåben eller knive på offentligt tilgængelige steder efter straffelovens § 192 a, stk. 1, nr. 1, og våbenlovens § 10, stk. 1, hvor der bliver spørgsmål om ubetinget frihedsstraf og våbenlovens § 10, stk. 2, hvor knivforholdet er sagens hovedforhold, og hvor sagen ses at være afgjort i retten med frihedsstraf. Sagsbehandlingstiden beregnes fra sigtelse til sagens indbringelse for retten, jf. i det hele RM 11/2008 om målsætninger for sagsbehandlingstiden i sager om vold, voldtægt og våben mv.

1. Voldssager

Oplysningerne om sagsbehandlingstiderne i voldssager er indhentet elektronisk af rigsadvokaturen. Der henvises herom nærmere til Rigsadvokatens meddelelse nr. 11/2008 og Rigsadvokatens e-mail af 16. september 2011 til samtlige chefanklagere og regionale statsadvokater.²

Sagsbehandlingstiden i voldssager, hvor målsætningen er indtil 30 dage fra sigtelse til fremsendelse til retten, for hele landet for perioden 1. halvår 2010 til 2. halvår 2014:

	0-30 dage	1- 2 mdr.	Over 2 mdr.	RIGSADVOKATEN
1. halvår 2010	69,4 %	19,6 %	11,0 %	SIDE 2
2. halvår 2010	75,2 %	15,9 %	8,9 %	
1. halvår 2011	75,5 %	16,3 %	8,2 %	
2. halvår 2011	77,8 %	14,9 %	7,3 %	
1. halvår 2012	74,4 %	17,0 %	8,7 %	
2. halvår 2012	78,1 %	12,4 %	9,4 %	
1. halvår 2013	74,2 %	16,0 %	9,8 %	
2. halvår 2013	72,9 %	16,6 %	10,5 %	
1. halvår 2014	68,5 %	18,3 %	13,2 %	
2. halvår 2014	70,9 %	18,5 %	10,6 %	

² Det skal bemærkes, at data er analyseret på baggrund af POLSAS, bearbejdet i Qlikview efter anklagemyndighedens ledelsesinformationssystem. Der tages forbehold for indtastningsfejl. Data er dynamiske, idet der tages højde for rettelser af indtastningsfejl, forsinkede opdateringer, nye afgørelser mv. Tiltaler er opgjort efter, hvor mange personer pr. journalnummer der er blevet tiltalt. Kun afgjorte forhold indgår i opgørelsen.

Sagsbehandlingstiden i voldssager, hvor målsætningen er indtil 30 dage fra sigtelse til fremsendelse til retten, for 1. halvår 2014 fordelt på de enkelte politikredse:

Politikreds 1-12	Det samlede antal sigtelser	Indbringelse for retten					
		0-30 dage fra sigtelse		1-2 mdr. fra sigtelse		Over 2 mdr. fra sigtelse	
København	148	103	69,6 %	34	23,0 %	11	7,4 %
Bornholm	14	12	85,7 %	2	14,3 %	0	0,0 %
Nordsjælland	89	71	79,8 %	11	12,4 %	7	7,9 %
Københavns Vestegn	99	69	69,7 %	21	21,2 %	9	9,1 %
Sydsjælland og Lolland-Falster	151	70	46,4 %	47	31,1 %	34	22,5 %
Midt- og Vestsjælland	95	68	71,6 %	23	24,2 %	4	4,2 %
Østjylland	99	77	77,8 %	13	13,1 %	9	9,1 %
Nordjylland	98	84	85,7 %	9	9,2 %	5	5,1 %
Midt- og Vestjylland	128	105	82,0 %	18	14,1 %	5	3,9 %
Sydøstjylland	82	61	74,4 %	10	12,2 %	11	13,4 %
Fyn	120	81	67,5 %	19	15,8 %	20	16,7 %
Syd- og Sønderjylland	121	81	66,9 %	23	19,0 %	17	14,0 %
I alt	1244	882	70,9 %	230	18,5 %	132	10,6 %

RIGBADVOKATEN

SIDE 3

2. Sagsbehandlingstiden i voldtægtssager, hvor målsætningen er indtil 60 dage fra sigtelse til fremsendelse til retten, for hele landet for perioden 1. halvår 2010 til 2. halvår 2014:

	Indtil 60 dage	61 dage - 4 mdr.	Efter 4 mdr.	
1. halvår 2010	64,3 %	25,0 %	10,7 %	
2. halvår 2010	68,8 %	25,0 %	6,3 %	
1. halvår 2011	53,8 %	23,1 %	23,1 %	
2. halvår 2011	66,7 %	25,9 %	7,4 %	
1. halvår 2012	66,7 %	26,7 %	6,7 %	
2. halvår 2012	82,6 %	8,7 %	8,7 %	RIGSADVOKATEN
1. halvår 2013	62,5 %	12,5 %	25,0 %	
2. halvår 2013	63,6 %	18,2 %	18,2 %	SIDE 4
1. halvår 2014	64,9 %	24,3 %	10,8 %	
2. halvår 2014	49,1 %	41,5 %	9,4 %	

Sagsbehandlingstiden i voldtægtssager, hvor målsætningen er indtil 60 dage fra sigtelse til fremsendelse til retten, for 2. halvår 2014 fordelt på de enkelte politikredse:

Politikreds 1-12	Det samlede antal sager	Indbringelse for retten					
		Indtil 60 dage fra sigtelse		Efter 60 dage, men indtil 4 mdr. fra sigtelse		Efter 4 mdr. fra sigtelse	
København	10	5	50,0 %	5	50,0 %	0	0,0 %
Bornholm	0	0	0,0 %	0	0,0 %	0	0,0 %
Nordsjælland	1	1	100,0 %	0	0,0 %	0	0,0 %
Københavns Vestegn	0	0	0,0 %	0	0,0 %	0	0,0 %
Sydsjælland og Lolland-Falster	5	3	60,0 %	0	0,0 %	2	40,0 %
Midt- og Vestsjælland	3	3	100,0 %	0	0,0 %	0	0,0 %
Østjylland	4	1	25,0 %	3	75,0 %	0	0,0 %
Nordjylland	13	2	15,4 %	11	84,6 %	0	0,0 %
Midt- og Vestjylland	4	4	100,0 %	0	0,0 %	0	0,0 %
Sydøstjylland	2	2	100,0 %	0	0,0 %	0	0,0 %
Fyn	5	4	80,0 %	1	20,0 %	0	0,0 %
Syd- og Sønderjylland	6	1	16,7 %	2	33,3 %	3	50,0 %
I alt	53	26	49,1 %	22	41,5 %	5	9,4 %

RIGSADVOKATEN

SIDE 5

3. Sagsbehandlingstiden i voldtaetssager for hele landet for perioden 1. halvår 2010 til 2. halvår 2014, hvor målsætningen er indtil 4 måneder fra sigtelse til fremsendelse til retten:

	Indtil 4 mdr.	Efter 4 mdr. - 6 mdr.	Efter 6 mdr.	
1. halvår 2010	50,0 %	12,5 %	37,5 %	
2. halvår 2010	28,6 %	42,9 %	28,6 %	
1. halvår 2011	40,0 %	20,0 %	40,0 %	
2. halvår 2011	50,0 %	0,0 %	50,0 %	
1. halvår 2012	6,7 %	20,0 %	73,3 %	
2. halvår 2012	16,7 %	33,3 %	50,0 %	RIGSADVOKATEN
1. halvår 2013	42,9 %	28,6 %	28,6 %	
2. halvår 2013	50,0 %	12,5 %	37,5 %	SIDE 6
1. halvår 2014	69,2 %	7,7 %	23,1 %	
2. halvår 2014	61,9 %	9,5 %	28,6 %	

Sagsbehandlingstiden i voldtægtssager, hvor målsætningen er indtil 4 måneder fra sigtelse til fremsendelse til retten, for 2. halvår 2014 fordelt på de enkelte politikredse:

Politikreds 1-12	Det samlede antal sager	Indbringelse for retten					
		Indtil 4 mdr. fra sigtelse		Efter 4 mdr., men indtil 6 mdr. fra sigtelse		Efter 6 mdr. fra sigtelse	
København	1	0	0,0 %	0	0,0 %	1	100,0 %
Bornholm	0	0	0,0 %	0	0,0 %	0	0,0 %
Nordsjælland	0	0	0,0 %	0	0,0 %	0	0,0 %
Københavns Vestegn	9	9	100,0 %	0	0,0 %	0	0,0 %
Sydsjælland og Lolland-Falster	1	1	100,0 %	0	0,0 %	0	0,0 %
Midt- og Vestsjælland	1	1	100,0 %	0	0,0 %	0	0,0 %
Østjylland	2	0	0,0 %	0	0,0 %	2	100,0 %
Nordjylland	2	0	0,0 %	1	50,0 %	1	50,0 %
Midt- og Vestjylland	0	0	0,0 %	0	0,0 %	0	0,0 %
Sydøstjylland	0	0	0,0 %	0	0,0 %	0	0,0 %
Fyn	2	0	0,0 %	1	50,0 %	1	50,0 %
Syd- og Sønderjylland	3	2	66,7 %	0	0,0 %	1	33,3 %
I alt	21	13	61,9 %	2	9,5 %	6	28,6 %

RIGSAADVOKATEN

SIDE 7

4. Sagsbehandlingstiden i våbensager for hele landet for perioden 1. halvår 2010 til 2. halvår 2014³, hvor målsætningen er indtil 30 dage fra sigtelse til fremsendelse til retten:

	Indtil 30 dage	31 dage - 2 mdr.	Efter 2 mdr.	
1. halvår 2010	49,0 %	33,1 %	17,9 %	
2. halvår 2010	68,4 %	20,3 %	12,0 %	
1. halvår 2011	63,2 %	20,5 %	16,2 %	
2. halvår 2011	71,6 %	18,8 %	9,6 %	
1. halvår 2012	46,2 %	23,1 %	30,8 %	RIGSADVOKATEN
2. halvår 2012	50,9 %	26,6 %	22,5 %	
1. halvår 2013	36,8 %	34,7 %	28,5 %	SIDE 8
2. halvår 2013	52,8 %	26,4 %	20,8 %	
1. halvår 2014	51,4 %	25,0 %	23,6 %	
2. halvår 2014	78,3 %	12,0 %	9,6 %	

³ De sager efter våbenlovens § 10, stk. 2, (besiddelse af kniv på offentligt tilgængelige steder) som kredsen har indberettet for 2. halvår 2014, vedrører perioden 1. juni 2014 til 31. december 2014 og er udfundet på baggrund af et elektronisk udtræk foretaget af rigsadvokaturen. Det bemærkes dog, at enkelte sager ikke er medtaget i 2. halvår 2014, idet disse tidligere er medtaget i 1. halvår 2014, ligesom enkelte indberetninger, der rettelig burde have været medtaget i 1. halvår 2014, er medtaget i 2. halvår 2014. Rigsadvokatens udtræk omfatter sager afgjort i den nævnte periode med afgørelsestype nr. 1 og nr. 4-7 (dom, betinget dom, betinget dom og bøde, delvis betinget dom og udeblivelsesdom) og er begrænset til sager, hvor knivforholdet er registreret som sagens hovedforhold.

Sagsbehandlingstiden i våbensager, hvor målsætningen er indtil 30 dage fra sigtelse til fremsendelse til retten, for 2. halvår 2014⁴ fordelt på de enkelte politikredse:

Politikreds 1-12	Det samlede antal sager	Indbringelse for retten					
		Indtil 30 dage fra sigtelse		Efter 30 dage, men indtil 2 mdr. fra sigtelse		Efter 2 mdr. fra sigtelse	
København	100	99	99,0 %	0	0,0 %	1	1,0 %
Bornholm	0	0	0,0 %	0	0,0 %	0	0,0 %
Nordsjælland	5	2	40,0 %	2	40,0 %	1	20,0 %
Københavns Vestegn	17	12	70,6 %	2	11,8 %	3	17,6 %
Sydsjælland og Lolland-Falster	6	1	16,7 %	1	16,7 %	4	66,7 %
Midt- og Vestsjælland	2	1	50,0 %	0	0,0 %	1	50,0 %
Østjylland	8	4	50,0 %	2	25,0 %	2	25,0 %
Nordjylland	1	0	0,0 %	0	0,0 %	1	100,0 %
Midt- og Vestjylland	8	4	50,0 %	4	50,0 %	0	0,0 %
Sydøstjylland	2	1	50,0 %	0	0,0 %	1	50,0 %
Fyn	9	4	44,4 %	4	44,4 %	1	11,1 %
Syd- og Sønderjylland	8	2	25,0 %	5	62,5 %	1	12,5 %
I alt	166	130	78,3 %	20	12,0 %	16	9,6 %

RIGSADVOKATEN

SIDE 9

⁴ De sager efter våbenlovens § 10, stk. 2. (besiddelse af kniv på offentligt tilgængelige steder) som kredsen har indberettet for 2. halvår 2014, vedrører perioden 1. juni 2014 til 31. december 2014 og er udfundet på baggrund af et elektronisk udtræk foretaget af rigsadvokaturen. Se i øvrigt note 3.



STATUSNOTAT

om målsætninger for sagsbehandlingstiden i
voldssager, voldtægtssager samt våbensager
ved domstolene

Indholdsfortegnelse

1. Sammenfatning og overordnet vurdering	2
2. Voldssagerne	3
2.1 Baggrund for målsætningen	3
2.2 Status for målopfyldelsen i 2014	3
2.3 Den særlige voldsundersøgelse	5
2.3.1 Særlig fokus på retternes forhold	5
2.3.2 Årsager til sagsbehandlingstid over 37 dage	6
2.4 Landsretterne	7
3. Voldtægtssager	8
3.1 Baggrund for målsætningen	8
3.2 Status for målopfyldelsen i 2014	8
4. Våbensager	9
Bilag 1: Sagsbehandlingstid ved byretterne i 2014 - særlige voldssager, voldtægtssager og våbensagerne	11

April 2015

1. Sammenfatning og overordnet vurdering

Domstolsstyrelsen har udarbejdet statistik og analyseret målopfyldelse mv. for de særlige voldsager, voldtægtssager og våbensager, hvor der er fastsat mål om, at sagen skal være afgjort inden for 37 dage fra sagens modtagelse.

De vigtigste resultater for 2014 er:

- Målopfyldelsen for *de særlige voldsager* var 48 pct. afgjort inden for fristen på 37 dage i 2014. Det er sammenlignet med 2013 et fald på 5 procentpoint. I 2014 blev 61 pct. af de særlige voldsager afsluttet inden for 60 dage mod 66 pct. i 2013.
- Den gennemsnitlige afgørelsestid for de særlige voldsager var 81 dage i 2014 mod 69 dage i 2013. Ses der bort fra de 20 pct. af de særlige voldsager med den længste afgørelsestid var den gennemsnitlige sagsbehandlingstid 43 dage i 2014. I 2013 faldt den gennemsnitlige afgørelsestid tilsvarende fra 69 dage til 39 dage, når der ses bort fra de 20 pct. af de særlige voldsager med den længste afgørelsestid..
- Den særlige *voldsundersøgelse* om de sager, der ikke opfylder målet, viser, at byretterne i kun 12 pct. af disse sager var ene- eller medvirkende årsag til fristoverskridelsen. De tilsvarende tal for 2012 og 2013 var henholdsvis 17 pct. og 20 pct. I forhold til den samlede mængde af særlige voldsager – dvs. både sager der opfylder målet og sager med overskridelse af fristen – var retterne i 2014 ene- eller medvirkende årsag til forsinkelsen i 6 pct. af sagerne.
- Udeblivelse, lovligt forfald og udsættelse er en hyppig årsag til, at de særlige voldsager ikke afvikles inden for fristen på 37 dage. I 163 sager – svarende til 32 pct. af det samlede antal forsinkede sager - var disse forhold ene- eller medvirkende årsag til, at målet om at afgøre sagen inden for 37 dage ikke blev nået.
- 35 pct. af *voldtægtssagerne* blev afgjort inden for fristen på 37 dage og 49 pct. inden for 60 dage. I 2013 var de tilsvarende tal en målopfyldelse på 42 pct. indenfor 37 dage og 58 pct. inden for 60 dage.
- I 2014 blev 47 pct. af de *særlige våbensager* afgjort inden for 37 dage mod 42 pct. i 2013.

Det er naturligvis ikke tilfredsstillende, at målopfyldelsen for de særlige voldsager ved byretterne faldt med 5 procentpoint i 2014, og at målopfyldelsen for voldtægtssagerne faldt med 7 procentpoint. Det er tilfredsstillende, at målopfyldelsen for de særlige våbensager er steget med 5 procentpoint i 2014.

Som nævnt i tidligere afrapporteringer vil målsætningen om en sagsbehandlingstid på 37 dage i de særlige voldsager, voldtægtssagerne og de særlige våbensager næppe kunne opfyldes fuldt ud. Der vil – bl.a. som følge af (lovligt) forfald og vidners udeblivelse m.v. – altid være en del forsinkede sager, selv om der sker en optimal arbejdstilrettelæggelse ved retterne. Endvidere sætter hensynet til retssikkerheden og overholdelsen af retsplejelovens regler en naturlig grænse for, hvor langt retten kan gå i bestræbelsen på at afkorte sagsbehandlingstiden i volds-, voldtægts- og våbensagerne.

Dertil kommer - som det også fremgår af den særlige voldsundersøgelse i afsnit 2.3 - at forsinkelserne for så vidt angår de sager, der ikke opfylder målet om en sagsbehandlingstid på under 37 dage, i stadig mindre grad skyldes rettens forhold, og derved er forbedring af målopfyldelsen i de fleste sager udenfor retternes indflydelse.

Justitsministeriet har nedsat et controllerforum, der samlet ser på målsætninger for sagsbehandlingstider på straffesagsområdet, da behandlingen af straffesager er en sammenhængende proces med flere aktører. Et led heri vil være, at det undersøges, om der kan opstilles nogle andre mål for særlige voldssager mv., der i højere grad understøtter det fælles ansvar i straffesagskæden for at prioritere en hurtig behandling af sagen. Samtidig kan arbejdet med øget digitalisering af straffesagskæden, som Domstolsstyrelsen også deltager i, på sigt være med til at forbedre resultaterne.

Herudover er der i regi af samarbejdet i straffesagskæden gennemført en undersøgelse om årsager til omberømmelse og udsættelse af straffesager ved domstolene. Undersøgelsens resultater skal bidrage med viden om, hvor der skal sættes ind for at reducere antallet af omberømmelser og udsættelser – og dermed i sidste ende sikre, at sagsbehandlingstiden og ressourceforbruget reduceres.

Endvidere har Justitsministeriet som en del af opfølgningen efter terrorhandlingerne i København den 14. og 15. februar 2015 anmodet Domstolsstyrelsen om under inddragelse af de nærmeste samarbejdspartnere at udarbejde et oplæg om, hvordan berømmelsen af straffesager generelt kan optimeres. Der er frist til 1. august 2015 til at udarbejde dette oplæg.

Domstolsstyrelsen vurderer, at en reduktion i antallet af omberømmelser og udsatte sager samt en generel optimering af berømmelsen af straffesager kan medvirke til at øge målopfyldelsen for behandling af de politisk prioriterede sager på domstolsområdet.

2. Voldssagerne

2.1 Baggrund for målsætningen

Justitsministeriet har på baggrund af en folketingsbeslutning fastsat en målsætning om, at særlige voldssager skal afgøres inden for 37 dage.

En særlig voldssag defineres i den forbindelse som:

- Sager om overtrædelse af straffelovens §§ 244-246, hvor der er idømt ubetinget frihedsstraf, uden at der heri indgår andre lovovertrædelser af væsentlig betydning for strafudmålingen.

2.2 Status for målopfyldelsen i 2014

Der har siden 2011 været et fald i antallet af de særlige voldssager på 29 pct. Selv om det faktiske antal af særlige voldssager, der ikke blev afsluttet inden for fristen på 37 dage, er faldet, faldt målopfyldelsen i 2014 alligevel med 5 procentpoint, jf. tabel 1. Hvis man i stedet måler på, hvor

mange af de særlige voldssager, der er afgjort inden for 2 måneder, er målopfyldelsen 61 pct. mod 66 pct. i 2013.

Den gennemsnitlige sagsbehandlingstid for alle særlige voldssager (sager afgjort såvel inden for som efter 37-dages fristen) i 2014 var 81 dage. Tallet var tilsvarende 69 dage i 2013, 72 dage i 2012 og 69 dage i 2011. Den gennemsnitlige afgørelsestid er således steget med 12 dage fra 2013 til 2014.

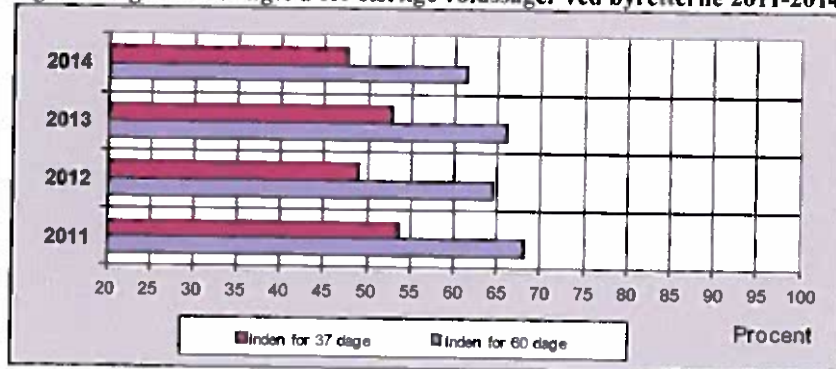
Hvis der i 2014 ses bort fra de 20 pct. af de særlige voldssager med den længste sagsbehandlingstid, falder den gennemsnitlige sagsbehandlingstid fra 81 dage til 43 dage. Langt de fleste sager afvikles således hurtigt. Det er således få sager, der trækker det samlede gennemsnit for de særlige voldssager betragteligt op.

Tabel 1. Sagsbehandlingstid for særlige voldssager ved byretterne 2011-2014.

Sager/procent	2011	2012	2013	2014
Afsluttede sager	1.368	1.340	1.148	967
- indenfor 30 dage	30%	29%	32%	29%
- indenfor 37 dage	54%	49%	53%	48%
- indenfor 60 dage	68%	65%	66%	61%
- indenfor 180 dage	93%	92%	91%	89%

Den seneste udvikling i målopfyldelsen er også illustreret grafisk i [figur 1](#).

Figur 1. Sagsbehandlingstid for særlige voldssager ved byretterne 2011-2014.




Det samlede antal voldssager afgjort ved byretterne var i 2014 4.396 sager, jf. [figur 2](#) nedenfor. Til sammenligning var dette tal 4.662 sager i 2013, 5.312 sager i 2012 og 5.696 i 2011. Ligesom antallet af de særlige voldssager ved byretterne er faldet gennem de seneste år, kan det konstateres, at tallet for alle voldssager ved byretterne ligeledes er faldet. I 2014 faldt antallet af voldssager med 6 pct., i 2013 med 12 pct. og i 2012 med 7 pct. sammenlignet med året før.

De særlige voldssager – dvs. de sager, der afgøres med ubetinget frihedsstraf efter straffelovens § 244-246, uden at der heri indgår andre lovovertrædelser af væsentlig betydning for strafudmålingen

– udgjorde i 2014 ca. 22 pct. af alle voldssager svarende til 967 sager. Til sammenligning udgjorde de særlige voldssager 25 pct. i 2013, 25 pct. i 2012 og 24 pct. i 2011. Andelen af de særlige (typisk grovere) voldssager er således faldet til et niveau på ca. 22 pct. mod 24-25 pct. i årene 2011-2013.

Det er ikke kun de 967 særlige voldssager, som har fået særlig prioritet ved byretterne i 2014. Ved modtagelsen er det i sagens natur uvist, om sagen vil føre til domfældelse, herunder om der vil blive idømt en ubetinget frihedsstraf. De sager, hvor der ikke idømmes en ubetinget frihedsstraf, er således typisk også blevet behandlet som hastesager, men indgår ikke i opgørelsen af de særlige voldssager. Antallet af særlige voldssager og alle voldssager fremgår af figur 2 nedenfor.

Figur 2. Antallet af volds- og særlige voldssager ved byretterne 2011-2014.



2.3 Den særlige voldsundersøgelse

Den særlige voldsundersøgelse har til formål at kortlægge årsagerne til, at en del af voldssagerne ikke afgøres inden for den fastsatte målsætning for sagsbehandlingstiden. Retterne skal således angive, hvad årsagen er, hvis en særlig voldssag ikke afgøres inden for 37 dage.

2.3.1 Særlig fokus på retternes forhold

I 2014 har byretterne registreret 967 særlige voldssager. I 4 pct. af disse sager - svarende til 40 sager - har retten været eneårsag til, at målsætningen om en sagsbehandlingstid på højst 37 dage ikke blev opfyldt. Retten har i 20 sager - svarende til 2 pct. af alle særlige voldssager - været medvirkende årsag til forsinkelsen.

Til sammenligning afgjorde byretterne 1.148 særlige voldssager i 2013. I den periode var retterne i 7 pct. - svarende til 79 sager - eneårsag til, at målsætningen om 37 dage ikke blev opfyldt. Retten var i 34 sager - svarende til 3 pct. af alle særlige voldssager - medvirkende årsag til forsinkelsen.

I 2012 blev der afgjort 1.340 særlige voldssager. I den periode var retterne i 6 pct. - svarende til 76 sager - eneårsag til, at målsætningen om 37 dage ikke blev opfyldt. Retten var i 39 sager - svarende til 3 pct. af alle særlige voldssager - medvirkende årsag til forsinkelsen.

I 2011 blev der afgjort 1.368 særlige voldssager. I den periode var retterne i 8 pct. – svarende til 111 sager – eneårsag til, at målsætningen om 37 dage ikke blev opfyldt. Retten var i 47 sager – svarende til 3 pct. af alle særlige voldssager – medvirkende årsag til forsinkelsen.

Over hele perioden 2011-2014 er antallet af sager, hvor retten har været ene- eller medvirkende årsag, været faldende. Faldet er dog særlig stort i 2014 og forholdsmæssigt større, end faldet i antallet af de særlige voldssager tilsiger.

2.3.2 Årsager til sagsbehandlingstid over 37 dage

I 2014 er der indberettet oplysninger om i alt 507 særlige voldssager, der ikke har kunnet afgøres inden for de 37 dage. Det tilsvarende tal for 2013 var 543 sager, der ikke kunne afgøres inden for 37 dage. I 2012 var tallet 685 sager og i 2011 634 sager, der ikke kunne afgøres inden for fristen.

I 12 pct. af de sager, der i 2014 ikke blev afgjort inden for 37 dage, var retten ene- eller medvirkende årsag til overskridelsen. I 2013 var retten tilsvarende ene- eller medvirkende årsag til overskridelsen i 20 pct. af sagerne. I 2012 var byretterne eneårsag eller medvirkende årsag til overskridelserne i 17 pct. af de sager, der ikke blev afgjort inden for 37 dage. I 2011 var retten eneårsag eller medvirkende årsag til overskridelsen i 24 pct. af de sager, der ikke blev afgjort inden for 37 dage. Der har således været et markant fald over hele perioden af sager, hvor retten har været ene- eller medvirkende årsag til overskridelsen af fristen på 37 dage, og faldet er særlig stort i 2014.

Tabel 2. Årsager til sagsbehandlingstid over 37 dage (procent)¹

Procent	2011		2012		2013		2014	
	Eneårsag	Medvirk.	Eneårsag	Medvirk.	Eneårsag	Medvirk.	Eneårsag	Medvirk.
Retten	17%	7%	11%	6%	14%	6%	8%	4%
Anklagenynd.	9%	7%	10%	7%	8%	6%	7%	6%
Forsvarer	26%	19%	29%	15%	34%	13%	42%	14%
Forkyndelse	2%	4%	3%	3%	2%	3%	3%	3%
Udeblivelse	3%	4%	3%	6%	4%	3%	3%	4%
Lovligt forfald	4%	5%	5%	6%	5%	6%	4%	7%
Udsættelse	12%	12%	12%	15%	10%	10%	10%	9%
Andre forhold	1%	3%	1%	2%	1%	2%	2%	3%
I alt	73%	27%	74%	26%	80%	20%	78%	22%

Tallene for hvilke forhold, der har været ene- eller medvirkende årsag til at forsinke sagerne, fremgår af tabel 2 ovenfor.

Forsvarernes forhold er langt den vigtigste årsag til at forsinke de særlige voldssager. Forsvarernes forhold som eneårsag er således steget markant fra 2013 til 2014. I 2014 er forsvarernes forhold i 42 pct. af alle de forsinkede særlige voldssager eneårsag til at forsinke sagerne. Dertil kommer, at forsvarernes forhold i 14 pct. af alle forsinkede særlige voldssager er medvirkende årsag til at

¹ Det fremgår af tabellen for 2011 til 2014, i hvilket omfang den enkelte aktør/årsag procentvis er henholdsvis eneårsag og medvirkende årsag til forsinkelser. Medvirkende årsag i alt er fundet residualt, således at alle forsinkede sager fratrukket alle de sager med kun én årsag til forsinkelsen giver det antal sager, hvor der er flere medvirkende årsager til at forsinke sagerne.

forsinke sagerne. Således er forsvarernes forhold i 56 pct. af alle forsinkede sager ene- eller medvirkende årsag til forsinkelsen.

I 2013 faldt betydningen af udsættelse som årsag til at forsinke sagerne en del. I 2014 har retterne fastholdt den mindre betydning af udsættelse som årsag til at forsinke sagerne; endda med en fortsat lille reduktion i betydningen af udsættelse som årsag.

I mindre størrelsesorden gør den samme tendens sig gældende i relation til anklagemyndigheden, hvor der både i 2013 og i 2014 har været et mindre fald.

2.4 Landsretterne

Efter et fald i målopfyldelsen i 2012 og 2013 for de særlige voldssager afsluttet inden for 2 måneder, jf. tabel 3 nedenfor, afslutter landsretterne – som i 2011 – igen 8 pct. af de særlige voldssager inden for 2 måneder. De tilsvarende tal i 2013 er 5 pct. og i 2012 7 pct. Derimod er antallet af sager afsluttet inden for 6 måneder faldet i 2014, idet 54 pct. af de særlige voldssager nu afsluttes inden for 6 måneder mod 60 pct. i 2013, 70 pct. i 2012 og 69 pct. i 2011.

Der har været et markant fald i antallet af særlige voldssager fra 2012 til 2013 og igen fra 2013 til 2014. I 2014 blev der således kun afsluttet ca. det halve antal særlige voldssager ved landsretterne sammenlignet med 2011. Gennem en årrække er antallet af afsluttede voldssager faldet ved byretterne. Derfor er det naturligt, at dette fald også er slået igennem ved landsretterne i de seneste år.

Tabel 3. Sagsbehandlingstid for særlige voldssager ved Landsretterne 2011-2014.

Sager/procent	2011	2012	2013	2014
Afsluttede sager	362	378	291	186
- indenfor 2 mdr.	8%	7%	5%	8%
- indenfor 6 mdr.	69%	70%	60%	54%
- indenfor 12 mdr.	96%	98%	95%	94%

Selv om antallet af voldssager og særlige voldssager er faldet ved byretterne og nu også ved landsretterne, har landsretterne ikke oplevet et tilsvarende fald i antallet af straffeankers generelt. Således er der i 2014 afsluttet flere nævninge- og straffeankesager end nogensinde før siden domstolsreformen.

Den reducerede målopfyldelse i de særlige voldssager siden 2012 for sager afgjort inden for 6 måneder skal ses i sammenhæng med udviklingen generelt i straffeankesager ved landsretterne samt det forhold, at landsretterne aktuelt oplever udfordringer med de gennemsnitlige sagsbehandlingstider. Der er fokus på at løse disse udfordringer.

3. Voldtægtssager

3.1 Baggrund for målsætningen

Justitsministeriet har på baggrund af en folketingsbeslutning fastsat en målsætning² om, at voldtægtssager skal behandles inden for 37 dage.

En voldtægtssag defineres i den forbindelse som:

- Sager om overtrædelse af straffelovens § 216 og forsøg herpå.
- Sager om overtrædelse af straffelovens § 216, jf. § 224 (anden kønslig omgængelse end samleje), og forsøg herpå.
- Sager om overtrædelse af § 216, jf. § 225 (kønslig omgængelse med en person af samme køn), og forsøg herpå.

Alle sager, der ved modtagelsen registreres som en voldtægtssag, tæller med, uanset om sagen afgøres med en ubetinget dom, en betinget dom, eller der sker frifindelse mv. Kun sager, hvor sagens hovedforhold er tiltalen for overtrædelse af straffelovens § 216, indgår i opgørelserne.

3.2 Status for målopfyldelsen i 2014

Tallene for sagsbehandlingstiden i 2014 fremgår af tabel 4 neden for.

Byretterne afgjorde 96 sager om voldtægt i 2014. 34 af disse 96 sager blev afgjort inden for fristen på 37 dage. Det svarer til en målopfyldelse på 35 pct. 62 voldtægtssager blev således ikke afgjort inden for 37-dages-fristen. Målopfyldelsen og faldet i målopfyldelse i 2014 er ikke tilfredsstillende.

Det skal bemærkes, at da der er tale om et lille antal sager, vil selv små udsving i antallet af sager, der ikke afgøres inden for 37 dage, give forholdsvis store udsving i den procentuelle målopfyldelse. En sag svarer i 2014 til godt 1 pct. af alle voldtægtssagerne.

De gennemsnitlige sagsbehandlingstider for alle voldtægtssager var i 2014 88 dage. Hvis der i 2014 ses bort fra de 20 pct. af voldtægtssagerne med den længste sagsbehandlingstid, falder den gennemsnitlige sagsbehandlingstid fra 88 dage til 54 dage. I 2013 faldt afgørelsestiden tilsvarende fra 80 til 46 dage, når der ses bort fra de 20 pct. af voldtægtssagerne med den længste sagsbehandlingstid. Langt de fleste sager afvikles således relativt hurtigt. Det er få sager, der trækker det samlede gennemsnit for voldtægtssagerne betragteligt op.

² Folketinget vedtog den 4. juni 2004 folketingsbeslutning B82 om forbedring af voldtægtsofres retsstilling for og under retssagen. I relation til sagsbehandlingstiden ved domstolene fremgår det, at "sagsbehandlingstiden for voldtægtssager skal nedbringes og på samme måde som for voldtægtsofre være omfattet af en konkret målsætning for sagsbehandlingstiden".

Tabel 4. Sagsbehandlingstid for voldtægtssager ved byretterne 2011-2014.

Sager/procent	2011	2012	2013	2014
Afsluttede sager	66	77	64	96
- indenfor 30 dage	18%	26%	25%	21%
- indenfor 37 dage	24%	42%	42%	35%
- indenfor 60 dage	50%	64%	58%	49%
- indenfor 180 dage	88%	88%	88%	89%

Der kan være forskellige årsager til, at nogle sager må udsættes, og at det som følge heraf ikke er muligt at overholde målsætningen. Der kan under rettens behandling af sagen blive behov for yderligere bevisførelse, herunder eksempelvis forelæggelse for Retslægerådet og iværksættelse af (nye) undersøgelser, hvilket eksempelvis kan være person- og/eller mentalundersøgelse. Anklagemyndigheden forsøger dog så vidt muligt at have disse ting på plads, inden sagen sendes til retten.

Årsagen til overskridelse af målsætningen kan også være, at forsvareren eller anklageren ikke kan møde på det af retten foreslåede tidspunkt for behandling af sagen. Overskridelse kan ligeledes skyldes, at retten ikke har en ledig plads i kalenderen inden for 37 dage.

4. Våbensager

Folketingets Retsudvalg har besluttet, at der i lighed med, hvad der gælder for volds- og voldtægtssager, også skulle fastlægges mål for de særlige våbensager. På den baggrund har Justitsministeriet fastlagt en målsætning om, at de våbensager, hvor der er idømt en ubetinget frihedsstraf (de særlige våbensager), skal være afgjort inden for 37 dage fra sagens modtagelse. Domstolene har opgjort målopfyldelsen for de særlige våbensager siden 2010.

Som det fremgår af tabel 5, er der i årene efter 2011 blevet afgjort betydeligt færre sager om overtrædelse af våbenloven med ubetinget frihedsberøvelse til følge. 160 sager blev i 2014 afgjort efter enten overtrædelser af afstraffelovens § 192 a³ eller våbenlovens § 4, stk. 1⁴ (knivloven) mod 156 sager i 2013, 163 sager i 2012 og 274 sager i 2011.

³ Straffelovens § 192 a:

Med fængsel fra 1 år indtil 6 år straffes den, der overtræder lovgivningen om våben og eksplosivstoffer ved under særlig skærpende omstændigheder at indføre, udføre, transportere, erhverve, overdrage, besidde, bære, anvende, tilvirke, udvikle eller med henblik på udvikling forsøge i

- 1) skydevåben eller
- 2) andre våben eller eksplosivstoffer, når våbnet eller eksplosivstofferne på grund af deres særdeles farlige karakter er egnede til at forvolde betydelig skade

Stk. 2 Den, der i øvrigt overtræder lovgivningen om våben og eksplosivstoffer under særlig skærpende omstændigheder, straffes med fængsel indtil 6 år.

⁴ Våbenlovens § 4, stk. 1:

På offentligt tilgængelige steder, uddannelsessteder, i ungdomsklubber, fritidsordninger og lignende er det forbudt at bære eller besidde kniv eller dolk, medmindre det sker som led i erhvervsudøvelse, til brug ved jagt, lystfiskeri eller sportsudøvelse eller har et andet lignende anerkendelsesværdigt formål. Forbuddet omfatter dog ikke foldekniive med en klinge på højst 7 cm, der ikke kan fastlåses i udfoldet position.

Målopfyldelsen er gået 5 procentpoint op i 2014. 47 pct. af de særlige våbensager blev afviklet inden for 37 dage mod 42 pct. i 2013, 48 pct. i 2012 og 41 pct. i 2011.

Tabel 5. Sagsbehandlingstid i 2011-2014 for de våbensager, hvor der er idømt ubetinget frihedsstraf.

Sager/procent	2011	2012	2013	2014
Afsluttede sager	274	163	156	160
- indenfor 30 dage	32%	36%	33%	38%
- indenfor 37 dage	41%	48%	42%	47%
- indenfor 60 dage	57%	60%	59%	64%
- indenfor 180 dage	91%	84%	92%	88%

Forklaringen på det store fald i antallet af våbensager med ubetinget frihedsstraf fra 2011 til 2012 skal findes i en ændring af våbenloven, der trådte i kraft 1. april 2012. Ændringen medførte, at der ikke længere skulle idømmes fængselsstraf for førstegangstilfælde af besiddelse af en kniv. Disse sager kunne herefter afgøres som bødesager uden rettens medvirken.

Bilag 1: Sagsbehandlingstid ved byretterne i 2014 - særlige voldssager, voldtægtssager og våbensagerne

Særlige voldssager i 2014

Sagsbehandlingstid:	SÆRLIGE VOLDSSAGER						Andel (%) afgjort	
	Sager i alt	ANTAL SAGER AFGJORT INDENFOR...					inden 37 dage	inden 60 dage
		0-29 dg.	30-37 dg.	38-60 dg.	61-180 dg.	> 180 dg.		
ALLE BYRETTER	967	282	179	132	268	106	47,7	61
Hjørring	48	12	15	9	12	0	56	75
Aalborg	35	13	6	3	10	3	54	63
Randers	44	11	10	9	9	5	48	68
Århus	48	7	6	10	16	9	27	48
Viborg	37	17	6	5	7	2	62	76
Holstebro	21	10	5	2	3	1	71	81
Heming	13	9	1	2	1	0	77	92
Horsens	25	2	8	4	8	3	40	56
Kolding	45	17	10	6	9	3	60	73
Esbjerg	60	17	7	9	12	15	40	55
Sønderborg	47	15	15	1	12	4	64	66
Odense	70	19	13	9	27	2	46	59
Svendborg	39	12	8	7	12	0	51	69
Nykøbing Falster	52	22	13	9	7	1	67	85
Næstved	44	7	7	4	18	8	32	41
Holbæk	40	14	10	3	12	1	60	68
Roskilde	15	2	2	2	6	3	27	40
Hillerød	29	9	3	4	9	4	41	55
Helsingør	40	11	5	8	11	5	40	60
Lyngby	15	8	1	1	4	1	60	67
Glostrup	76	16	9	11	28	12	33	47
Frederiksberg	34	5	4	4	8	13	26	38
København	71	18	9	7	26	11	38	48
Bornholm	19	9	6	3	1	0	79	95

Voldtægtssager i 2014

Sagsbehandlingstid m.v.	VOLDTÆGTSSAGER										
	SAGER I ALT	SAMLET MÅLOPFYLDELSE	DOMSMANDSSAGER					MÅLOPFYLDELSE	TILSTÆLSESSAGER MV		
			AFGJORT INDEN FOR...						AFGJORT INDEN FOR...		
			< 30 dg.	30-37 dg.	38-60 dg.	61-180 dg.	> 180 dg.	< 30 dg.	38-60 dg.	MÅLOPFYLDELSE	
ALLE BYRETTER	96	35,4%	15	14	11	38	11	32,6%	5	2	71,4%
Hjørring	3	33%					2		1		
Aalborg	3	100%	3								
Randers	6	67%	2	2			2				
Århus	7	14%	1		1		3	1			1
Viborg	2	100%		1					1		
Holstebro	2	50%		1			1				
Herning	3	67%	1	1	1						
Horsens	2	50%		1			1				
Kolding	4	75%	1	1			1		1		
Esbjerg	4	0%				1	3				
Odense	13	31%	2	2	1		7				1
Svendborg	2	0%					2				
Nykøbing Falster	6	50%		2			1	2		1	
Næstved	9	22%	1	1	3		4				
Holbæk	3	33%	1				2				
Roskilde	2	0%					1	1			
Hillerød	4	50%		1			2		1		
Helsingør	4	0%				1	2	1			
Lyngby	3	33%	1		1		1				
Glostrup	3	0%					2	1			
Frederiksberg	5	40%	1	1	1		2				
København	6	17%	1		1		1	3			

Note: Retten i Sønderborg og Retten på Bornholm er ikke vist i denne oversigt, da de ikke har afsluttet voldtægtssager i 2014

De særlige våbensager i 2014

Afgørelsestid m.v.	VÅBENSAGER EFTER STRAFFELOVENS § 192 a OG VÅBENLOVENS § 4, STK. 1							
	Sager i alt	AFGJORT INDEN FOR..					Procent inden for ...	
		< 30 dg.	30-37 dg.	38-60 dg.	61-180 dg.	>180 dg.	37 dage	60 dage
ALLE BYRETTER	160	60	15	27	38	20	46,9	63,8
Hjørring	3			2	1		0	67
Aalborg	5	1	1		2	1	40	40
Randers	9	5		4			56	100
Århus	5	1		1	3		20	40
Viborg	8	6			1	1	75	75
Holstebro	3			1	1	1	0	33
Heming	6	3	1	2			67	100
Horsens	2	1		1			50	100
Kolding	3	1	1		1		67	67
Esbjerg	5	4		1			80	100
Sønderborg	6	1	1	2	1	1	33	67
Odense	12	5	2	2	1	2	58	75
Svendborg	3			2		1	0	67
Nykøbing Falster	5		1	1	2	1	20	40
Næstved	5	2		2	1		40	80
Holbæk	8	3	1		4		50	50
Roskilde	1					1	0	0
Hillerød	2	1		1			50	100
Helsingør	5	2			1	2	40	40
Lyngby	2				1	1	0	0
Glostrup	20	9	4	2	4	1	65	75
Frederiksberg	23	12	1	1	4	5	57	61
København	18	2	2	2	10	2	22	33
Bornholm	1	1					100	100

Notat
om undersøgelse vedrørende hurtig indsættelse i fængsel af voldsdømte
(Perioden 1. januar 2014 – 31. december 2014)

Ordningsen med hurtig indsættelse af voldsdømte blev iværksat den 1. juni 1994. Ordningen betyder, at dømte på fri fod, som er idømt ubetinget straf af fængsel for vold eller trusler mod vidner, skal indsættes til udståelse af straffen senest 30 dage efter den dato, hvor straffen kan fuldbyrdes.

Siden ordningen blev indført har Kriminalforsorgen foretaget undersøgelser af ordningens effektivitet, og resultaterne heraf er løbende blevet offentliggjort. Fra 2010 foretages undersøgelsen gennem et udtræk af Kriminalforsorgens Klientsystem. Dette notat præsenterer resultaterne af den senest foretagne opgørelse, der omhandler indsættelser af voldsdømte (straffelovens § 119, § 123, samt §§ 244-246) i perioden fra den 1. januar til den 31. december 2014. Det bemærkes i den forbindelse, at opgørelsen i år, til forskel fra de tidligere år, vedrører et helt kalenderår.

Af den vedlagte undersøgelse fremgår det, at 492 af i alt 571 voldsdømte i undersøgelsesperioden blev indsat, sådan at der højst var gået 30 dage fra datoen for fuldbyrdelsesordre til datoen for indsættelse. Dette svarer til en andel på 86,2 %. I 2013 blev 88,6 % af de voldsdømte indsat inden for fristen på 30 dage.


I de resterende 79 sager, svarende til 13,8 % af alle voldssager, blev fristen på 30 dage ikke overholdt.

Årsagerne til, at ekspeditionstiden var mere end 30 dage, fordeler sig inden for tre hovedgrupper:

1. I 7,7 % af det samlede antal voldssager er den dømte udeblevet fra fremmøde. Det svarer til 55,7 % af det samlede antal af sene sager (i 2013 udgjorde denne andel 3,7 % af det samlede antal voldssager). Der er således tale om en stigning i andelen af udeblevne i forhold til sidste år. Direktoratet kan i den forbindelse henvise til besvarelsen af retsudvalgsspørgsmål nr. 311 af 11. februar 2015, hvor direktoratet har forklaret mulige årsager til, at der er sket en stigning i antallet af dømte på fri fod, der udebliver fra afsoning og hvilke tiltag, der har været iværksat for at mindske dette.
2. I 2,1 % af det samlede antal voldssager er sagen sendt så sent fra politiet, at fængslet eller arresthuset ikke har haft mulighed for at fastsætte en indsættelsesdato, der opfylder 30-dagesreglen, når der henses til reglen om, at den dømte skal tilsiges med en frist på minimum 10 dage. Dette svarer til 15,2 % af det samlede antal sene sager (i 2013 udgjorde denne andel ligeledes 2,1 % af det samlede antal voldssager).
3. Andre årsager til sen indsættelse kan bl.a. tilskrives:
 - at den dømte er blevet omanmeldt til andet fængsel/arresthus (1,9 % af samtlige voldssager i 2014 mod 1,7 % i 2013), og
 - at den dømte har opholdt sig på en ukendt adresse (1,2 % af samtlige voldssager i 2014 mod 1,9 % i 2013).

Samlet set er der i forhold til 2013 tale om et fald i andelen af dømte, der indsættes inden for 30 dage, hvilket kan tilskrives en stigning på 4,0 procentpoint i andelen af dømte, der er udeblevet fra afsoning.

Den 16. april 2015



Ane Dragsted

NOTAT

Dato 17. marts 2015 Journalnr.
Emne Hurtig indsættelse af voldsdømte i perioden 1. januar 2014 – 31. december 2014
Til Klientkontoret
Kopi til
Sagsbehandler Magnus Skafte-Larsen og Bo Kielstrup

Baggrund for undersøgelsen

Den 1. juni 1994 blev ordningen med hurtig indsættelse af voldsdømte iværksat, hvorefter voldsdømte skal påbegynde afsoningen af deres dom senest 30 dage efter, at dommen kan fuldbyrdes. Siden ordningen blev indført, har Kriminalforsorgen foretaget undersøgelser af ordningens effektivitet en gang om året. Resultaterne af disse undersøgelser er løbende blevet offentliggjort.

Om opgørelsen

Der er for perioden 1. januar 2014 – 31. december 2014 foretaget en opgørelse, på grundlag af oplysninger i Kriminalforsorgens Klientssystem, over antallet af dømte, der er omfattet af ordningen om hurtig indsættelse af voldsdømte.

Opgørelsen omfatter som udgangspunkt alle voldsdømte m.fl. (straffelovens § 119, § 123 samt §§ 244-246), der efter at have været indkaldt til afsoning fra fri fod, er påbegyndt afsoning af deres dom i perioden 1. januar 2014 – 31. december 2014.

Sager, hvor den dømte har fået *tilladelse til udsættelse af afsoningen*, eller hvor den dømte er *vurderet med henblik på afsoning med elektronisk fodlænke*, er udtaget af undersøgelsen, idet disse sager ikke er omfattet af ordningen.

I opgørelsesperioden var der 32 sager, hvor der blev givet udsættelse, og 1151 sager, hvor fodlænke blev vurderet.

Resultatet af opgørelsen

Sammenfattende viser undersøgelsen, at 492 af i alt 571 voldsdømte i undersøgelsesperioden blev indsat i overensstemmelse med ordningens regel om, at der højst må forløbe 30 dage fra dato for politiets fuldbyrdelsesordre til dato for indsættelse, hvilket svarer til en andel på 86,2 pct.

I de resterende 79 sager, svarende til 13,8 pct. af alle voldssager, var der tale om indsættelsestider, der lå over 30 dage, jf. i øvrigt tabel 1.

Tabel 1. Voldsdømte fordelt på rettidig og sen indsættelse 1. januar 2014 – 31. december 2014

	Antal dømte	Andel dømte
Indsat inden for 30 dage	492	86,2%
Indsat efter 30 dage	79	13,8%
I alt	571	100,0%

I tabel 2 er der nærmere redegjort for de sager, hvor der gik mere end 30 dage fra dato for fuldbyrdelsesordren og til indsættelsen.

Den hyppigst forekommende årsag til for sen indsættelse er, at den dømte er udeblevet fra fremmøde. I 44 sager er dette årsag til den sene indsættelse, hvilket svarer til 7,7 pct. af det samlede antal sager og til 55,7 pct. af det samlede antal sene sager.

Næsthypigste årsag til sen indsættelse er, at sagen er sendt så sent fra politiet, at fængslet ikke har haft mulighed for at fastsætte en indsættelsesdag, der opfylder 30 dages reglen, når der henses til reglen om, at den dømte skal tilsiges med en frist på minimum 10 dage. Det er sket i 12 sager svarende til 2,1 pct. af det samlede antal sager og 15,2 pct. af det samlede antal af sene sager.

Tabel 2. Voldssager, hvor indsættelsestiden har været mere end 30 dage

Årsag til for sen indsættelse	Antal sager	% af alle sager	% af forsinkede sager
Sag er sendt for sent fra politiet til fængsel/arresthus	12	2,1%	15,2%
Dømte var udeblevet fra fremmøde	44	7,7%	55,7%
Dømte har ansøgt om benådning eller udsættelse med opsættende virkning	2	0,4%	2,5%
Dømte opholdt sig på ukendt adresse	7	1,2%	8,9%
Dømte blev omanmeldt til andet fængsel/arresthus	11	1,9%	13,9%
Administrative fejl	3	0,5%	3,8%
Sag vurderet mhp. Behandlingsbestemt afsoning (§78)	0	0,0%	0,0%
Pladsmangel i fængsel/arresthus	0	0,0%	0,0%
I alt	79	13,8%	100,0%

Sammenligning med tidligere år

I tabel 3 er den aktuelle undersøgelse sammenlignet med lignende undersøgelser fra tidligere år. Som det fremgår af tabellen, er der sket et fald i andelen af dømte, der indsættes inden for 30 dage, på 2,4 pct. point. Dette kan blandt andet forklares ved en stigning på 4,0 pct. point i antallet af sager, hvor dømte er udeblevet fra fremmøde, hvorfor klienten ikke har kunnet indsættes rettidigt.

Tabel 3. År 2014 sammenlignet med undersøgelserne fra 2012-2013

	2014	2013	2012
Indsat inden for 30 dage	86,2%	88,6%	89,7%
Indsat efter 30 dage	13,8%	11,4%	10,3%
Årsag til for sen indsættelse			
Sag er sendt for sent fra politiet til fængsel/arresthus	2,1%	2,1%	2,0%
Dømte var udeblevet fra fremmøde	7,7%	3,7%	3,6%
Dømte har ansøgt om benådning eller udsættelse med opsættende virkning	0,4%	1,2%	1,4%
Dømte opholdt sig på ukendt adresse	1,2%	1,9%	0,8%
Dømte blev omanmeldt til andet fængsel/arresthus	1,9%	1,7%	1,8%
Administrative fejl	0,5%	0,4%	0,2%
Sag vurderet mhp. Behandlingsbestemt afsoning (§78)	0,0%	0,4%	0,5%
Pladsmangel i fængsel/arresthus	0,0%	0,0%	0,2%

**Notat
vedrørende
hurtig indsættelse af voldtægtsdømte 1. januar 2014 - 31. december 2014**

Ordningen med hurtig indsættelse af voldtægtsdømte blev iværksat den 1. juli 2005. Ordningen betyder, at dømte på fri fod, som er idømt ubetinget straf af fængsel for voldtægt, skal indsættes til udståelse af straffen senest 30 dage efter den dato, hvor straffen kan fuldbyrdes.

Hvis det i en sådan sag ikke er lykkedes at sørge for en sådan hurtig indsættelse, skal det i det enkelte tilfælde indberettes til Direktoratet for Kriminalforsorgen, der fører kontrol med ordningen. Indberetningerne kommer primært fra Anstalten ved Herstedvester, idet voldtægtsdømte er omfattet af visitationsordningen for sexkriminelle, hvilket betyder, at den dømte indledningsvis vil blive indsat på anstaltens visitationsafdeling.

Opgørelsen for perioden viser:

- 18 dømte blev indsat inden for 30 dage fra datoen for fuldbyrdelsesordren.
- 9 dømte blev indsat efter 30 dage fra datoen for fuldbyrdelsesordren.

Af disse 9 sager, var der

- 4 sager, hvor den dømte er udeblevet fra fremmøde,
- 2 sager, hvor sagen er sendt så sent fra politiet, at fængslet ikke har haft mulighed for at fastsætte en indsættelsesdato, der opfylder 30 dages reglen, når der henses til reglen om, at den dømte skal tilsiges med en frist på minimum 10 dage,
- 2 sager, hvor der er sket en administrativ fejl, og
- 1 sag, hvor den dømte fik afslag på sin ansøgning om udsættelse, hvilket havde opsættende effekt på sagsgangen.

Det er almindelig procedure, at Anstalten ved Herstedvester kontakter politikredsen, når man konstaterer, at en sag er sendt med forsinkelse.

Det bemærkes, at de 2 sager, hvor der er sket en administrativ fejl beror på, at de dømte er blevet indkaldt med et for langt varsel, således at det ikke har været muligt at fastsætte en indsættelsesdato, der opfylder 30 dages reglen. Direktoratet har i den anledning indskærpet reglerne over for Anstalten ved Herstedvester.

Direktoratet kan i øvrigt konstatere, at Anstalten for Herstedvester i 2014 har indberettet markant flere sager om voldtægtsdømte, der er indsat fra fri fod, i forhold til tidligere år. I 2014 er der indsendt 34 skemaer for voldtægtsdømte personer, hvoraf de 27 personer er omfattet af ordningen om hurtig indsættelse.

Siden ordningens indførelse i juli 2005 og frem til og med 2013 har det årlige antal indberetninger i gennemsnit ligget på 11. Det højeste antal indberetninger blev foretaget i 2008 og 2009, hvor der i begge år blev indsendt 18 indberetninger, hvilket er et markant lavere indberetningstal end det aktuelle for 2014.

Direktoratet har derfor anmodet Anstalten ved Herstedvester om en udtalelse i sagen, herunder at undersøge hvad der kan ligge til grund for afvigelsen.

Den 16. april 2015

A handwritten signature in blue ink, appearing to read 'Ane Dragsted', is written over the typed name below it.

Ane Dragsted

NOTAT

Dato 14. april 2015 Journalnr. 14-251-0006
Emne Hurtig indsættelse af voldtægtsdømte 1. januar 2014 – 31. december 2014
Til Klientkontoret
Kopi til
Sagsbehandler Magnus Skafte-Larsen og Bo Kielstrup

Baggrund for undersøgelsen

Den 4. juni 2004 vedtog Folketinget beslutning nr. B 82 om forbedring af voldtægtsofrets retsstilling før og under retssagen. Det fremgår af folketingsbeslutningens pkt. 3, at "sagsbehandlingstiden for voldtægtssager skal nedbringes og på samme måde som for voldssager være omfattet af en konkret målsætning for sagsbehandlingstiden".

Ordnningen trådte i kraft den 1. juli 2005, således at voldtægtsdømte på fri fod skal påbegynde afsoningen af deres dom senest 30 dage efter, at politiet har givet fuldbyrdelsesordre.

Om opgørelsen

Opgørelsen omfatter alle voldtægtsdømte (straffelovens § 216) der efter at have været indkaldt til afsoning fra fri fod er påbegyndt afsoning af deres dom i perioden 1. januar 2014 – 31. december 2014.

Fængslerne og arresthusene har i denne periode indsendt indberetninger om voldtægtsdømte, hvoraf det fremgår, hvor lang tid der er gået, fra en dom kan fuldbyrdes, til afsoning af dommen påbegyndes. Af indberetningerne fremgår endvidere, hvor lang ekspeditionstiden er i visse led af den administrative proces fra fuldbyrdelsesordre til indsættelse. I de tilfælde, hvor der er gået mere end en måned fra dato for politiets fuldbyrdelsesordre til dato for indsættelse, giver indberetningen oplysninger om årsagen til, at 30-dages fristen er overskredet.

Sager, hvor den dømte har fået *tilladelse til udsættelse af afsoningen*, eller hvor den dømte er *vurderet med henblik på afsoning med elektronisk fodlænke*, er udtaget af undersøgelsen, idet disse sager ikke er omfattet af ordningen.

I opgørelsesperioden var der 1 sag, hvor der blev givet udsættelse. I 6 sager blev spørgsmålet om fodlænkeafsoning vurderet.

**DIREKTORATET FOR KRIMINALFORSORGEN
JURIDISK KONTOR**

Resultatet af opgørelsen

Der er i alt modtaget 27 indberetninger vedrørende sager som er omfattet af ordningen. Indberetningerne viser, at 18 af de dømte blev indsat inden for 30 dage fra datoen for fuldbyrdelsesordren. 9 af de dømte blev indsat efter 30 dage fra datoen for fuldbyrdelsesordren. Af de 9 sager, var der 4 sager, hvor den dømte udeblev fra fremmøde, 2 sager, hvor sagen blev sendt for sent fra politiet, 2 sager, hvor administrative fejl var årsagen til forsinkelsen og 1 sag, hvor den dømte fik afslag på sin ansøgning om udsættelse, hvilket havde en opsættende effekt på sagsgangen.

Notat
om undersøgelse vedrørende hurtig indsættelse i fængsel af personer dømt for visse
overtrædelser af lovgivningen om våben og eksplosivstoffer
(Perioden 1. januar 2014 – 31. december 2014)

Som led i en samlet indsats mod en stigning i antallet af sager vedrørende besiddelse af skydevåben og knive på offentligt tilgængelige steder, blev der ved lov nr. 500 af 17. juni 2008 om ændring af straffeloven, retsplejeloven, våbenloven og lov om fuldbyrdelse af straf m.v. vedtaget en række ændringer med henblik på skærpelse af straffen for besiddelse af skydevåben og knive på offentligt tilgængelige steder. Justitsministeren har efterfølgende anmodet bl.a. Kriminalforsorgen om at sikre, at sagsbehandlingen i disse sager følger samme retningslinjer som sager vedrørende vold og voldtægt. På denne baggrund blev de administrative regler vedrørende iværksættelse mv. ændret pr. 1. februar 2009, således at sager vedrørende besiddelse af skydevåben og knive på offentligt tilgængelige steder fremover som altovervejende hovedregel følger tilsvarende retningslinjer om hurtig indsættelse, som sager vedrørende vold og voldtægt gør i dag.

Kriminalforsorgens undersøgelse i disse sager omfatter dømte, der er straffet efter § 192 a, stk. 1, nr. 1, hvis overtrædelsen vedrører skydevåben, der besiddes, bæres eller anvendes på offentligt tilgængeligt sted og lov om våben og eksplosivstoffer § 10, stk. 2, hvis overtrædelsen vedrører besiddelse af kniv på offentligt tilgængeligt sted.

Der er for perioden fra den 1. januar til den 31. december 2014 foretaget en opgørelse på grundlag af oplysninger i Kriminalforsorgens Klientssystem over antallet af dømte, der i perioden er indsat med en ubetinget dom for overtrædelse af ovennævnte bestemmelser efter at være blevet tilsagt til at møde fra fri fod. Det bemærkes i den forbindelse, at opgørelsen i år, til forskel fra de tidligere år, vedrører et helt kalenderår.

Af den vedlagte undersøgelse fremgår det, at 117 af i alt 157 våbendømte i undersøgelsesperioden blev indsat, sådan at der højst var gået 30 dage fra datoen for fuldbyrdelsesordre til datoen for indsættelse. Dette svarer til en andel på 74,5 %. Der er således tale om en stigning i forhold til 2013, hvor 71,1 % af de våbendømte blev indsat inden for fristen på 30 dage.

I de resterende 40 sager, svarende til 25,5 % af alle våbensager, blev fristen på 30 dage ikke overholdt.

Årsagerne til, at ekspeditionstiden var mere end 30 dage, fordeler sig inden for tre hovedgrupper:

1. I 14,0 % af det samlede antal våbensager er den dømte udeblevet fra fremmøde. Det svarer til 55,0 % af det samlede antal af sene sager (i 2013 udgjorde denne andel 10,7 % af det samlede antal våbensager). Der er således tale om en stigning i andelen af udeblevne i forhold til sidste år. Direktoratet kan i den forbindelse henvise til besvarelsen af retsudvalgsspørgsmål nr. 311 af 11. februar 2015, hvor direktoratet har forklaret mulige årsager til, at der er sket en stigning i antallet af dømte på fri fod, der udebliver fra afsoning og hvilke tiltag, der har været iværksat for at mindske dette.
2. I 4,5 % af det samlede antal våbensager er sagen sendt så sent fra politiet, at fængslet eller arresthuset ikke har haft mulighed for at fastsætte en indsættelsesdato, der opfylder 30-dagesreglen, når der henses til reglen om, at den dømte skal tilsiges med en frist på minimum 10 dage. Dette svarer til 17,5 % af det samlede antal sene sager (i 2013 udgjorde

denne andel 9,9 % af det samlede antal våbensager). Andelen af sene sager som kan tilskrives, at sagen er sendt så sent fra politiet, at 30-dages reglen ikke kan opfyldes, udgør altså en mindre andel af det sene antal sager i 2014 i forhold til sidste år.

3. Andre årsager til sen indsættelse kan bl.a. tilskrives:

- sager hvor den dømte har opholdt sig på en ukendt adresse (2,5 % af det samlede antal våbensager mod 4,1 % i 2013), og
- sager hvor der er begået en administrativ fejl eller lignende (1,9 % af det samlede antal våbensager mod 0,0 % i 2013).

Når man sammenligner resultatet af undersøgelsen fra 2014 med 2013 er der samlet set tale om en stigning på 3,4 procentpoint i antallet af dømte, der indsættes inden for 30 dage, hvilket primært hænger sammen med et fald på 5,4 procentpoint i antallet af sager sendt for sent fra politiet. Udviklingen hæmmes dog af en stigning på 3,3 procentpoint i antallet af sager, hvor den dømte er udeblevet fra fremmøde.

Den 16. april 2015



Ane Dragsted

NOTAT

Dato 17. marts 2015 Journalnr.
Emne Hurtig indsættelse af personer dømt for visse overtrædelser af lovgivningen om våben og eksplosivstoffer i perioden 1. januar 2014 – 31. december 2014
Til Klientkontoret
Kopi til
Sagsbehandler Magnus Skaft-Larsen og Bo Kielstrup

Baggrunden for opgørelsen

Som led i en samlet indsats mod en stigning i antallet af sager vedrørende besiddelse af skydevåben og knive på offentligt tilgængelige steder blev der ved lov nr. 500 af 17. juni 2008 om ændring af straffeloven, retsplejeloven, våbenloven og lov om fuldbyrdelse af straf m.v. vedtaget en række ændringer med henblik på skærpelse af straffen for besiddelse af skydevåben og knive på offentligt tilgængelige steder. Justitsministeren har efterfølgende anmodet rigspolitchefen, rigsadvokaten, Domstolsstyrelsen og Kriminalforsorgen om at sikre, at sagsbehandlingen i disse sager følger samme retningslinjer om hurtig indsættelse som sager vedrørende vold og voldtægt. På denne baggrund blev de administrative regler vedrørende iværksættelse mv. ændret pr. 1. februar 2009, således at sager vedrørende besiddelse af skydevåben og knive på offentligt tilgængelige steder følger tilsvarende retningslinjer om hurtig indsættelse som sager vedrørende vold og voldtægt.

Om opgørelsen

Med henblik på at dokumentere effekten af reglerne er der på grundlag af oplysninger i Kriminalforsorgens Klientssystem foretaget en opgørelse over antallet af dømte, der er omfattet af ordningen om hurtig indsættelse af personer dømt for visse overtrædelser af lovgivningen om våben og eksplosivstoffer. Opgørelsen omfatter dømte, der blev indsat i perioden 1. januar 2014 – 31. december 2014 efter at være blevet tilsagt fra fri fod til udståelse af den idømte straf.

Sager, hvor den dømte har fået tilladelse til udsættelse af afsoningen, eller hvor den dømte er vurderet med henblik på afsoning med elektronisk fodlænke, er udtaget af undersøgelsen, idet disse sager ikke er omfattet af ordningen.

I opgørelsesperioden var der 11 sager, hvor der blev givet udsættelse, og 95 sager, hvor fodlænke blev vurderet.

Resultatet af opgørelsen

Der er i alt indsat 157 dømte, der opfylder ovennævnte udvælgelseskriterier. 117 dømte blev indsat i overensstemmelse med ordningens regel om, at der højst må forløbe 30 dage fra dato for politiets fuldbyrdelsesordre til dato for indsættelse, hvilket svarer til en andel på 74,5 pct. Der var 40 dømte eller 25,5 pct., der først blev indsat efter 30 dage fra datoen for fuldbyrdelsesordren, jf. i øvrigt tabel 1.

Tabel 1. Våbenlovsdømte fordelt på rettidig og sen indsættelse 1. januar 2014 – 31. december 2014

	Antal dømte	Andel dømte
Indsat inden for 30 dage	117	74,5%
Indsat efter 30 dage	40	25,5%
I alt	157	100,0%

I tabel 2 er der nærmere redegjort for de sager, hvor der er gået mere end 30 dage fra dato for fuldbyrdelsesordren og til indsættelsen.

Den hyppigst forekommende begrundelse for sen indsættelse er, at den dømte er udeblevet fra fremmøde. I 22 sager er dette årsag til den sene indsættelse, hvilket svarer til 14,0 pct. af det samlede antal sager og til 55,0 pct. af det samlede antal sene sager.

Næsthypigste årsag til sen indsættelse er, at sagen er sendt så sent fra politiet, at fængslet ikke har haft mulighed for at fastsætte en indsættelsesdag, der opfylder 30 dages reglen, når der henses til reglen om, at den dømte skal tilsiges med en frist på minimum 10 dage. I 7 sager er dette årsag til den sene indsættelse, hvilket svarer til 4,5 pct. af det samlede antal sager og til 17,5 pct. af det samlede antal sene sager.

Tabel 2. Våbenlovssager, hvor indsættelsestiden har været mere end 30 dage

Årsag til for sen indsættelse	Antal sager	% af alle sager	% af forsinkede sager
Sag er sendt for sent fra politiet til fængsel/arresthus	7	4,5%	17,5%
Dømte var udeblevet fra fremmøde	22	14,0%	55,0%
Dømte har ansøgt om benådning eller udsættelse med opsættende virkning	2	1,3%	5,0%
Dømte opholdt sig på ukendt adresse	4	2,5%	10,0%
Dømte blev omanmeldt til andet fængsel/arresthus	2	1,3%	5,0%
Administrative fejl	3	1,9%	7,5%
Sag vurderet mhp. Behandlingsbestemt afsoning (§78)	0	0,0%	0,0%
Pladsmangel i fængsel/arresthus	0	0,0%	0,0%
I alt	40	25,5%	100,0%

Sammenligning med tidligere år

I tabel 3 er den aktuelle undersøgelse sammenlignet med lignende undersøgelserne fra 2012 og 2013. Det ses, at der siden sidste år er sket en stigning på 3,4 pct. point i antallet af dømte, der indsættes inden for 30 dages reglen, hvilket primært hænger sammen med et fald på 5,4 pct. point i antallet sager sendt for sent fra politiet. Udviklingen hæmmes dog af en stigning på 3,3 pct. point i antallet af sager, hvor den dømte er udeblevet fra fremmøde.

Tabel 3. År 2014 sammenlignet med tidligere opgørelser fra 2012-2013

	2014	2013	2012
Indsættelse inden for 30 dage	74,5%	71,1%	79,6%
Indsættelse efter 30 dage	25,5%	28,9%	20,4%
Årsag til for sen indsættelse			
Sag er sendt for sent fra politiet til fængsel/arresthus	4,5%	9,9%	2,7%
Dømte var udeblevet fra fremmøde	14,0%	10,7%	10,2%
Dømte har ansøgt om benådning eller udsættelse med opsættende virkning	1,3%	3,3%	4,1%
Dømte opholdt sig på ukendt adresse	2,5%	4,1%	1,4%
Dømte blev omanmeldt til andet fængsel/arresthus	1,3%	0,8%	0,7%
Administrative fejl	1,9%	0,0%	1,4%
Sag vurderet mhp. Behandlingsbestemt afsoning (§78)	0,0%	0,0%	0,0%
Pladsmangel i fængsel/arresthus	0,0%	0,0%	0,0%