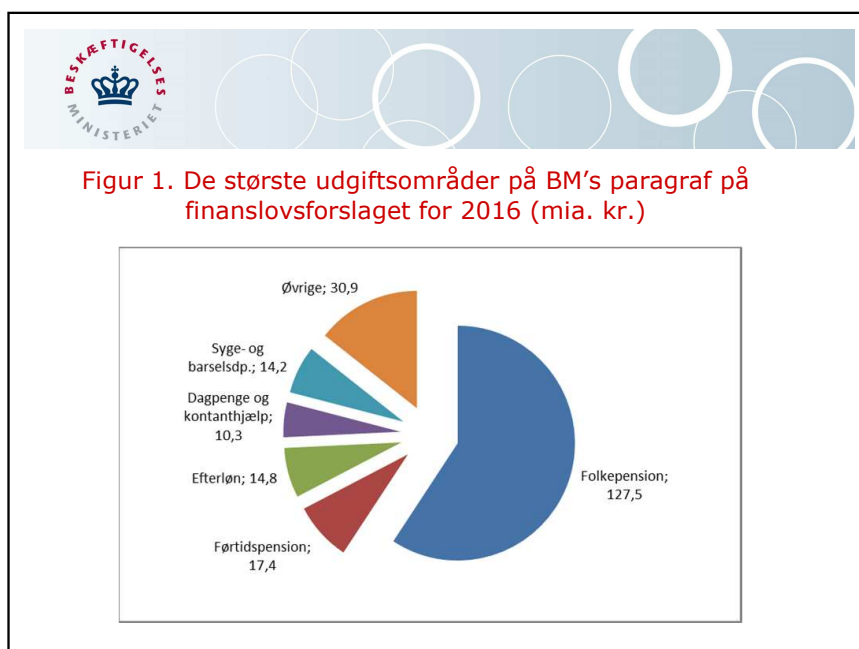




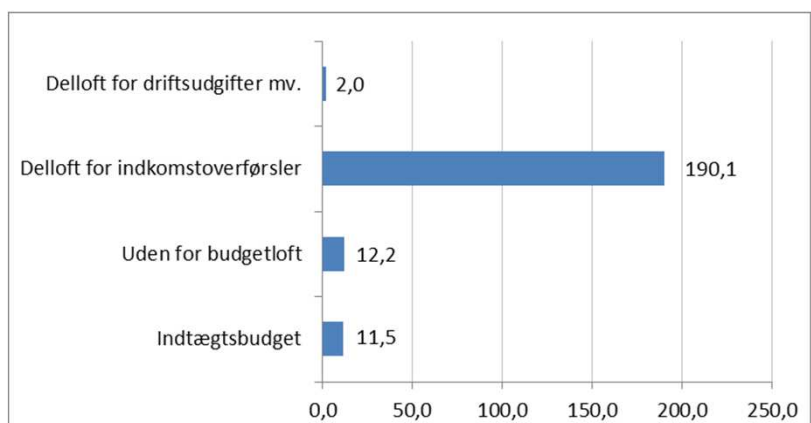
## Teknisk gennemgang af Beskæftigelsesministeriets finanslovsforslag for 2016

7. Oktober 2015

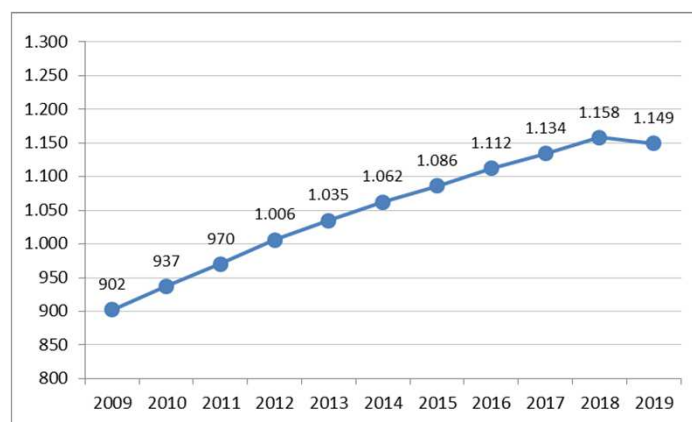




Figur 2. Fordeling af Beskæftigelsesministeriets finanslovsudgifter på udgiftslofter (mia. kr.)

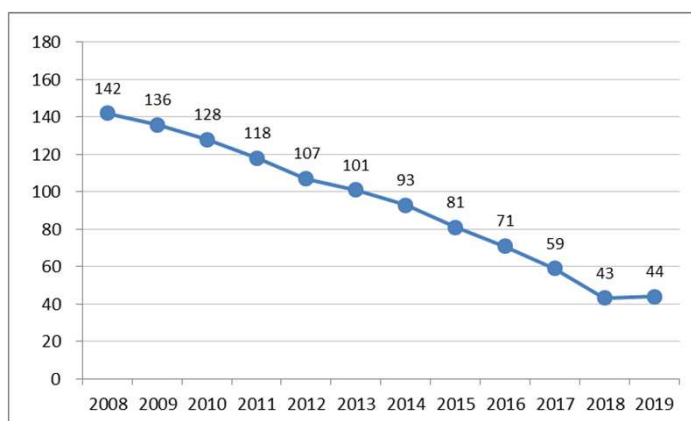


Figur 3. Udvikling i antal folkepensionister (1.000 personer)

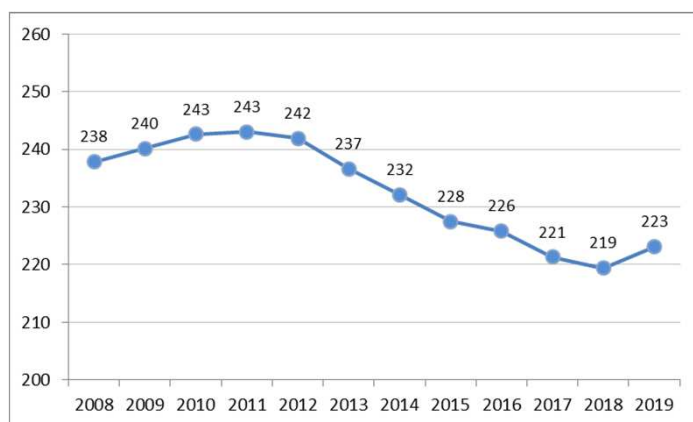




Figur 4. Udvikling i antal efterlønsmodtagere (1.000 pers.)

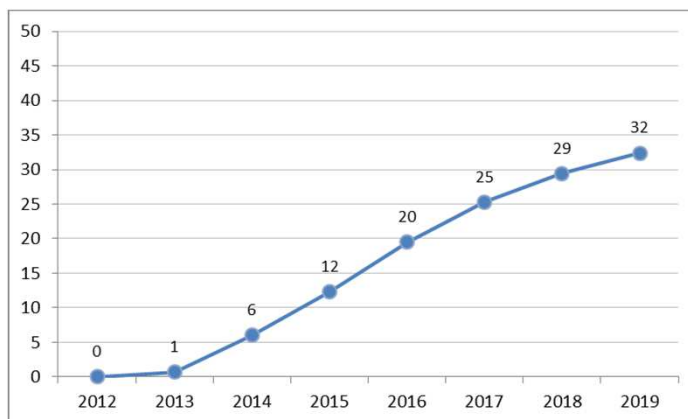


Figur 5. Udvikling i antal førtidspensionister (1.000 pers.)

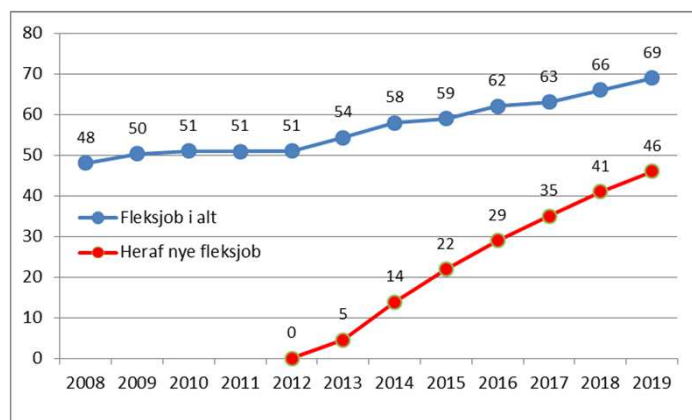




Figur 6. Udvikling i antal personer i ressourceforløb (1.000 personer)

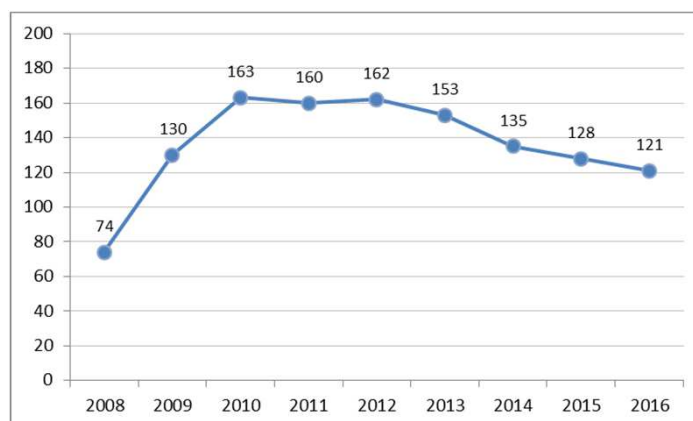


Figur 7. Udvikling i antallet af personer i fleksjob (1.000 personer)





Figur 8. Udvikling i ledighed (1.000 pers.)



Figur 9. Politiske prioriteringer på FFL16

Mio. kr. direkte økonomi	2016	2017	2018	2019
<b>Politiske prioriteringer:</b>				
Boligydelsespakke i alt	-110	-230	-350	-440
Mentorordning og indsats for kontanthjælpsmodt.mv.	-400	-400	-400	-400
Reduktion af bevilling til varslingsindsats	-15	-15	-15	-15
Bevilling til Arbejdstilsynet	-31	8	-	-
BrancheArbejdsmiljøRåd (BAR)	10	-	-	-
Nettovirkning af Aftale om Forebyggelsesfonden	-19	-16	-16	-
<b>Gennemført lovgivning:</b>				
Ny integrationsydelse	-101	-98	-115	-252
Flygtninges optjening af ret til folkepension	-10	-20	-33	-46
Børnetilskud optjeningsprincip	-1	-2	-1	-1