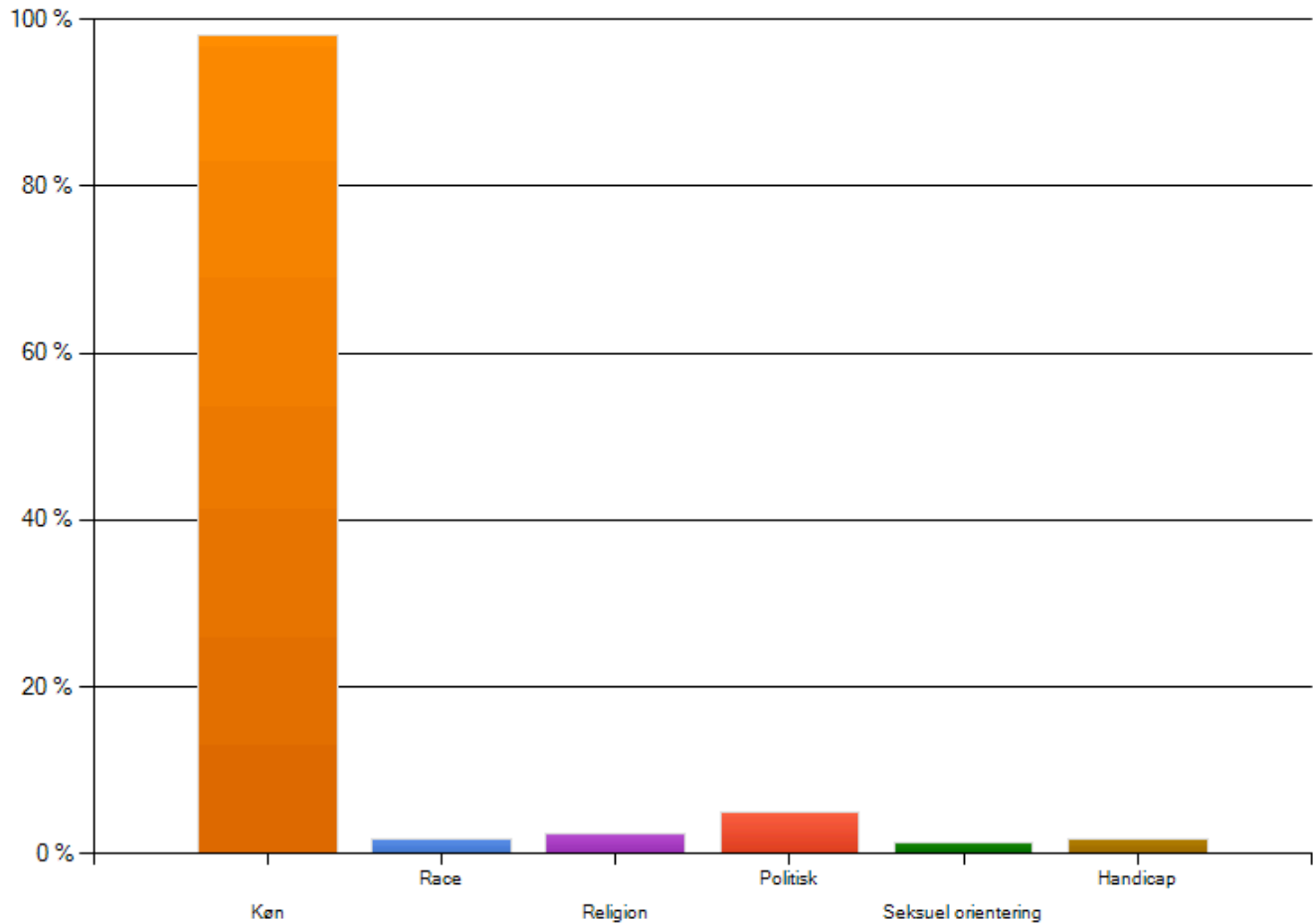
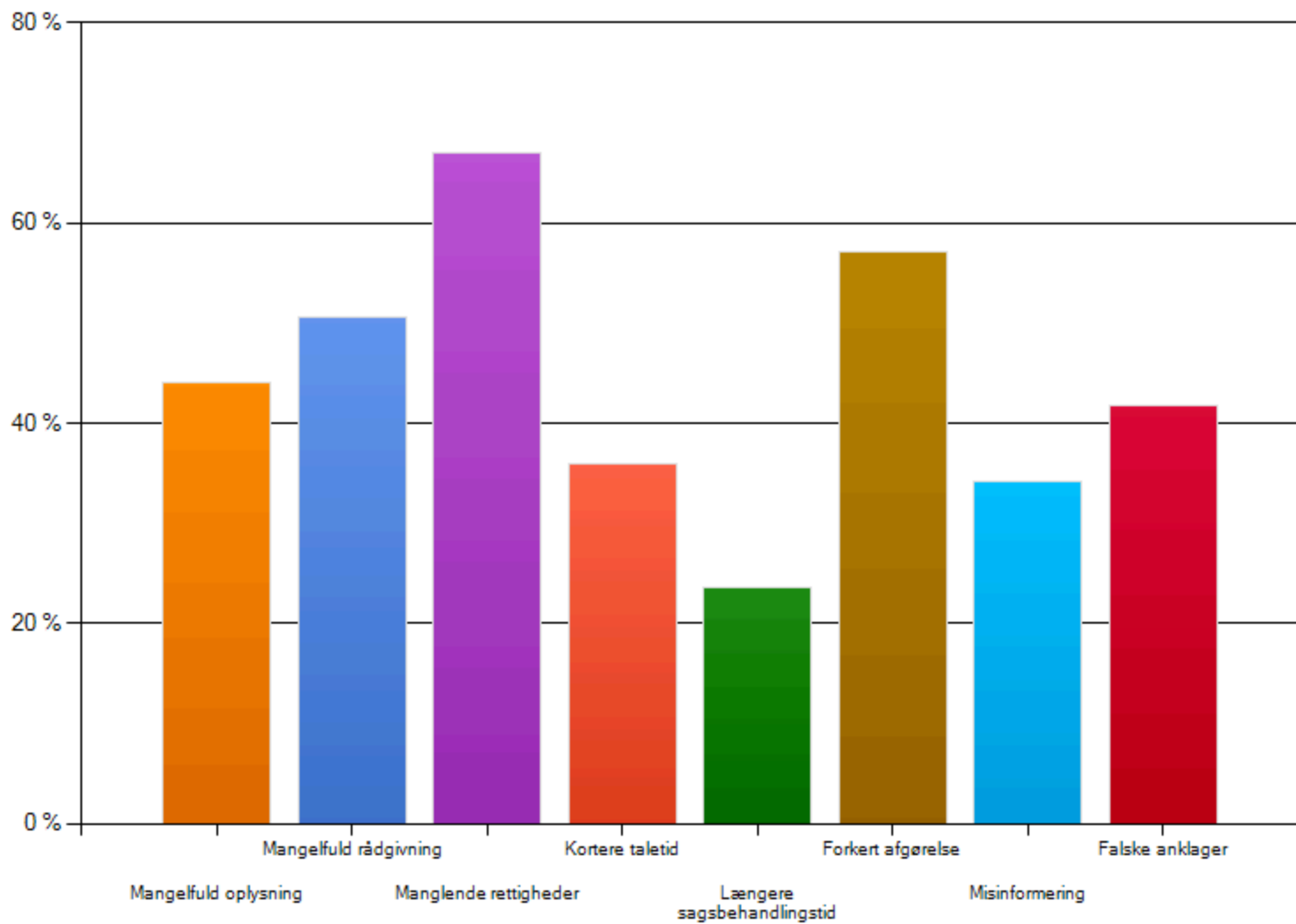


Hvis ja, hvilken type af forskelsbehandling



Hvis ja, hvilken form for forskelsbehandling?



Digital pladsanvisning - indmeldte

Fejl

Du har desværre ikke adgang til at se informationer om det valgte barn. Forældremyndighed findes kun registreret for børn født fra 2004 og frem. Hvis du har forældremyndighed over, men ikke bor sammen med barnet, vil du derfor af sikkerhedsmæssige årsager ikke kunne se oplysninger om barnets institutionsforhold.

CPR-nummer: [REDACTED]

Navne- og adressebeskyttelse: Nej

Digital pladsanvisning - opskrivning

Fejl

Du har desværre ikke adgang til at se informationer om det valgte barn. Forældremyndighed findes kun registreret for børn født fra 2004 og frem. Hvis du har forældremyndighed over, men ikke bor sammen med barnet, vil du derfor af sikkerhedsmæssige årsager ikke kunne se oplysninger om barnets institutionsforhold.

Digital pladsanvisning-beskeder vises ikke på Min Side

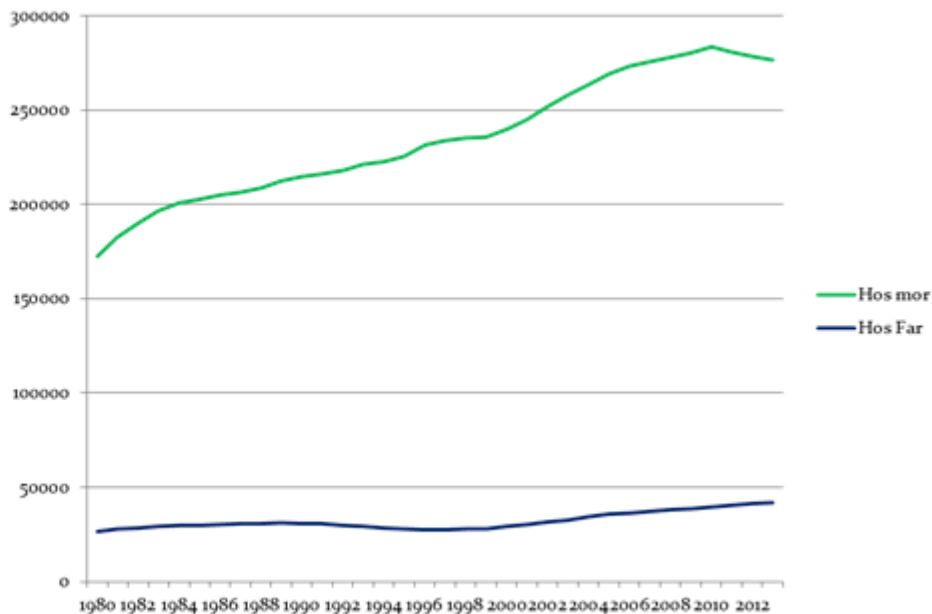
Du kan desværre ikke få vist beskeder ifm. digital pladsanvisning her på Min Side. For at få dem vist skal du bruge den fulde digitale løsning - [Digital Pladsanvisning](#).

Digital pladsanvisning ubehandlede sager

BRN9 - Børns bopæl

Hele landet	1980	2014
Far og mor	1.094.802	844.643
Udeboende børn	27.446	16.415
Enlig far	17.000	29.169
Far og partner	9.442	12.831
Hos Far	26.442	42.000
Enlig mor	127.551	195.086
Mor og partner	45.123	79.280
Hos mor	172.674	274.366
Børn i alt	199.116	316.366
Alle børn	1.321.364	1.177.424
% hos Mor	86,720%	86,724%
% hos Far	13,280%	13,276%

Kilde: Danmarks Statistik



BARNETS ØKONOMI - 9/5 ordning
3 børn på 1, 4, 8 år
Indtægt
Løn eller Kontanthjælp
Boligstøtte (estimeret)
Børnebidrag
Børnefamilieydelse (se beregninger for forudsætninger ift. alder etc.)
Børnetilskud
Fri plads
Fri proces (forhøjelse pga. børn)
Børnebidrag
Børneundersøgelser (deltagelse f.eks. SFI før lovforslag)
I alt

BARNETS ØKONOMI - 7/7 ordning
3 børn på 1, 4, 8 år
Indtægt
Løn eller Kontanthjælp
Boligstøtte (estimeret)
Børnebidrag
Børnefamilieydelse (se beregninger for forudsætninger ift. alder etc.)
Børnetilskud
Fri plads
Fri proces (forhøjelse pga. børn)
Børnebidrag
Børneundersøgelser (deltagelse f.eks. SFI før lovforslag)
I alt

Der tages forbehold for fejl og mangler. Skat er ikke medregnet og der er tale om 2014 tal

Eksempel 1a

Mor er arbejdsløs	Far tjener 400.000 kr.
Bopælsforælder (enlig)	Samværsforælder
Arbejdsløs	Årlig indtægt 400.000 kr.
kr. 14.416,00	kr. 33.333,33
kr. 2.000,00	kr. 0,00
kr. 3.867,00	-kr. 3.867,00
kr. 3.577,00	kr. 0,00
kr. 1.793,99	kr. 0,00
JA	JA
JA	NEJ
JA	NEJ
JA	NEJ
kr. 25.653,99	kr. 29.466,33

Eksempel 2a

Mor er arbejdsløs	Far tjener 400.000 kr.
Bopælsforælder (enlig)	Samværsforælder
Arbejdsløs	Årlig indtægt 400.000 kr.
kr. 14.416,00	kr. 33.333,33
kr. 2.000,00	kr. 0,00
kr. 0,00	kr. 0,00
kr. 3.577,00	kr. 0,00
kr. 1.793,99	kr. 0,00
JA	JA
JA	NEJ
JA	NEJ
JA	NEJ
kr. 21.786,99	kr. 33.333,33

Eksempel 1b

Mor tjener 400.000 kr.	Far er arbejdsløs
Bopælsforælder (enlig)	Samværsforælder
Årlig indtægt 400.000 kr	Arbejdsløs
kr. 33.333,33	kr. 14.416,00
kr. 0,00	kr. 1.000,00
kr. 3.867,00	-kr. 3.867,00
kr. 3.577,00	kr. 0,00
kr. 1.793,99	kr. 0,00
JA	JA
NEJ	NEJ
JA	NEJ
JA	NEJ
kr. 42.571,32	kr. 11.549,00

Eksempel 2b

Mor tjener 400.000 kr.	Far er arbejdsløs
Bopælsforælder (enlig)	Samværsforælder
Årlig indtægt 400.000 kr.	Arbejdsløs
kr. 33.333,33	kr. 14.416,00
kr. 0,00	kr. 1.000,00
kr. 0,00	kr. 0,00
kr. 3.577,00	kr. 0,00
kr. 1.793,99	kr. 0,00
JA	JA
NEJ	NEJ
JA	NEJ
JA	NEJ
kr. 38.704,32	kr. 15.416,00