



Faktaark nr. 1 Flygtningestrømme i verden

Ifølge UNHCR er der for første gang siden Anden Verdenskrig over 50 millioner flygtninge og fordrevne på verdensplan. Det skyldes ikke mindst situationen i Syrien, hvor FN nu skønner, at mere end 3 millioner mennesker har forladt landet som følge af situationen i landet. UNHCR forventer, at antallet af flygtninge fra Syrien kan stige til over 4,1 millioner ved udgangen af 2014.

Figur 1. Antallet af syriske flygtninge i nærområderne opgjort ultimo oktober 2014

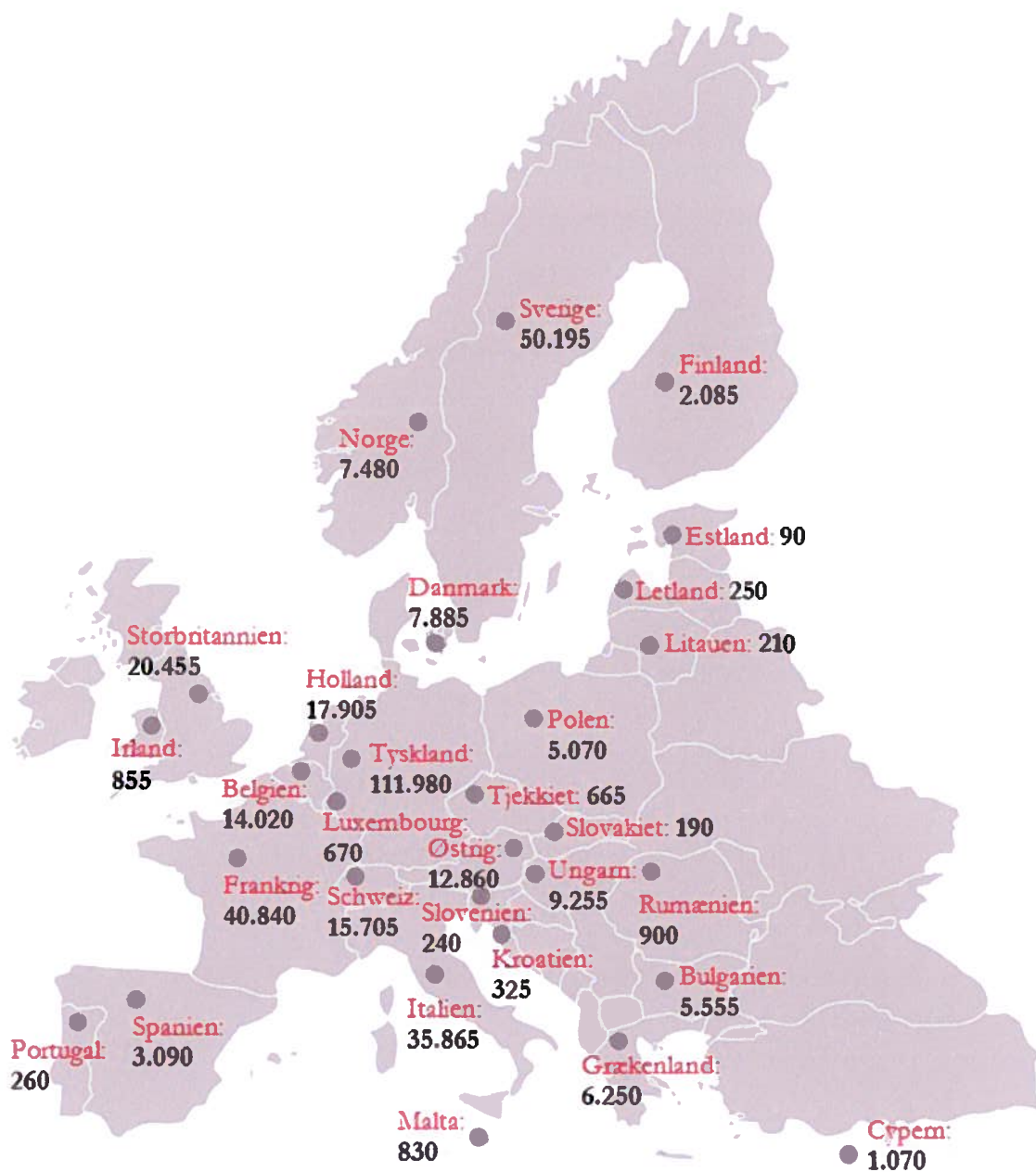


Kilde: UNHCR - <http://data.unhcr.org/syrianrefugees/regional.php>.

Samtidig med den massive flygtningestrøm fra Syrien er der også mærkbare flygtningestrømme fra blandt andet Eritrea, Irak, Afghanistan, Somalia, og Rusland. Disse flygtningestrømme skyldes i nogle tilfælde eftervirkningerne af krig og i andre tilfælde den generelle situation i landet.

De store flygtningestrømme på verdensplan medfører et stort pres på en lang række lande rundt om i verden og dermed også i Europa. Ifølge Eurostat, steg antallet af registrerede asylansøgere i EU's 28 medlemslande samt Norge og Schweiz (EU+-landene) fra ca. 307.100 i 2011 til ca. 336.900 i 2012 og ca. 427.400 i 2013 svarende til en stigning på knap 40 procent fra 2011 til 2013. I de første otte måneder af 2014 er der registreret ca. 373.100 asylansøgere i EU+-landene. Antallet af registrerede asylansøgere i de første otte måneder af 2014 i EU+-landene fremgår af figur 2.

Figur 2. Antallet af registrerede asylansøgere i perioden januar til august 2014 i EU's 28 medlemslande samt Norge og Schweiz



Kilde: Eurostat – opgjort pr. 7. november 2014.

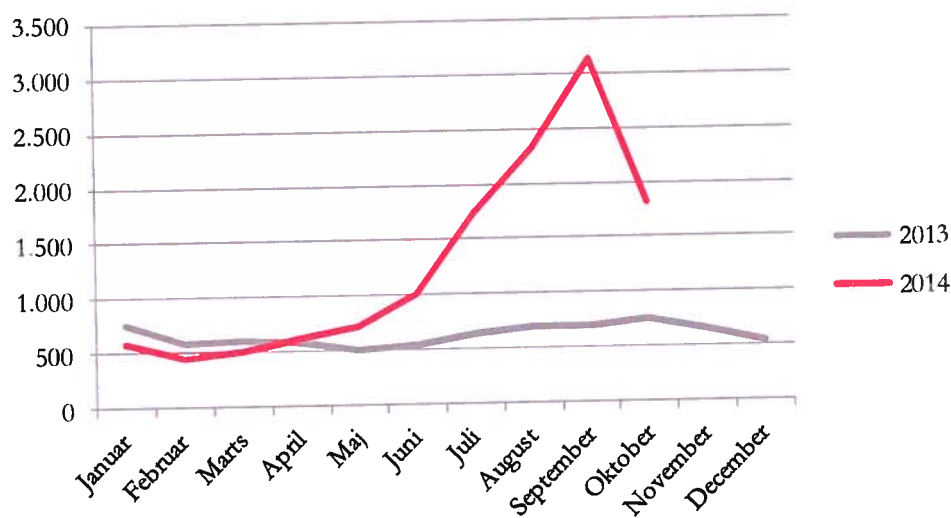


Faktaark nr. 2 Udviklingen på asylområdet i Danmark

Asylansøgere

Der er i perioden januar-oktober 2014 indrejst knap 13.000 asylansøgere. I hele 2013 indrejste der 7.557 asylansøgere – heraf 6.363 i perioden januar-oktober 2013.

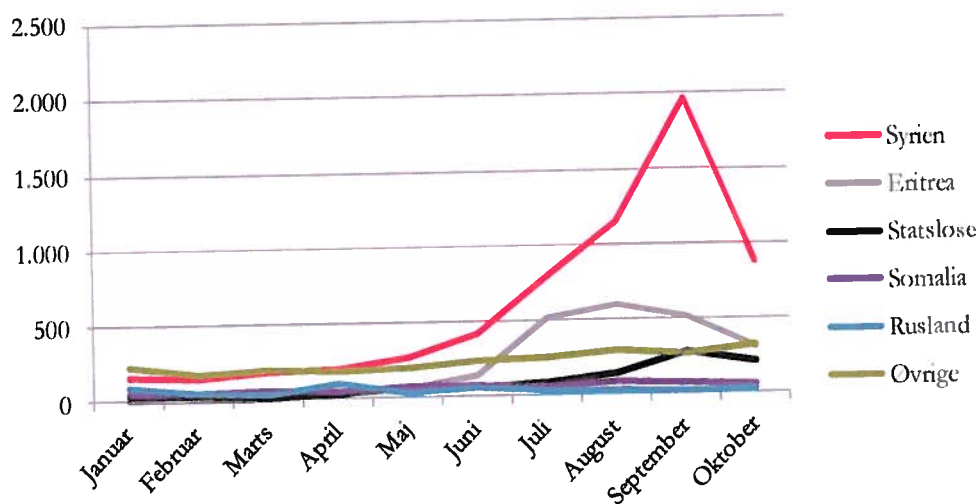
Figur 1: Antal asylansøgere januar 2013 – oktober 2014 (tallene for 2014 er foreløbige):



De største asylansøgnationaliteter i perioden januar-oktober 2014 er Syrien (ca. 6.200), Eritrea (ca. 2.200), Statsløse (ca. 1.000), Somalia (ca. 650) og Rusland (ca. 500). Disse nationaliteter udgør ca. 82 pct. af alle asylansøgere i 2014.

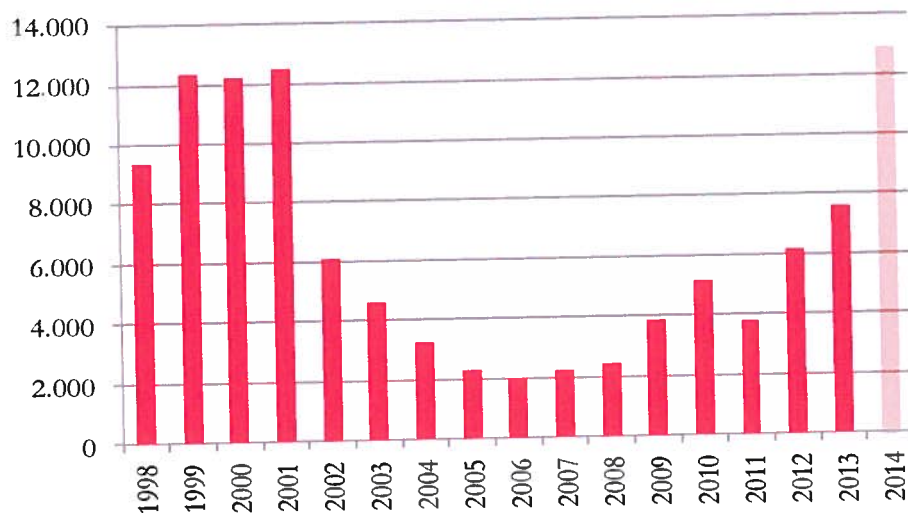
I 2013 udgjorde de samme nationaliteter ca. 55 pct. af alle asylansøgere.

Figur 2: Asylansøgere fordelt på nationalitet januar – oktober 2014 (tallene for 2014 er foreløbige):



Historisk set har der altid været store udsving i antallet af asylansøgere, hvilket afspejles i figuren nedenfor, der dækker perioden 1998-oktober 2014.

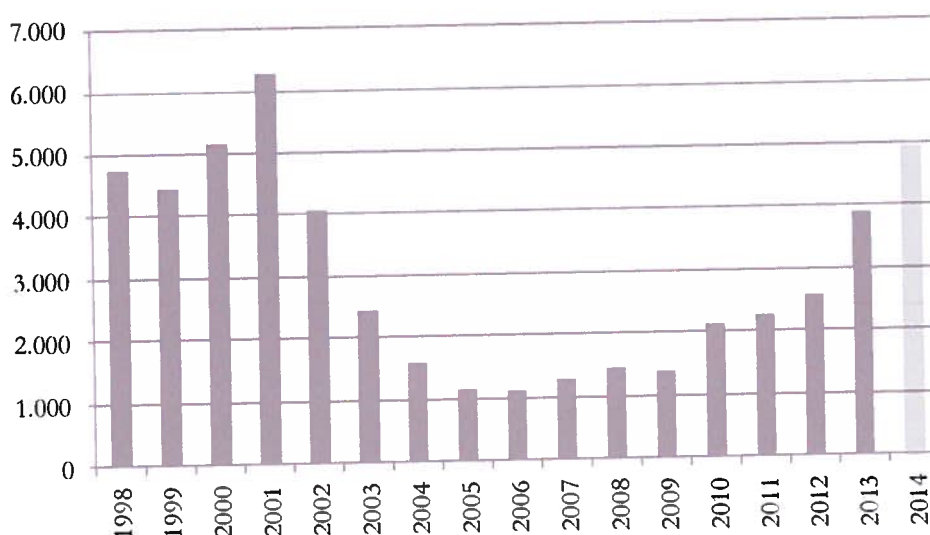
Figur 3: Udviklingen i antallet af asylansøgere i perioden 1998 – oktober 2014 (tallene for 2014 er foreløbige):



Opholdstilladelser på asylområdet

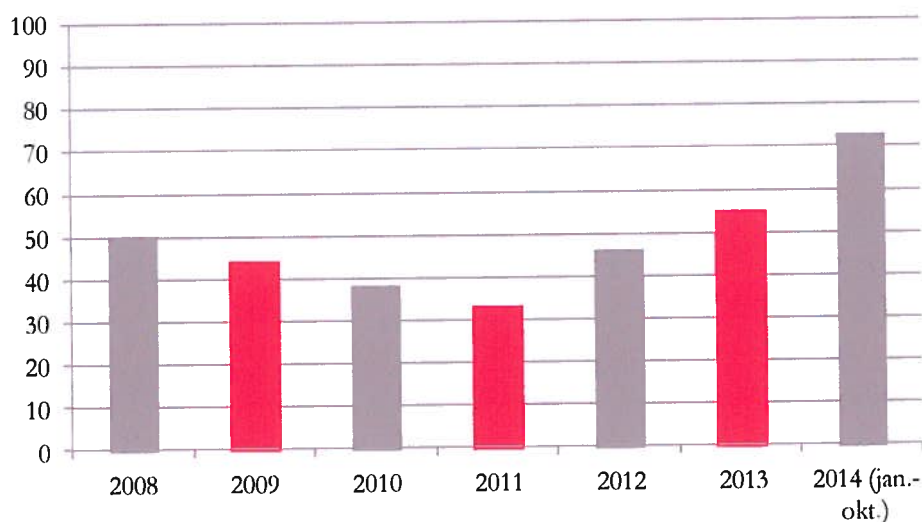
Der blev meddelt 3.889 opholdstilladelser på asylområdet i 2013. I perioden januar-oktober 2014 er der meddelt ca. 5.000 opholdstilladelser på asylområdet.

Figur 4: Udviklingen i antallet af opholdstilladelser på asylområdet i perioden 1998 – oktober 2014 (tallene for 2014 er foreløbige):



Udviklingen i anerkendelsesprocenten på asylområdet afspejler blandt andet nationalitetssammensætningen blandt asylansøgerne.

Figur 6: Anerkendelsesprocenten i asylsager i perioden 2008 – oktober 2014 (tallene for 2014 er foreløbige):



I 2011 var Afghanistan den største asylansøgnationalitet, og anerkendelsesprocenten for afghanske asylansøgere i 2011 lå på 26 pct. Anerkendelsesprocenten for statsløse og syrere lå på hhv. 63 pct. og 64 pct., og den samlede anerkendelsesprocent udgjorde 33 pct. i 2011.

I 2013 var der et højt antal asylansøgere fra Serbien, der alle fik afslag på asyl, mens anerkendelsesprocenten for asylansøgere for Syrien lå på 96 pct., hvilket betød, at den samlede anerkendelsesprocent udgjorde 55 pct. i 2013.

I perioden januar-oktober 2014 ligger anerkendelsesprocenten på 73 pct., hvilket i høj grad skyldes det store antal asylansøgere fra Syrien, som stort set alle får meddelt opholdstilladelse.

Asylansøgere fra Syrien har således en relativ høj anerkendelsesprocent på 96 pct. i 2013 og 97 pct. 2014.

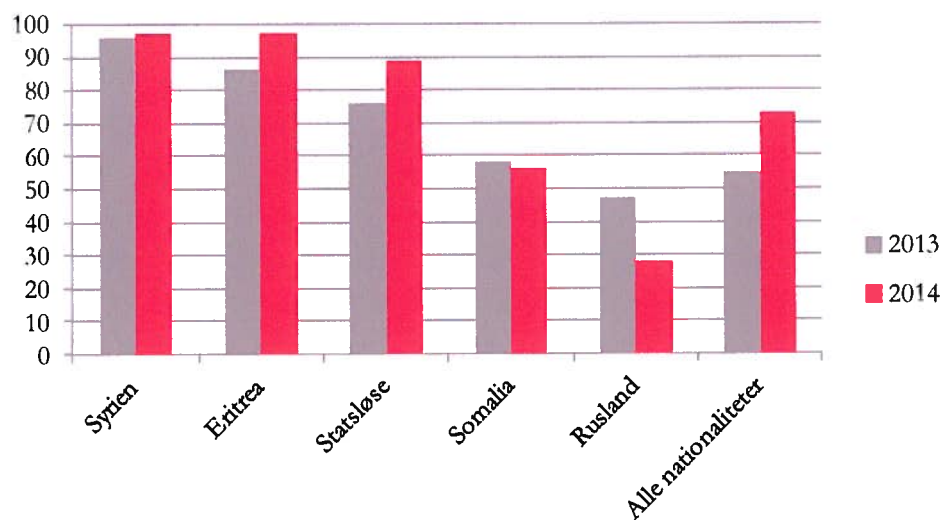
Asylansøgere fra Eritrea har haft en stigning i anerkendelsesprocenten fra 86 pct. i 2013 til 97 pct. i 2014.

Anerkendelsesprocenten for statsløse er steget fra 76 pct. i 2013 til 89 pct. i 2014.

Anerkendelsesprocenten for somaliere har været nogenlunde konstant på henholdsvis 58 pct. i 2013 og 56 pct. i 2014.

47 pct. af asylansøgerne fra Rusland fik meddelt en tilladelse i 2013, mens andelen faldt til 28 pct. i 2014.

Figur 7: Anerkendelsesprocenten for udvalgte nationaliteter 2013 – oktober 2014 (tallene for 2014 er foreløbige):

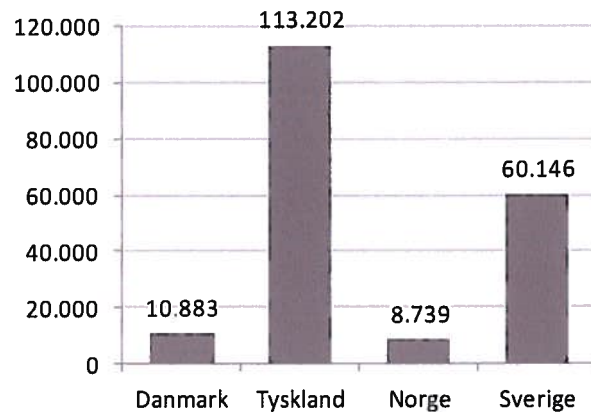




Faktaark nr. 3 Asylansøgere i Danmark, Tyskland, Norge og Sverige

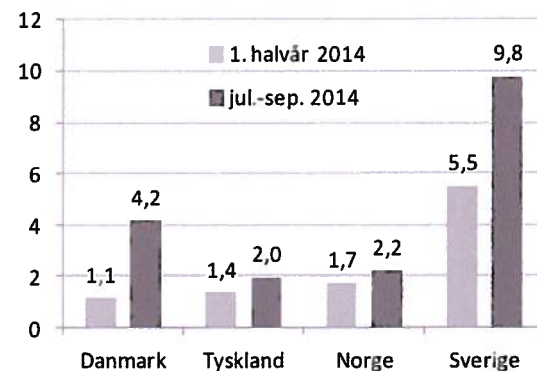
Asylansøgere i perioden januar til september 2014

I løbet af perioden januar til september 2014 har Danmark og de tre lande omkring Danmark modtaget i alt cirka 193.000 asylansøgere¹. Tyskland har modtaget den største andel, svarende til cirka 59 pct. De øvrige lande fordeles sig på følgende måde: Sverige (31 pct.), Danmark (6 pct.) og Norge (5 pct.).



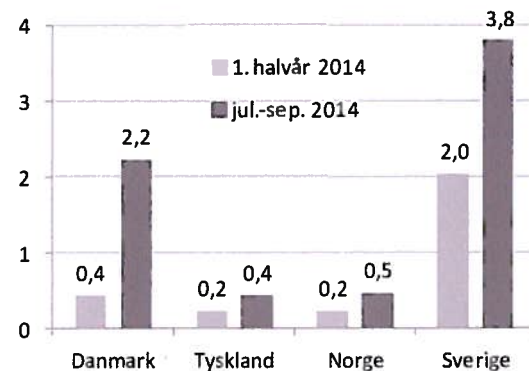
Asylansøgere pr. 10.000 indbyggere² pr. måned

Opgøres antallet af asylansøgere i forhold til landets indbyggertal fremgår det, at Danmark i 1. halvår modtog det laveste antal asylansøgere i forhold til indbyggertallet sammenlignet med de tre omkringliggende lande. I perioden juli til september har dette ændret sig, og Danmark modtager i denne periode næst flest asylansøgere i forhold til indbyggertallet.



Syriske asylansøgere pr. 10.000 indbyggere pr. måned

Asylansøgere fra Syrien udgør den største nationalitetsgruppe blandt asylansøgere i Danmark i 2014. Det fremgår, at det gennemsnitlige antal asylansøgere fra Syrien pr. måned er steget markant i perioden juli til september i forhold til det gennemsnitlige månedlige antal asylansøgere i 1. halvår 2014.



¹ Kilde: IGC

² Kilde: Eurostat. Tallene er opgjort pr. 1. januar 2014



Faktaark nr. 4 Asylprognoser og faktorer, som har betydning for antallet af indrejste asylansøgere i Danmark

Indledningsvis skal det bemærkes, at det erfaringsmæssigt er meget vanskeligt at forudse udviklingen i tilgangen af asylansøgere, idet der er mange faktorer, der påvirker udviklingen. Både historisk, men også i indeværende år har der således vist sig at være store udsving i antallet af asylansøgere på meget kort sigt.

Justitsministeriets departement udarbejder halvårligt i forbindelse med ministeriets bidrag til forslag til finanslov og ændringsforslag til finansloven en større analyse/prognose for antallet af asylansøgere i Danmark.

På baggrund heraf udarbejdes en detaljeret prognosemodel for antal asylansøgere fordelt på måneder, der udbygges med forudsætninger om sagsflow på tværs af Justitsministeriets asylmyndigheder.

Den detaljerede asylprognose anvendes som et internt styringsværktøj for ministeriets styrelser og opdateres månedligt med realiserede tal, ligesom der månedligt sker en vurdering af behovet for at revidere prognosen for antallet af asylansøgere i den resterende del af året.

Analysen/prognosen beskriver bl.a. de faktorer, der har betydning for tilstrømningen af asylansøgere i Danmark og Europa, samt udviklingen i de største asylnationaliteter, dvs. de lande, hvorfra Danmark modtager flest asylansøgere fra.

De primære faktorer for antallet af asylansøgere, som søger asyl i Danmark, vurderes bl.a. at være krige og konflikter i omverdenen. Desuden er der en række faktorer, der får asylansøgere til at søge mod Europa og Danmark, som også vurderes at være væsentlige. Disse omfatter bl.a. netværk i modtagerlandet, muligheder for familiesammenføring, varigheden af opholdstilladelsen, anerkendelsesprocenten og sagsbehandlingstiden i asyl- og familiesammenføringssager.

Asylprognosen for 2014

Analysen/prognosen for 2014 blev udarbejdet i foråret 2013 i forbindelse med finanslovsforslaget for 2014. Prognosen for 2014 udgjorde ca. 7.500 asylansøgere. I efteråret 2013 blev der udarbejdet

en ny analyse/prognose for 2014, hvori forventningen til antallet af asylansøgere i 2014 fra foråret 2013 blev fastholdt.

Justitsministeriet konstaterede hen over sommeren 2014 en markant stigning i antallet af asylansøgere. I løbet af september måned kunne det konstateres, at antallet af asylansøgere fortsatte med at stige, og at der på den baggrund kunne være behov for at opjustere prognosen yderligere til et niveau på op mod 20.000 asylansøgere i 2014.

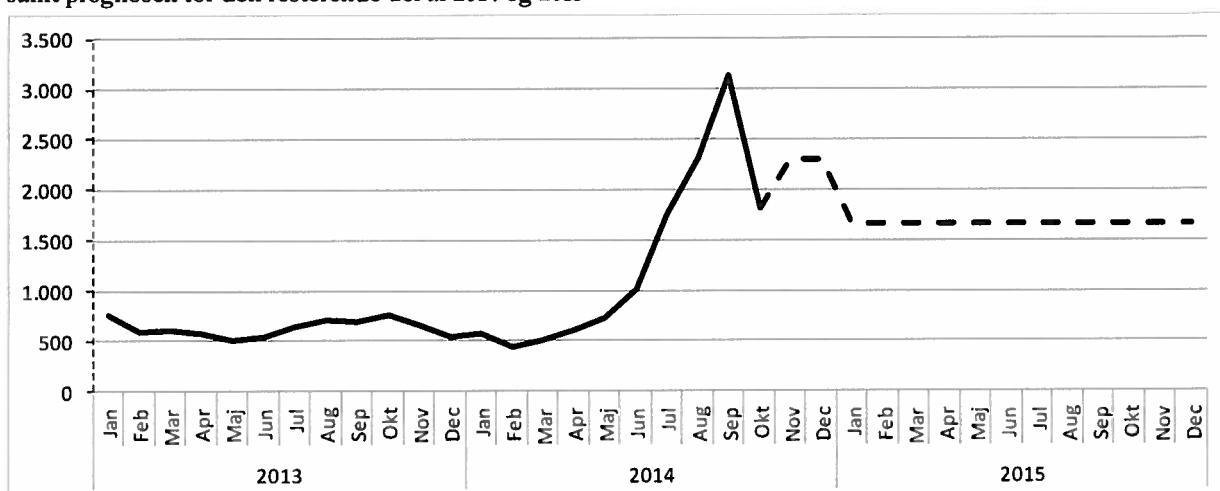
Danmark har ultimo oktober måned modtaget i alt knap 13.000 asylansøgere i 2014, og det forventes fortsat, at det samlede antal asylansøgere i 2014 kan bevæge sig op mod ca. 20.000 asylansøgere. Den seneste udvikling tyder dog på, at antallet af asylansøgere i 2014 sandsynligvis ikke når helt op på 20.000.

Asylprognosen for 2015

Analysen/prognosen for 2015 blev udarbejdet i foråret 2014 i forbindelse med finanslovsforslaget for 2015. På den baggrund blev finanslovsforslaget udarbejdet på et niveau på ca. 7.500 asylansøgere.

I efteråret 2014 er der til brug for ændringsforslaget til finansloven for 2015 udarbejdet en ny analyse/prognose for 2015, hvor de overordnede forventede effekter af det kommende lovforslag om midlertidig beskyttelse indgik. På den baggrund blev ændringsforslaget til finanslovsforslaget udarbejdet på et niveau på ca. 20.000 asylansøgere i 2015, jf. figur 1.

Figur 1. Udviklingen i antallet af asylansøgere fordelt på måned i 2013 og i perioden 1. januar til 31. oktober 2014 samt prognosen for den resterende del af 2014 og 2015



Note: Tallene for 2014 er foreløbige.



Faktaark nr. 5 Offentliggørelse af tal på udlændingeområdet

Tal på udlændingeområdet – månedlige tal

Hver måned offentliggøres de seneste tal på udlændingeområdet på www.nyidanmark.dk. Tallene dækker hele udlændingeområdet og omfatter således også tal fra Beskæftigelsesministeriets ressort vedrørende erhverv, studie, au pair mv.

Tallene er foreløbige, og der kan således løbende ske efterkorrektioner.

Offentliggørelsen vil som hovedregel ske inden udløbet af måneden, således at tallene for eksempelvis oktober 2014 vil blive offentliggjort inden udgangen af november 2014.

Tal og fakta på udlændingeområdet

Publikationen Tal og fakta på udlændingeområdet bliver udgivet hvert år i forsommeren og indeholder et omfattende talmateriale fra det foregående år samt nøgletal fra tidligere år. Publikationen indeholder i lighed med de månedlige tal også materiale vedrørende Beskæftigelsesministeriets ressort.

Tal og fakta på udlændingeområdet er tilgængelig på www.nyidanmark.dk, hvor man også kan finde tidligere udgaver af publikationen.

The screenshot shows the website nyidanmark.dk. At the top, there is a navigation bar with links for 'Kontakt', 'Hjælp', 'Om nyidanmark.dk', 'Presse', 'Sitemap', and a search box. Below this is a secondary navigation bar with links for 'Tilbage', 'Om os', 'Presse', 'Samarbejde', 'Licens', 'Tal & Statistik', and 'Om os'. The main content area is divided into several sections:

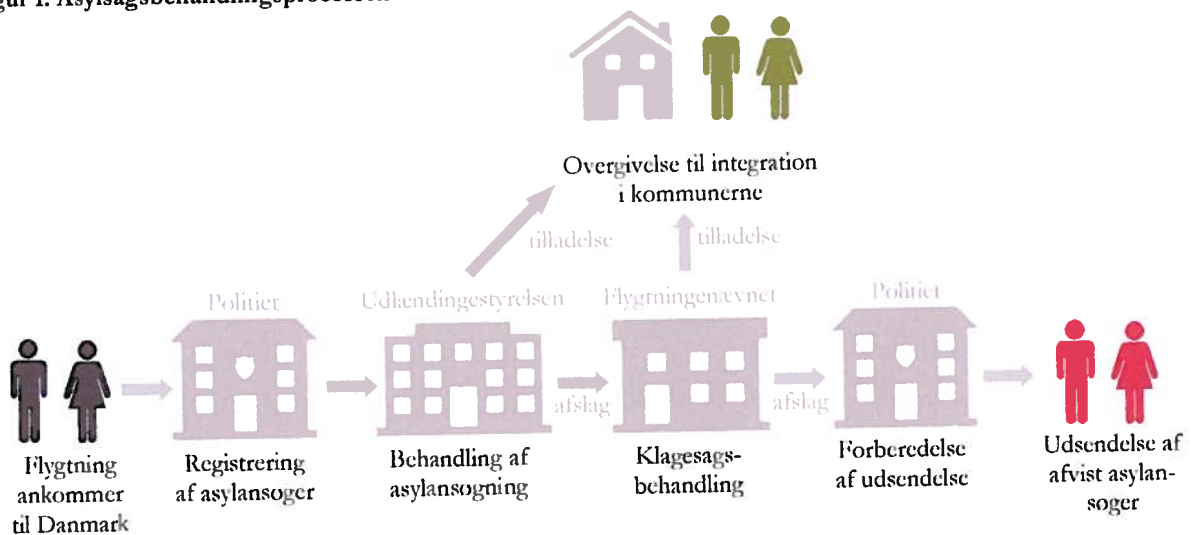
- INDREJSE OG OPHOLD**: A list of links for various immigration and residence categories, such as 'Visum (kort ophold)', 'Permanent ophold', 'Familierejse/erhverv', 'Cobyrt', 'Arbejde', 'Opholdskort med biometri', 'Stude', 'Hvis man rejser ud af Danmark', 'Au pair', 'Borgere fra EU og Norden', 'Praktikanter', 'Borgere fra Tyrkiet (associeringsaftalen)', 'Azyl', and 'Humanitært ophold'.
- NYHEDER**: A list of recent news items with dates and brief descriptions, such as '30. oktober 2014 Udlændingeområdet offentliggør tal for september 2014'.
- MIN SIDE**: A section for user profiles with a 'LIDLAD' button.
- ANSØG ONLINE**: A section for online applications with a 'LIDLAD' button.
- BIOMETRI**: A section for biometric data with a 'LIDLAD' button.
- GEDYR**: A section for fees with a 'LIDLAD' button.
- FOR SAMARBEJDS PARTNERE**: A section for partners with a 'LIDLAD' button.
- UDLÆNDINGESTYRELSEN**: A section for the Immigration Board with a 'LIDLAD' button.
- STYRELSEN FOR ARBEJDSMARKED OG REKRUITERING**: A section for the Labour Market and Recruitment Board with a 'LIDLAD' button.



Faktaark nr. 6 Asylsagsbehandlingsprocessen

Når en asylansøger indrejser i Danmark, skal asylansøgerens ansøgning om asyl behandles ved en række forskellige myndigheder, inden asylansøgeren enten får afslag på asyl eller en opholdstilladelse og overgår til integration i kommunerne, *jf. figur 1*.

Figur 1: Asylsagsbehandlingsprocessen



Politiet – Asylsagsbehandlingsprocessen indledes med, at politiet optager fingeraftryk og gennemfører et Dublin-tjek¹ mv. af den nyankomne asylansøger. Hvis den pågældende asylansøger ikke allerede er registreret i et andet EU-land, overgår asylansøgningen til videre behandling i Udlændingestyrelsen.

Udlændingestyrelsen – Sagsbehandlingen i Udlændingestyrelsen indledes med en oplysnings- og motivsamtale med den nyankomne asylansøger, hvor generel information om asylansøgeren, herunder nationalitet, rejserute, familieforhold mv. afdækkes. Det er malsætningen, at Udlændingestyrelsen afholder denne samtale inden for 14 dage efter, asylansøgeren er registreret hos politiet. Som

¹ I EU har man vedtaget Dublin-forordningen, der bestemmer, hvor en asylansøgning, som indgives i et EU-land, skal behandles. Reglen er, at man kun kan få behandlet sin asylansøgning i ét EU-land. Det undersøges derfor, om ansøgeren allerede har været i kontakt med udlændingemyndighederne i et eller flere af de andre EU-lande.

følge af det stigende antal asylansøgere udgør ventetiden for gennemførelse af oplysnings- og motivsamtalen for tiden ca. 8-10 uger.

En del asylsager afgøres i umiddelbar forlængelse af den indledende oplysnings- og motivsamtale, mens andre asylsager gennemgår yderligere sagsbehandling i den udvidede asylsagsbehandlingsfase, hvor asylansøgerens asylmotiv belyses mere dybdegående.

Den gennemsnitlige sagsbehandlingstid for den samlede realitetsbehandlingsfase i 2014 udgør år til dato 57 dage. Dette tal gælder både for de sager, der afgøres i forlængelse af den indledende oplysnings- og motivsamtale, og de sager, der bliver afgjort efter den udvidede asylsagsbehandlingsfase.

Asylsagsbehandlingen i Udlændingestyrelsen slutter i det øjeblik, hvor Udlændingestyrelsen træffer en afgørelse om, at asylansøgeren enten får en tilladelse eller et afslag på asyl.

Antal asylansøgere, der er overgået til realitetsbehandling i 2014 – Det fremgår af www.nyidanmark.dk, at der i perioden januar til oktober 2014 er indrejst 12.877 asylansøgere. Denne opgørelse omfatter både personer, som får realitetsbehandlet deres sag i Danmark, samt personer, der overføres/tilbageføres til et andet EU-land efter Dublin-forordningen, udsendes til et sikkert tredjeland eller forsvinder/frafalder deres ansøgning. Det fremgår endvidere af www.nyidanmark.dk, at der er 7.479 asylansøgere, der er overgået til realitetsbehandling i perioden januar til september 2014. Der kan dog ikke foretages en direkte kobling mellem disse to tal, idet der er en tidsforskydning mellem de to faser. Af de 7.479 personer, der er overgået til realitetsbehandling i Danmark, er der en del, som er indrejst i 2013. På samme måde vil en del af de asylansøgere, der indrejser i 2014, først overgå til realitetsbehandling i 2015.

En del af de 12.877 asylansøgere, som er indrejst i 2014, har således endnu ikke fået afgjort, om deres asylsag skal realitetsbehandles i Danmark, mens andre venter på, at overgå til realitetsbehandlingsfasen. Pt. er der, jf. ovenfor, en ventetid på 8-10 uger fra en asylansøger er registreret ved Rigspolitiet, til sagsbehandlingen i realitetsbehandlingsfasen i Udlændingestyrelsen påbegyndes.

Flygtningenævnet – De asylansøgere, der får afslag på deres asylansøgning i Udlændingestyrelsen, får automatisk behandlet deres sag i Flygtningenævnet. Asylansøgerne får i forbindelse med, at deres sag skal behandles i Flygtningenævnet beskikket en advokat. Flygtningenævnet kan enten stadfæste Udlændingestyrelsens afgørelse eller give asylansøgeren en opholdstilladelse.

Den gennemsnitlige sagsbehandlingstid for 2014 udgør år til dato 126 dage.

Tilladelse eller afslag på en asylansøgning – Når en asylansøger opholdstilladelse, overgår vedkommende til integration i en kommune. Modtager en asylansøger et endeligt afslag, overgår asylansøgeren til udsendelsesfasen, hvor politiet forbereder asylansøgerens hjemrejse.



Faktaark nr. 7 Overgivelse til kommunerne

Det stigende antal asylansøgere betyder, at flere asylansøgere overgår til integration i kommunerne.

Efter meddelelse af asyl går der en periode på løbende måned plus en måned, før asylansøgeren overgives til integration i kommunerne. Udlændingestyrelsen træffer i forbindelse med meddelelsen om opholdstilladelse afgørelse om, i hvilken kommune flygtningen skal boligplaceres. Afgørelsen træffes på grundlag af de fastsatte kommunekvoter, den pågældende flygtnings personlige forhold samt forholdene i kommunen.

Fastsættelse af kommunekvoter

Integrationsloven indeholder et kvotesystem, der indebærer, at der for de enkelte kommuner hvert år bliver fastsat et antal flygtninge, som kommunen skal boligplacere det kommende år. Formålet med kvotesystemet er bl.a. at sikre en jævn geografisk fordeling af udlændinge mellem de enkelte kommuner. Kommuner, hvor der i forvejen bor mange flygtninge, betegnes som 0-kvotekommuner, og der visiteres som hovedregel ikke nye flygtninge hertil.

Landstal

Landstallet er Udlændingestyrelsens skøn over det antal flygtninge, der forventes at blive visiteret til boligplacering i kommunerne. Udlændingestyrelsen udsender hvert år senest d. 1. april meddelelse om det antal flygtninge, der forventes meddelt opholdstilladelse i det kommende år. Landstallet følges af en udsvingsramme på 50 pct., som udgør det spænd, hvor inden for antallet af overgivelser til kommunerne kan svinge.

Udlændingestyrelsen har senest oplyst KL om, at det nuværende helt uforudsete høje antal asylansøgere indebærer, at det forventes, at der i 2014 overgives ca. 6.000 flygtninge til integration i kommunerne. Der er ultimo oktober visiteret ca. 4.900 asylansøgere til kommunerne i 2014, jf. www.nyidanmark.dk. Udlændingestyrelsen udmeldte i foråret et landstal for 2015 på 4.000. Pga. det stigende antal asylansøgere vil Udlændingestyrelsen inden længe udmelde et opdateret landstal for 2015.



Faktaark nr. 8 Indkvartering af asylansøgere

Det er Udlændingestyrelsen, der overordnet har ansvaret for at sikre, at de asylansøgere, der kommer til Danmark, fra dag ét har et sted at bo, samtidig med at de varetager den mere langsigtede planlægning på indkvarteringsområdet herunder åbning og lukning af asylcentre.

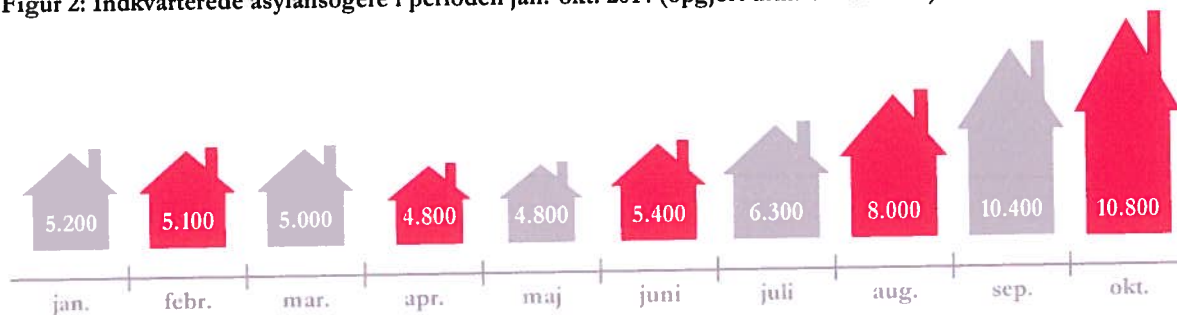
Udlændingestyrelsen indgår i et samarbejde med en række indkvarteringsoperatører, som varetager den daglige drift af de forskellige asylcentre. På nuværende tidspunkt samarbejder Udlændingestyrelsen med fem kommunale operatører. Det er: Vesthimmerland Kommune, Jammerbugt Kommune, Langeland Kommune, Thisted Kommune og Bornholms Regionskommune¹. Derudover er Røde Kors operatør på en lang række asylcentre rundt om i Danmark. Nogle af de kommunale operatører driver asylcentre på tværs af kommunegrænser. F.eks. driver Jammerbugt Kommune bl.a. asylcentre i Sønderborg, Aabenraa og Tønder Kommune.



¹ Bornholms Regionskommune indgår i en partnerskabsaftale med Røde Kors om driften af asylcentre på Bornholm.

Udlændingestyrelsen har siden forsommeren 2014 arbejdet målrettet med at finde indkvartering til det stigende antal asylansøgere, der kommer til Danmark. Udlændingestyrelsen har således siden juni 2014 åbnet ca. 9.600 nye indkvarteringspladser samtidig med, at de har været nødsaget til at lukke ca. 2.500 pladser, da der i disse tilfælde kun har været tale om meget midlertidige løsninger. Der er pt. ca. 10.800 indkvarterede asylansøgere på asylcentre placeret i knap 30 kommuner.

Figur 2: Indkvarterede asylansøgere i perioden jan.-okt. 2014 (opgjort ultimo måneden)



Kilde: Udlændingestyrelsen, foreløbige afrundede tal.

Udlændingestyrelsen har bl.a. gjort brug af skoler, tidligere plejehjem og sovesale til indkvartering af asylansøgere. Herudover har Udlændingestyrelsen været nødsaget til kortvarigt at indkvartere asylansøgere på hoteller, campingpladser mv.

Udlændingestyrelsen har også indgået et samarbejde med Forsvaret om brug af tidligere kaserne mv. til indkvartering af asylansøgere, fx benyttes Sønderborg Kaserne og Bülow Kaserne til indkvartering af især syriske asylansøgere.

De asylansøgere, der er indkvarteret i asylcentersystemet, gennemgår forskellige sagsbehandlingsfaser, mens de er indkvarteret. Ultimo oktober 2014 var der indkvarteret ca. 10.800 asylansøgere. Ca. 43 % af disse befinder sig i den **indledende fase** i Udlændingestyrelsen.

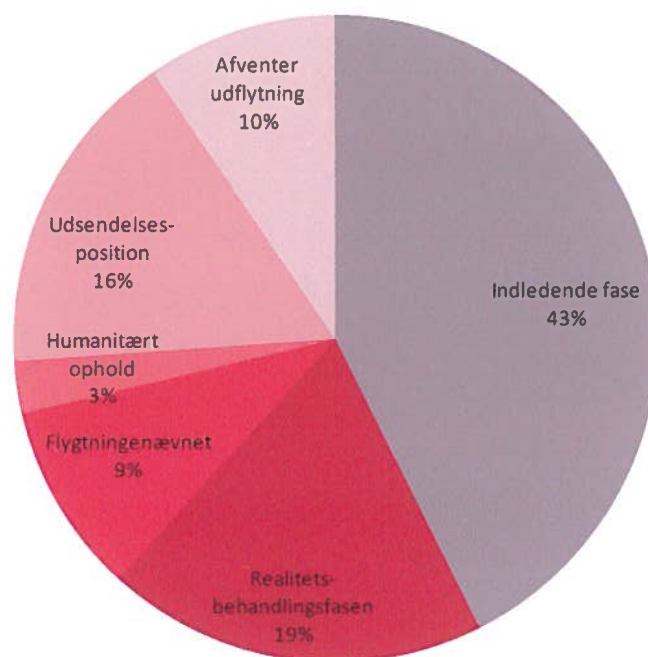
Når sagsbehandlingen påbegyndes i Udlændingestyrelsen, overgår asylansøgeren til den fase, der kaldes **realitetsbehandlingsfasen**. Der er ultimo oktober 2014 ca. 19 % af de indkvarterede asylansøgere, der befinder sig i denne fase.

Asylansøgere, der får afslag i Udlændingestyrelsen, får efterfølgende deres sag prøvet i **Flygtningesnævnet**. Der er ultimo oktober 2014 ca. 9 % af de indkvarterede asylansøgere, der har en verserende sag i Flygtningesnævnet. Herudover kan asylansøgere også søge om **humanitært ophold**. Sagsbehandlingen af disse ansøgninger foregår i Justitsministeriets departement. Der er ultimo oktober 2014 ca. 3 % af de indkvarterede asylansøgere, der har en verserende sag om humanitært ophold i Justitsministeriets departement.

Når en asylansøger har fået endeligt afslag på asyl, overgår asylansøgeren til at være i **udsendelsesposition**. Der er ultimo oktober 2014 ca. 16 %, inklusiv asylansøgere der kan udsendes i medfør af Dublin-konventionen, af de indkvarterede asylansøgere der er i udsendelsesposition.

Endelig er der ultimo oktober 2014 ca. 10 % af de indkvarterede asylansøgere, som har fået meddelt opholdstilladelse og som **afventer udflytning til kommunerne**. Disse asylansøgere er fortsat indkvarteret i asylcentersystemet, indtil de overgår til en kommune.

Fordelingen af indkvarterede asylansøgere



Kilde: Udlændingestyrelsen tallene er foreløbige og afrundede. Opgjort ultimo uge 43 2014.



Faktaark nr. 9 Afviste asylansøgere i udsendelsesposition

Der er på nuværende tidspunkt ca. 1.900 afviste asylansøgere i udsendelsesposition, inklusiv asylansøgere der kan udsendes i medfør af Dublinkonventionen. De afviste asylansøgere opholder sig i asylindkvarteringssystemet, indtil de enten frivilligt rejser hjem, eller Rigspolitiet kan udsende dem.

Det skaber store udfordringer for asylsystemet, når afviste asylansøgere ikke rejser hjem efter, at de har fået endeligt afslag på asyl. Derfor har regeringen fokus på at sikre, at afviste asylansøgere rejser ud af Danmark.

Rigspolitiet, Justitsministeriet og Udenrigsministeriet arbejder gennem en øget diplomatisk indsats med at fremme mulighederne for udsendelse af afviste asylansøgere.

Det gælder f.eks. ift. Somalia, hvor Justitsministeriet sammen med Rigspolitiet, Udenrigsministeriet og Ambassaden i Nairobi arbejder tæt sammen på at få etableret mulighed for udsendelse. Det samme gælder bl.a. i forhold til Bangladesh, hvor der også er et tæt samarbejde med Ambassaden i Dhaka. Herudover er der for tiden udstationeret en udlændingeattaché i Kabul i Afghanistan, som bl.a. arbejder på at facilitere udsendelsen af afviste afghanske asylansøgere.

Derudover er Udlændingestyrelsen ved at etablere et udrejsecenter på den tidligere Sjælsmark Kaserne. På udrejsecenteret vil udlændinge på tålt ophold samt udlændinge, der er udvist ved dom, asylansøgere, der er afvist efter Dublin-forordningen og afviste asylansøgere i udsendelsesposition, blive indkvarteret. Kriminalforsorgen får det overordnede ansvar for driften af udrejsecenteret, men vil indgå i et tæt samarbejde med Røde Kors for så vidt angår aktiviteter for bl.a. børn og unge.

Derudover er der i medfør af asylaftalen af 19. september 2012 etableret en særlig rådgivningstjeneste, hvor Dansk Flygtningehjælp og Røde Kors yder uvildig rådgivning til afviste asylansøgere bl.a. om forholdene i hjemlandet og muligheder for genetablering i hjemlandet.



Faktaark nr. 10 Asylaftalen af 19. september 2012

Regeringen, Enhedslisten og Liberal Alliance indgik den 19. september 2012 en aftale om øget fokus på udrejse og nye muligheder for asylansøgere. Til udmøntning af aftalen blev der afsat en årlig økonomisk ramme på 286 mio. kr.

Med aftalen blev der gennemført en forbedring af asylansøgers vilkår og muligheder. Aftalen giver således asylansøgere, der samarbejder med myndighederne, muligheden for at tage arbejde og flytte i egen bolig uden for asylcenteret efter at have opholdt sig her i landet i en periode på 6 måneder. Asylansøgerne skal endvidere samarbejde med myndighederne om oplysning af sin asylsag og - ved afslag – frivillig hjemrejse. Herudover tilbydes børnefamilier, at flytte i en særlig bolig, når familien har opholdt sig i asylsystemet i 12 måneder efter endeligt afslag på asyl (mod tidligere 18 måneder).

Aftalen lagde ligeledes vægt på, at mulighederne for undervisning og aktivering for børn og voksne blev styrket. Asylansøgere skal bl.a. have mulighed for uddannelse og aktivering, der medvirker til en bedre integration her i landet eller genetablering i hjemlandet.

Derudover sætter aftalen fokus på afviste asylansøgers hjemrejse samt en mere målrettet anvendelse af motivationsfremmende foranstaltninger ved etableringen af et udrejsecenter på den tidligere Sjølsmark Kaserne. Der blev endvidere etableret en uvildig rådgivningstjeneste, der skal rådgive afviste asylansøgere om genetablering i hjemlandet og mulighederne for frivillig hjemrejse.

Endelig er der med aftalen sat fokus på nedbringelsen af den gennemsnitlige sagsbehandlingstid på det samlede asylområde.

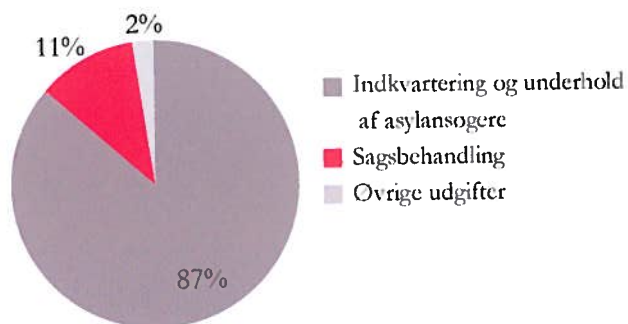


Faktaark nr. 11 Udgifter til asylansøgere i 2014 og 2015

Udviklingen i antallet af asylansøgere i 2014 indebærer stigende udgifter til asylområdet. Udviklingen i antallet af asylansøgere har endvidere medført, at Justitsministeriet i forbindelse med udarbejdelsen af ændringsforslaget til finansloven for 2015 har opjusteret forventningen til udgifterne på asylområdet i 2015.

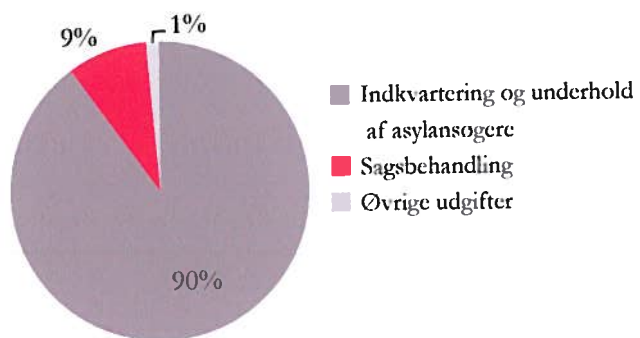
Udgifter på asylområdet i 2014

Det forventes, at det stigende antal asylansøgere i 2014 medfører udgifter på asylområdet på i alt ca. 2,1 mia. kr. i 2014. Udgifterne fordeler sig på udgifter til indkvartering og underhold af asylansøgere, udgifter til sagsbehandling af asylansøgninger og øvrige udgifter, som illustreret i figuren.



Udgifter på asylområdet i 2015

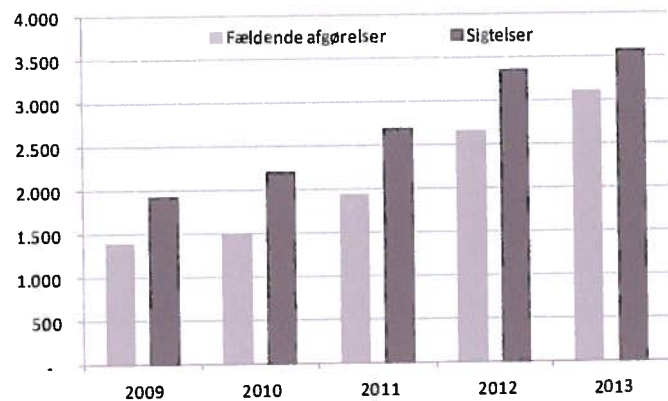
I forbindelse med udarbejdelsen af ændringsforslaget til finansloven for 2015 har Justitsministeriet opjusteret forventningen til udgifterne på asylområdet i 2015 i forhold til forslaget til finansloven for 2015, der blev udarbejdet i foråret. Justitsministeriet forventer, at de samlede udgifter til asylområdet i 2015 vil udgøre ca. 4,2 mia. kr. Udgifterne fordeler sig som illustreret i figuren.





Faktaark nr. 12 Kriminalitet blandt asylansøgere

Kriminaliteten blandt asylansøgere er forholdsvis høj. Figuren til højre viser antallet af fældende afgørelser¹ mod asylansøgere og sigtelser af asylansøgere. Det fremgår, at det samlede antal sigtelser og fældende afgørelser har været stigende i perioden 2009-2013.

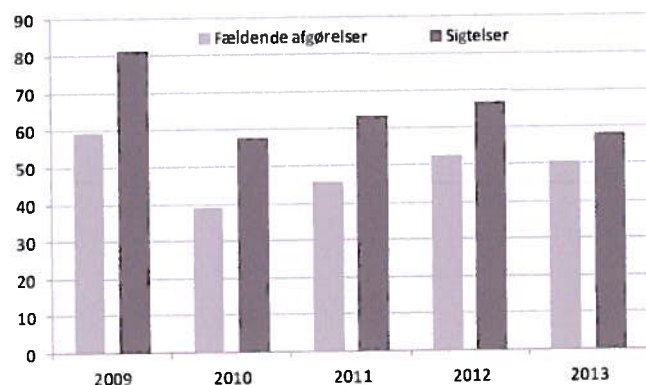


Antallet af sigtelser er i perioden 2009-2013 steget fra 1.921 til 3.576, svarende til en stigning på 86 pct. I samme periode er antallet af fældende afgørelser steget fra 1.397 til 3.108, svarende til en stigning på 122 pct.

Udviklingen i kriminaliteten i forhold til det samlede antal asylansøgere

Sammenstilles udviklingen i antallet af fældende afgørelser og sigtelser med udviklingen i det gennemsnitlige antal asylansøgere², der opholdt sig i Danmark i perioden 2009-2013, fremgår det, at antallet af sigtelser og fældende afgørelser i forhold til antallet af asylansøgere er forholdsvis stabil set over de seneste 4 år.

I perioden 2010-2013 har antallet af sigtelser pr. 100 asylansøgere, der opholdt sig i Danmark, været gennemsnitlig 61. Antallet af fældende afgørelser pr. 100 asylansøgere, der opholdt sig i Danmark, har gennemsnitlig været 47 i perioden.



¹ I "fældende afgørelse" indgår blandt andet ubetinget dom, idømt bøde, betinget dom, betinget dom og bøde, delvis betinget dom, udeblivelsesdom og bøder, tiltalefrafald samt tiltale undladt med advarsel.

² Opføres som helårspersoner. Antallet af unikke personer i indkvarteringssystemet vil være højere i de pågældende år.