



Dato: 30. marts 2015

Sagsnr. 2015-2416

NOTAT

Fordeling af puljen "Løft af Ældreområdet" 2015 – herunder lønudgifter fordelt på de enkelte temaer

Indledning

I forbindelse med Aftale om Finanslov for 2014 blev der afsat 1 mia. kr. årligt til et varigt løft af indsatsen på det kommunale ældreområde.

I 2015 udmøntes midlerne som i 2014 via en ansøgningspulje og fordeles på baggrund af en objektiv fordelingsnøgle for udgiftsbehovet på ældreområdet. Det skal bemærkes, at puljen i 2015 er på 1.010.000.000 kr., som følge af PL-regulering.

Formål med puljen

Af aftalen fremgår det blandt andet, at en god ældrepleje skal sikre, at de ældre kan fortsætte med at leve det liv, de ønsker. Det gælder for de ældre, der er så sårbare og udsatte, at de har et stort plejebehov, og det gælder for de ældre, der med en målrettet rehabiliteringsindsats kan støttes til at klare sig selv.

Det fremgår endvidere af vejledningen til puljen, at midlerne skal udmøntes på en måde, så der sikres mest velfærd for pengene. Samtidig har det været et afgørende hensyn, at midlerne kommer de ældre borgere til gavn og anvendes til de indsatser inden for ældreplejen, hvor de mest gavner den enkelte borger i den enkelte kommune.

Kommunernes overordnede indsatsområder

Kommunerne har i både 2014 og 2015 valgt at ansøge om midlerne jævnt fordelt på de tre indsatsområder, der i ansøgningsmaterialet blev nævnt som inspiration til fokus i ansøgningen, jf. figur 1.

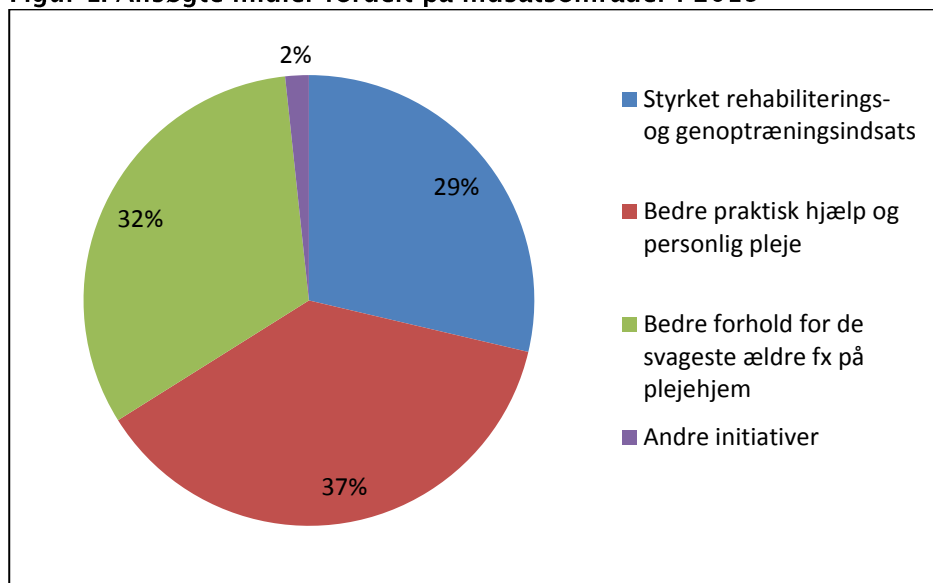
1. Styrket rehabiliterings- og genoptræningsindsats.
2. Bedre praktisk hjælp og personlig pleje.
3. Bedre forhold for de svageste ældre, fx på plejehjem.

Kommunerne har budgetteret med langt de fleste midler som lønudgifter forud for udmøntningen af ældremilliarden. Der er således isoleret set tale om en opnormering af personalet på alle indsatsområder som følge af anvendelsen af midler fra ældremilliarden.

Det skal dog bemærkes, at kommunernes budgettering af lønudgifter som led i indsatsen også kan indeholde administrative ressourcer. Omvendt vil lønudgifter, som fx indgår i forbindelse med aktivitetsudgifter ikke indgå i opgørelsen. Ministeriet har derfor ikke mulighed for at foretage en nøjagtig opgørelse af,

hvad der er ansøgt om med henblik på forøgelse af normeringerne i hjemme-
hjælpen og i plejebolighederne.

Figur 1: Ansøgte midler fordelt på indsatsområder i 2015



Note: Kommunerne har desuden samlet set ansøgt for 4,8 mio. kr. til at dække revisionsudgifter og forsikringer. Beløbet fremgår ikke af ovenstående figur.

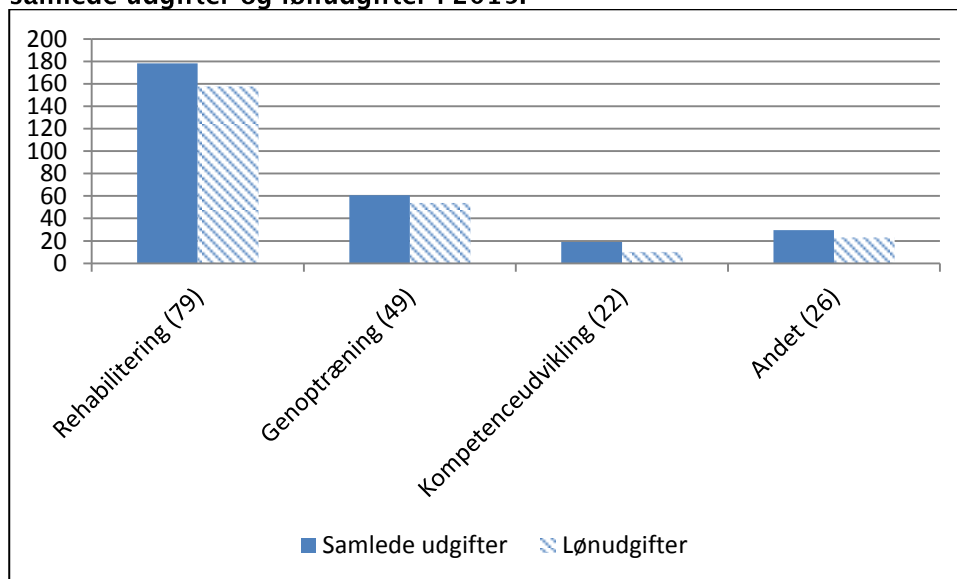
Ad 1 Styrket rehabiliterings- og genoptræningsindsats

En gennemgang af ansøgningerne viser, at kommunerne tilsammen har ansøgt om i alt 287,7 mio. kr. fra puljen til et eller flere initiativer, der styrker rehabiliterings- og genoptræningsindsatser i kommunerne. Som eksempel har 79 kommuner ansøgt om 178,3 mio. kr. til rehabiliteringsindsatser, mens 49 kommuner har ansøgt om 60,8 mio. kr. til genoptræning.

Sammenlignet med opgørelsen fra 2014, er der i 2015 sket en lille stigning i det samlede forbrug på rehabilitering og genoptræning.

En gennemgang af kommunernes anvendelse af midlerne til en styrket rehabiliterings- og genoptræningsindsats i 2015 viser desuden, at 85 pct. af midlerne er budgetteret som lønudgifter, jf. figur 2.

Figur 2: Ansøgte midler under indsatsområdet styrket rehabiliterings- og genoptræningsindsats opgjort i mio. kr. fordelt på de enkelte temaer hhv. samlede udgifter og lønudgifter i 2015.



Note: Tallet i parentes angiver det antal kommuner, der har søgt om midler til temaet i 2015.

Midlerne der er ansøgt til "Andet" som led i en styrket rehabiliterings- og genoptræningsindsats, anvendes til fx etablering og drift af rehabiliteringspladser.

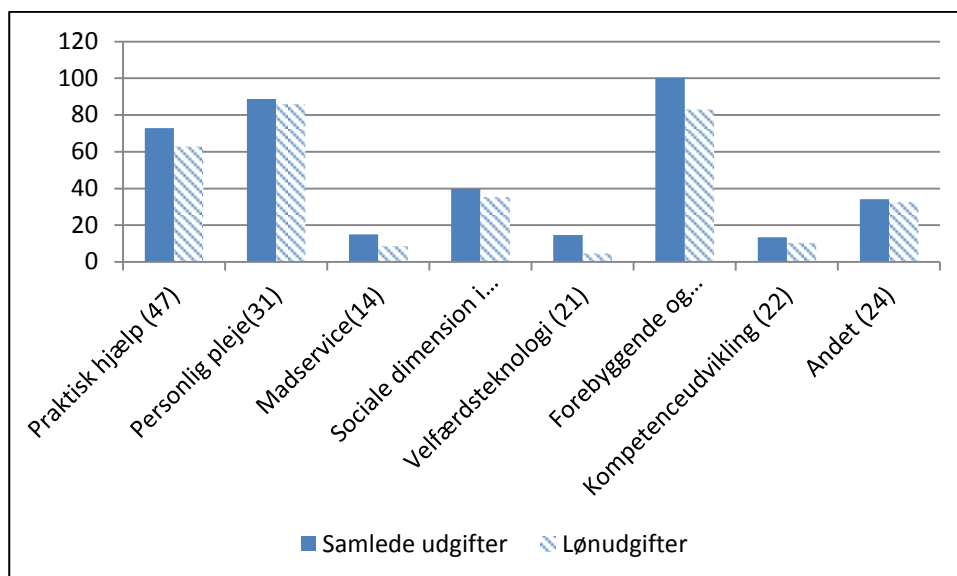
Ad 2. Bedre praktisk hjælp og personlig pleje

En gennemgang af ansøgningerne viser, at kommunerne samlet har afsat 378,9 mio. kr. fra puljen til et eller flere initiativer med fokus på indsatsområdet bedre praktisk hjælp og personlig pleje i kommunerne. Alene til at styrke den forebyggende og sundhedsfaglige indsats har 56 kommuner afsat 100 mio. kr.

En sammenligning af kommunernes anvendelse af midlerne til bl.a. praktisk hjælp og personlig pleje i 2014 og 2015 viser, at der er sket en stigning i andelen af midler, som kommunerne vil anvende til at styrke den forebyggende og sundhedsfaglige indsats. Til gengæld vælger færre kommuner, at afsætte midler til velfærdsteknologi og kompetenceudvikling i 2015.

En gennemgang af kommunernes anvendelse af midlerne til bedre praktisk hjælp og personlig pleje i 2015 viser også her, at 85 pct. af midlerne er budgetteret som lønudgifter, jf. figur 3.

Figur 3: Ansøgte midler under indsatsområdet bedre praktisk hjælp og personlig pleje opgjort i mio. kr. fordelt på de enkelte temaer i hhv. samlede udgifter og lønudgifter i 2015.



Note: Tallet i parentes angiver det antal kommuner der har søgt om midler til temaet i 2015.

Midlerne der er ansøgt til "Andet" som led i en bedre praktisk hjælp og personlig pleje, udgør i 2015 en stigende andel, og anvendes til fx til at styrke indsatsen blandt ældre med særlige problemstillinger i form af en opsøgende indsats hos borgere med fx økonomiske og sociale problemer.

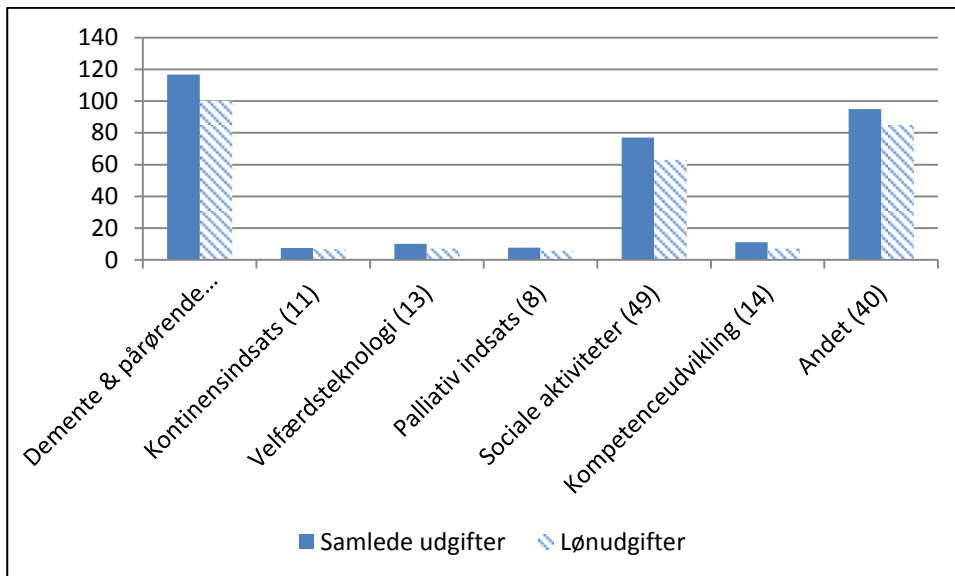
Ad 3. Bedre forhold for de svageste ældre, fx på plejehjem

En gennemgang af ansøgningerne viser, at kommunerne samlet har afsat 325,2 mio. kr. fra puljen til et eller flere initiativer mod fokus på bedre forhold for de svageste. Kommunerne har især fokus på demente og deres pårørende. 67 kommuner har i alt afsat 116,7 mio.kr. til indsatsområdet.

En sammenligning af kommunernes indsats over for demente og deres pårørende viser, at der fra 2014 til 2015 er sket en lille stigning andelen af midler, som kommunerne vil anvende på dette område. Til gengæld er udgifterne til velfærdsteknologi faldet.

En gennemgang af kommunernes anvendelse af midlerne til bedre forhold for de svageste ældre, i 2015 viser tilsvarende de to øvrige indsatsområder, at 85 pct. af midlerne er budgetteret som lønudgifter, jf. figur 4.

Figur 4: Ansøgte midler under indsatsområdet bedre forhold for de svageste ældre, fx på plejehjem opgjort i mio. kr. fordelt på de enkelte temaer i hhv. samlede udgifter og lønudgifter i 2015.



Note: Tallet i parentes angiver det antal kommuner der har søgt om midler til temaet i 2015.

Midlerne der er ansøgt til "Andet" som led i bedre forhold for de svageste ældre, fx på plejehjem, udgør i både 2014 og 2015 en stor andel, og anvendes primært til lønudgifter i hjemmeplejen og på plejecentre til aktiviteter på tværs af de enkelte temaer.