

NØGLETAL: SAGSFLOW OG SAGSBEHANDLINGSTIDER

BYRETTERNE OG TINGLYSNINGSRETTEN

	1.-4. kvartal 2014		2013	
	Modtagne sager - antal -	- pct. ⁶ -	Afsluttede sager - antal -	- pct. ⁶ -
Straffesager	175.456	4%	173.301	2%
Civile sager	45.978	-5%	47.485	-7%
Fogedsager ¹	355.070	-3%	351.657	-4%
Skiftesager ²	65.271	-5%	65.869	-5%
Notarialforretninger			72.581	12%
Tinglysning (mio.)	1.745	-1%	1.745	-1%

	1.-4. kvartal 2014		2013	
	Gnst. afgørelsestid - mdr. -	- udvikl. ⁶	Gnst. afgørelsestid - mdr. -	- udvikl. ⁶
Nævningesag	5,7	0,9		
Domsmandssag	3,8	-0,1		
Alm. civil sag m. HFH	16,4	-1,3		
Småsager m. HFH	8,9	-0,1		
Alm. fogedsag	1,9	0,0		
Konkursboer ⁴	15,3	0,1		

DE OVERORDNEDE RETTER INKL. SØ- OG HANDELSRETTEN

	1.-4. kvartal 2014		2013	
	Modtagne sager - antal -	- pct. ⁶ -	Afsluttede sager - antal -	- pct. ⁶ -
Højesteret³				
Civile sager	157	-29%	227	-17%
Straffesager	45	18%	37	12%
Landsretterne³				
Civile sager	6.429	-14%	6.772	-9%
Straffesager	6.174	-6%	6.331	-1%
Sø- og Handelsretten				
Civile sager	490	56%	403	10%
Skiftesager	4.478	-24%	5.251	-19%

	1.-4. kvartal 2014		2013	
	Gnst. afgørelsestid - mdr. -	- udvikl. ⁶	Gnst. afgørelsestid - mdr. -	- udvikl. ⁶
Højesteret				
Civil ankesag m. mundtlig HFH	20,4	-1,7		
Straffeankesag m. HFH	3,8	0,6		
Landsretterne⁵				
Civil 1. instanssag	26,2	3,5		
Civil ankesag	14,1	1,7		
Nævningeankesag	7,9	1,2		
Straffeankesag	6,6	0,1		
Sø- og Handelsretten⁵				
Civil 1. instanssag	26,1	1,3		

1) Fogedsager inkluderer også tvangsauktioner.

2) Skiftesager udgøres af dødsboskiftesager og insolvensskiftesager.

3) Inkluderer civile kæremål og straffekæremål.

4) Inkluderer også konkursager behandlet af Sø- og Handelsretten.

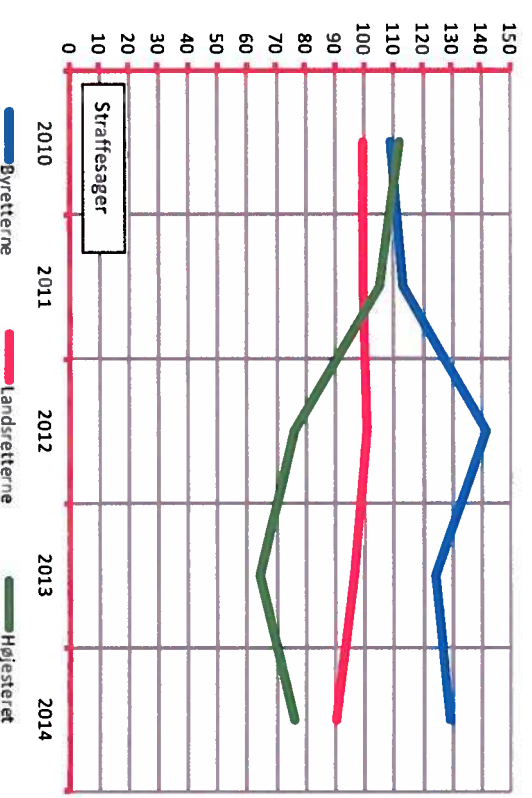
5) Omfatter hovedforhandlede sager.

6) Udviklingen er fastlagt som forskellen i den gennemsnitlige afgørelsestid mellem 2014 og 2013.

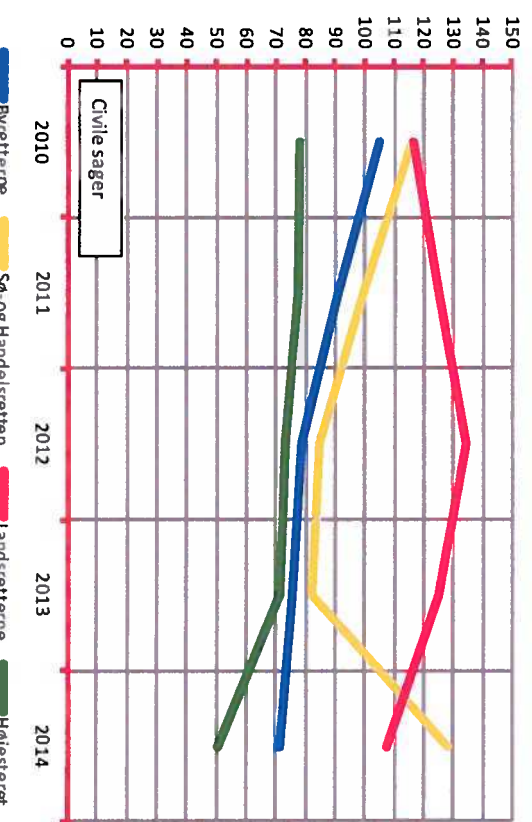
7) Rød betyder, at sagsbunken er øget, gul betyder, at den er uændret, mens grøn viser, at sagsbunken er reduceret.

NØGLETAL: INDEKS FOR ANTAL MODTAGNE SAGER I 1.-4. KVARTAL

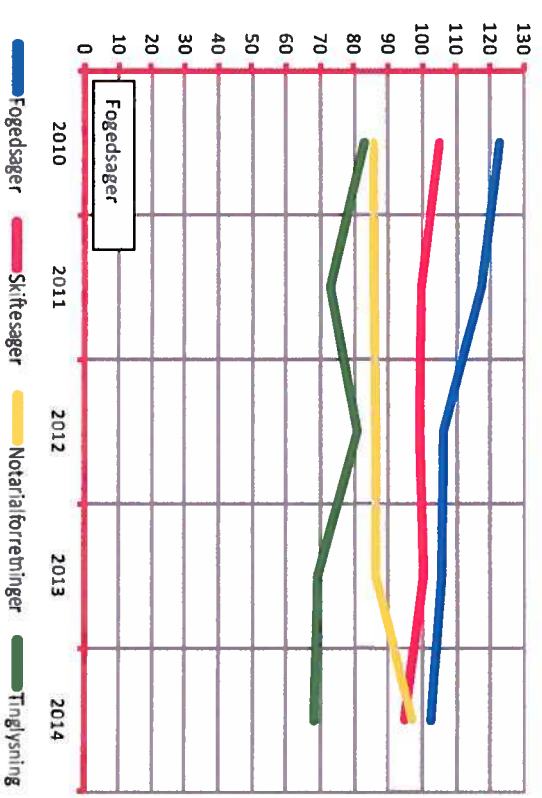
Straf



Civil

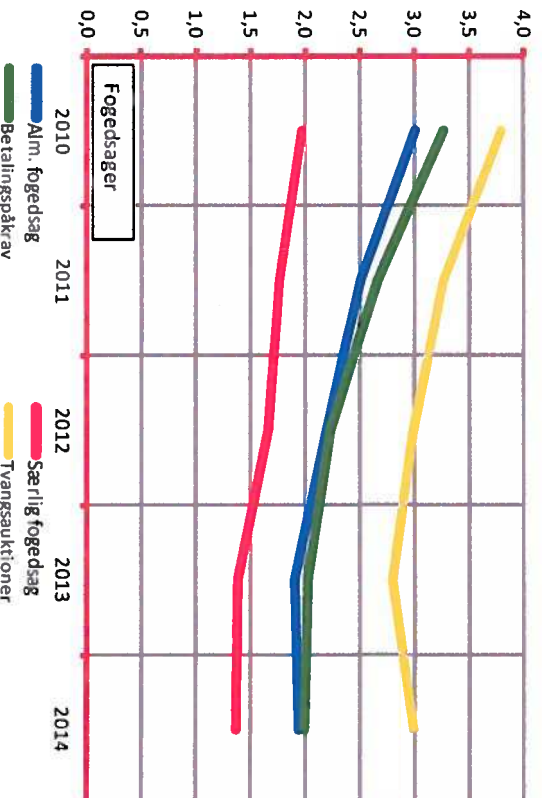
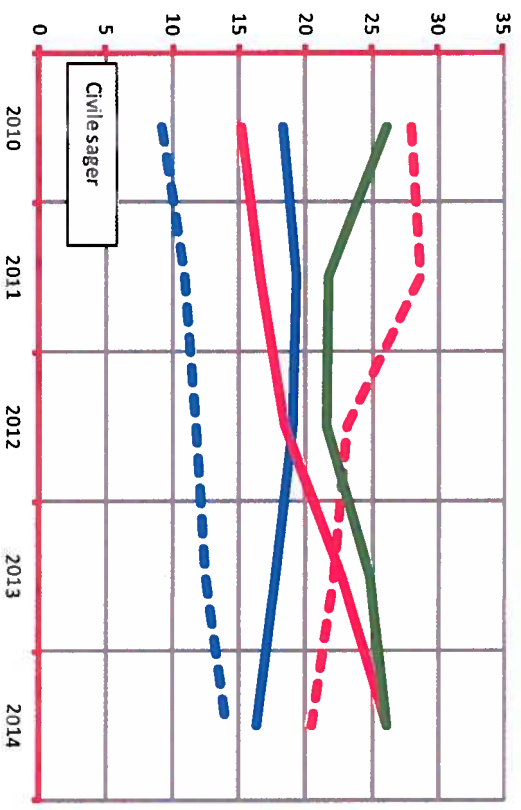
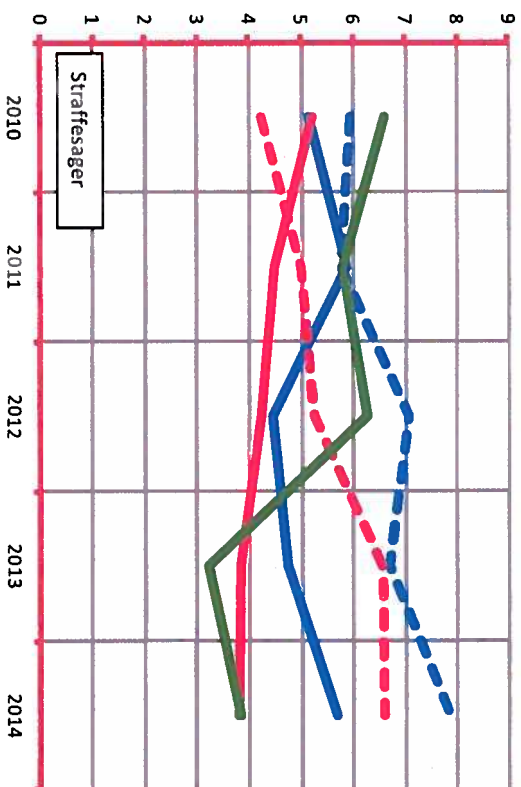


Diverse



Noter:
1) 2008 = indeks 100.

NØGLETAL: GENNEMSNITLIG SAGSBEHANDLINGSTID (MDR.)



Noter:

1) Sagsbehandlingstiden er opgjort for helårene 2010-2014.



SUPPLERENDE TALMATERIALE OM 1.-4. KVARTAL 2014

SAGSFLOW – BYRETTERNE: STRAFFESAGER OG CIVILE SAGER

1.-4. kvartal	2010	2011	2012	2013	2014	2010	2011	2012	2013	2014
- absolutte tal -										
Modtagne straffesager ¹	147.294	153.589	192.025	168.217	175.456	109	113	142	124	129
- nævningesager	110	116	164	153	113	77	82	115	108	80
- sager med domsmænd	15.905	16.401	15.270	15.525	15.497	111	114	106	108	108
- sager uden domsmænd ²	86.812	90.193	126.421	101.027	107.867	107	111	155	124	133
- tilståelsesager	11.297	10.940	10.302	9.933	9.440	104	101	95	92	87
Afsluttede straffesager ¹	153.999	162.622	198.308	169.436	173.301	117	124	151	129	132
- nævningesager	130	123	135	168	120	138	131	144	179	128
- sager med domsmænd	16.786	16.656	16.350	15.553	14.866	128	127	124	118	113
- sager uden domsmænd ²	91.735	98.129	131.042	101.832	106.429	115	123	165	128	134
- tilståelsesager	12.634	12.003	10.910	10.295	9.457	126	120	109	103	94

1.-4. kvartal	2010	2011	2012	2013	2014	2010	2011	2012	2013	2014
(absolutte tal)										
Modtagne civile sager ¹	67.624	58.741	50.649	48.565	45.978	105	91	79	75	71
- almindelige sager	22.073	17.452	14.698	12.587	11.439	97	77	65	56	51
- boligretssager	2.524	2.473	1.975	1.835	1.578	93	91	73	68	58
- småsager	33.368	28.760	24.078	23.684	23.006	117	101	84	83	81
- forældræansvarssager ³	3.501	3.618	3.715	3.858	3.730	102	106	108	113	109
- ægteskabsager	1.615	1.604	1.504	1.266	1.122	58	57	54	45	40
Afsluttede civile sager ¹	69.322	65.877	54.952	51.261	47.485	110	105	87	81	75
- almindelige sager	23.333	21.544	16.849	15.179	12.518	76	70	55	49	41
- boligretssager	2.832	2.950	2.519	2.103	1.901	84	87	75	62	56
- småsager	32.796	31.661	25.251	23.783	22.411	176	170	135	128	120
- forældræansvarssager ³	3.683	3.541	3.952	3.815	3.797	112	108	121	116	116
- ægteskabsager	1.693	1.671	1.545	1.422	1.149	47	46	43	39	32

(absolutte tal)

- indeks (2008 = indeks 100) -

1) Underkategorierne er ikke udtømmende og summer derfor ikke op til det samlede antal straffesager/civile sager.

2) Der blev i 2012 modtaget et meget stort antal bødesager pga. en ændret rykkerprocedure hos politiet som led i implementeringen af den forenklede bødesagsprocedure. Proceduren blev i efteråret 2012 justeret, så politiet igen sender en rykker ved bødeforlæg, inden sagen indbringes for retten.

3) Forældræansvarssager blev introduceret i 2008, og der blev kun afsluttet få sager om forældræansvar i 2008. 2009 er derfor sat til indeks 100.

SAGSFLOW – BYRETTERNE: FOGEDSAGER, SKIFTESAGER OG SAMLET

1.-4. kvartal	2010	2011	2012	2013	2014	2010	2011	2012	2013	2014
	- absolutte tal -					- indeks (2008 = indeks 100) -				
Modtagne fogedsager ¹	425.647	406.451	367.464	365.515	355.070	123	117	106	106	102
- almindelige fogedsager	239.632	226.275	199.636	195.864	191.442	124	117	103	101	99
- betalingspåkrav ²	132.972	127.799	118.157	124.731	123.507	125	120	111	118	116
- særlige fogedsager	38.666	36.151	33.876	31.144	29.187	106	99	93	86	80
- tvangsauktioner	13.993	14.844	14.060	11.823	8.819	137	145	138	116	86
Afsluttede fogedsager ¹	435.624	442.366	390.159	367.645	351.657	134	136	120	113	108
- almindelige fogedsager	249.267	243.770	214.994	191.911	188.397	136	133	117	104	103
- betalingspåkrav ²	130.737	145.153	122.980	129.688	122.608	136	151	128	135	127
- særlige fogedsager	40.692	37.193	35.495	31.449	29.242	115	105	100	89	83
- tvangsauktioner	14.823	14.860	14.936	12.623	9.282	168	168	169	143	105

1.-4. kvartal	2010	2011	2012	2013	2014	2010	2011	2012	2013	2014
	- absolutte tal -					- indeks (2008 = indeks 100) -				
Modtagne skiftesager	72.245	68.643	68.177	68.835	65.271	105	100	99	100	95
- insolvensskiftesager	16.618	14.977	15.397	14.395	12.747	135	122	126	117	104
- dødsboskiftesager	55.627	53.666	52.780	54.440	52.524	98	95	93	96	93
Afsluttede skiftesager	71.994	70.885	69.998	69.370	65.869	107	105	104	103	98
- insolvensskiftesager	16.334	15.886	15.618	15.507	14.050	146	142	139	138	125
- dødsboskiftesager	55.660	54.999	54.380	53.863	51.819	99	98	97	96	92
Notarialforretninger	63.901	63.906	64.557	64.525	72.581	86	86	86	86	97

1.-4. kvartal	2010	2011	2012	2013	2014	2010	2011	2012	2013	2014
	- absolutte tal -					- indeks (2008 = indeks 100) -				
Alle modtagne sager	776.711	751.330	742.872	715.657	714.356	113	109	108	104	104
Alle afsluttede sager	794.840	805.656	777.974	722.237	710.893	120	122	118	109	108

1) Underkategorierne er ikke udtømmende og summer derfor ikke op til det samlede antal fogedsager.

2) Per 1. oktober 2011 blev grænsen for at kunne rejse en sag om betalingspåkrav hævet fra 50.000 kr. til 100.000 kr.

VERSERENDE SAGER – BYRETTERNE: DE ENKELTE SAGSOMRÅDER OG SAMLET

Ultimo perioden	2010	2011	2012	2013	2014	2010	2011	2012	2013	2014
- absolutte tal -										
Straffesager ¹	35.068	25.622	17.204	15.838	18.096	93	68	46	42	48
- nævningesager	42	34	59	52	42	88	71	123	108	88
- sager med domsmænd	6.368	6.011	4.766	4.631	5.239	108	102	81	78	89
- sager uden domsmænd	22.529	14.389	8.983	8.332	9.808	94	60	37	35	41
- tilståelsesager	3.949	2.931	2.243	1.913	1.933	77	57	44	37	38
Civile sager ¹	35.012	29.148	25.466	23.368	22.380	98	81	71	65	63
- almindelige sager	17.028	13.917	12.380	10.307	9.681	97	80	71	59	55
- boligretssager	2.050	1.818	1.516	1.407	1.269	89	79	66	61	55
- småsager	11.150	8.259	6.814	6.625	7.064	112	83	68	67	71
- forældreamsvarsager	1.646	1.723	1.491	1.535	1.483	106	111	96	99	96
- ægteskabsager	595	541	509	355	334	60	55	52	36	34

Ultimo perioden	2010	2011	2012	2013	2014	2010	2011	2012	2013	2014
- absolutte tal -										
Fogedsager ¹	105.215	74.405	54.886	54.499	60.149	114	81	60	59	65
- almindelige fogedsager	56.610	42.095	26.839	29.961	32.691	122	90	58	64	70
- betalingspåkrav	38.661	23.247	21.057	18.487	21.663	105	63	57	50	59
- særlige fogedsager	5.775	4.791	3.547	3.344	3.430	101	84	62	59	60
- tvangsauktioner	3.823	3.922	3.097	2.372	1.996	126	129	102	78	66
Skiftesager	37.864	35.955	34.432	34.115	33.620	111	106	101	100	99
- insolvensskiftesager ²	10.091	9.435	9.441	8.484	7.287	136	127	127	114	98
- dødsboskiftesager	27.773	26.520	24.991	25.631	26.333	104	100	94	96	99

Ultimo perioden	2010	2011	2012	2013	2014	2010	2011	2012	2013	2014
- absolutte tal -										
Samlet	213.159	165.130	131.988	127.820	134.245	107	83	66	64	67
- indeks (2008 = indeks 100) -										

1) Underkategorierne er ikke udtømmende og summer derfor ikke op til det samlede antal sager.
 2) Insolvensskiftesager omfatter kun sager ved byretterne. Sø- og Handelsretten behandler insolvensskiftesager i Storkøbenhavn.

SAGSBEHANDLINGSTID - BYRETTERNE: STRAFFESAGER OG CIVILE SAGER

1.-4. kvartal **2010** **2011** **2012** **2013** **2014**
- gnst. antal mdr. -

Straffesager					
nævningesager ¹	5,1	5,9	4,5	4,8	5,7
sager med domsmænd	5,2	4,5	4,2	3,8	3,8
sager uden domsmænd ²	3,3	2,5	1,2	1,1	1,0
tilståelsesager	4,7	3,7	3,2	2,6	2,5

1.-4. kvartal **2010** **2011** **2012** **2013** **2014**
- gnst. antal mdr. -

Civile sager					
almindelige sager	9,6	10,3	11,6	11,2	10,8
- hovedforhandlede	18,3	19,4	19,0	17,7	16,4
boligretssager	10,4	9,7	10,9	9,1	12,0
- hovedforhandlede	17,9	17,9	16,7	15,1	15,8
småsager	4,0	4,0	3,9	3,5	3,6
- hovedforhandlede	11,1	10,5	9,9	9,0	8,9
forældresvarssager	6,1	5,7	5,3	4,9	4,7
- hovedforhandlede	7,3	6,9	6,3	5,9	5,6
ægteskabsager	5,0	4,5	4,2	4,4	3,9
- hovedforhandlede	5,5	5,0	4,5	4,7	4,3

1) Som følge af det lave antal nævningesager kan tilfældige udsving i sagsbehandlingstiden for enkelte sager påvirke den gennemsnitlige sagsbehandlingstid.

2) Indførelsen af den forenklede bødeproces i efteråret 2011 har medført en afkortning i den gennemsnitlige sagsbehandlingstid.

SAGSBEHANDLINGSTID - BYRETTERNE: FOGEDSAGER OG SKIFTESAGER

1.-4. kvartal **2010** **2011** **2012** **2013** **2014**
- gnst. antal mdr. -

Fogedsager	2010	2011	2012	2013	2014
almindelige fogedsager	3,0	2,5	2,2	1,9	1,9
betalingspåkrav	3,3	2,7	2,2	2,0	2,0
særlige fogedsager	2,0	1,8	1,7	1,4	1,4
tvangsauktioner	3,8	3,3	3,0	2,8	3,0

1.-4. kvartal **2010** **2011** **2012** **2013** **2014**
- gnst. antal mdr. -

Dødsboskiftesager	2010	2011	2012	2013	2014
boudlæg	1,5	1,3	1,3	1,3	1,4
uskiftet bo	2,6	2,5	2,5	2,5	2,7
udlagt til efterlev. ægtef.	2,3	2,0	2,3	2,4	2,4
forenklet privat skifte	2,1	2,1	2,0	2,1	2,2
Insolvensskiftesager ¹					
rekonstruktioner	-	-	4,7	5,0	5,0
gældssanering	6,3	6,0	6,0	6,2	5,3
konkurs	11,0	13,0	14,9	15,0	15,1
tvangsopløsning	3,7	3,9	3,5	3,6	3,6
ægtefælleskifte	10,2	9,5	7,1	7,6	7,1

1) Insolvensskiftesager omfatter kun sager ved byretterne. Sø- og Handelsretten behandler insolvensskiftesager i Storkøbenhavn. Rekonstruktioner erstattede betalingsstandsning og tvangsakkord pr. 1. april 2011. Sagsbehandlingstiden er ikke vist for 2011, da der ikke er et helt år at måle på.

SÆRLIG VOLD OG VOLDTÆGT

1.-4. kvartal 2010 2011 2012 2013 2014

Særlige voldssager

Antal afsluttede sager	1.686	1.368	1.340	1.148		967
- andel afsluttet inden 37 dg.	43%	54%	49%	53%		48%
- andel afsluttet inden 60 dg.	58%	68%	65%	66%		61%
Voldtægtsager						
Antal afsluttede sager	67	66	77	64		96
- andel afsluttet inden 37 dg.	34%	24%	42%	42%		35%
- andel afsluttet inden 60 dg.	58%	50%	64%	58%		49%

AKTIVITET - BYRETTERNE

1. - 4. kvartal 2010 2011 2012 2013 2014 2010 2011 2012 2013 2014

	- absolute tal -					- indeks -				
Samlet aktivitet ¹	782.220	775.132	756.605	716.001	693.447	100	99	97	92	89
- straffesager	161.976	165.778	183.769	170.003	168.359	100	102	113	105	104
- civile sager	70.354	67.432	60.368	57.426	54.489	100	96	86	82	77
- fogedsager	417.392	411.677	355.663	332.393	316.360	100	99	85	80	76
- skiftesager	76.486	75.808	75.533	74.755	71.711	100	99	99	98	94
- notarialforretninger	63.901	63.906	64.557	64.525	72.581	100	100	101	101	114

1) Fra og med 2011 er vægtningsmodellen forenklet, således at antallet af vægte - ud fra en samvejning af vægte i den tidligere vægtningsmodel - er reduceret. Samvejningen mellem sagsområder blev samtidig revideret. 2010 er genberegnet efter den forenklede vægtningsmodel.

SAGSFLOW OG SAGSBEHANDLINGSTID VED TINGLYSNINGSRETTE

1. - 4. kvartal	2010	2011	2012	2013	2014	2010	2011	2012	2013	2014
	- absolutte tal (hele 1.000) -					- indeks (2008 = indeks 100) ¹⁾ -				
Anmeldelser til tinglysning	2.118	1.869	2.071	1.763	1.745	83	73	81	69	68
Afsluttede sager	2.158	1.895	2.070	1.763	1.745	84	74	81	69	68
Verserende sager ¹⁾	22,0	1,3	2,5	1,7	1,5	33	2	4	3	2
1) Verserende sager er målte i forhold til ultimo kalenderåret 2009, da verserende sager ikke er opgjort tidligere end 2009.										
1. - 4. kvartal	2010	2011	2012	2013	2014					
- målopfyldelse i pct. -										
Sager afsluttet inden for 10-dages fristen	84%	97%	99,9%	99,9%	99,9%					

SAGSFLOW OG SAGSBEHANDLINGSTID VED SØ- OG HANDELSRETTEEN

1. - 4. kvartal	2010	2011	2012	2013	2014	2010	2011	2012	2013	2014
	- absolutte tal -					- indeks (2008 = indeks 100) -				
Modtagne civile sager ¹	444	380	323	315	490	116	99	85	82	128
- 1. instanssager	309	282	247	249	246	97	88	77	78	77
- øvrige sager	135	98	76	66	244	218	158	123	106	394
Afsluttede civile sager ¹	368	383	366	366	403	88	92	88	88	97
- 1. instanssager	283	306	280	251	259	80	87	79	71	73
- øvrige sager	85	77	86	115	144	133	120	134	180	225
Verserende civile sager ¹	544	544	500	449	534	105	105	97	87	103
- 1. instanssager	451	429	396	394	380	92	88	81	81	78
- øvrige sager	93	115	104	55	154	321	397	359	190	531

1. - 4. kvartal	2010	2011	2012	2013	2014	2010	2011	2012	2013	2014
	- absolutte tal -					- indeks (2008 = indeks 100) -				
Modtagne insolvensskiftesager	7.050	5.938	5.981	5.917	4.478	147	124	125	124	94
- konkursager	3.456	2.778	2.845	2.859	2.054	153	123	126	127	91
- gældssaneringsager	762	699	740	778	658	109	100	106	112	95
- tvangsopløsningsager	2.563	2.283	2.272	2.204	1.669	159	141	141	136	103
Afsluttede insolvensskiftesager	5.736	5.825	6.297	6.453	5.251	159	161	174	179	145
- konkursager	1.772	2.743	3.107	3.103	2.742	154	238	270	269	238
- gældssaneringsager	759	691	744	743	681	102	93	100	100	92
- tvangsopløsningsager	2.936	2.240	2.289	2.478	1.737	192	147	150	162	114

1. - 4. kvartal **2010** **2011** **2012** **2013** **2014**
 - gnst. antal mdr. -

Sagsbehandlingstid	2010	2011	2012	2013	2014
Civile 1. instanssager	26,1	21,7	21,5	24,8	26,1
Øvrige civile sager	5,6	6,3	7,2	12,0	8,7
Konkursager ²	-	-	-	15,7	15,9
Gældssaneringsager ²	-	-	-	4,6	4,8
Tvangsopløsningsager ²	-	-	-	3,7	3,9

1) Sø- og Handelsretten har foretaget en kvalitetskontrol af statistikken. Som en konsekvens af denne ændring er der lavet nye statistikker helt tilbage til 2009, hvorfor nogle tal kan have ændret sig.

2) Det var først muligt at måle sagsbehandlingstiden for insolvensskiftesager fra 2013.

SAGSFLOW OG SAGSBEHANDLINGSTID VED LANDSRETTERNE

1. - 4. kvartal	2010	2011	2012	2013	2014	2010	2011	2012	2013	2014
	- absolute tal -									
Modtagne civile sager	6.969	7.512	8.035	7.508	6.429	116	125	134	125	107
- 1. instanssager	252	197	221	132	99	116	91	102	61	46
- ankesager	3.125	3.269	3.538	3.517	3.160	115	120	130	129	116
- kæremål	3.374	3.729	3.939	3.637	3.075	116	128	136	125	106
Afsluttede civile sager	6.646	7.241	7.581	7.426	6.772	113	123	129	126	115
- 1. instanssager	229	267	217	158	195	45	53	43	31	38
- ankesager	2.856	3.002	3.144	3.354	3.260	117	123	128	137	133
- kæremål	3.342	3.654	3.878	3.696	3.216	120	132	140	133	116
Verserende civile sager	2.826	3.137	3.591	3.673	3.327	104	116	133	136	123
- 1. instanssager	451	385	389	363	268	82	70	71	66	49
- ankesager	1.935	2.225	2.619	2.782	2.681	113	130	153	163	157
- kæremål	425	510	571	512	368	98	118	132	119	85

1. - 4. kvartal	2010	2011	2012	2013	2014	2010	2011	2012	2013	2014
	- absolute tal -									
Modtagne straffesager	6.830	6.801	6.913	6.587	6.174	100	99	101	96	90
- nævningesager	44	41	42	53	41	138	128	131	166	128
- øvrige ankesager	3.082	3.157	3.407	3.217	3.042	109	112	120	114	108
- kæremål	3.704	3.603	3.464	3.317	3.091	93	90	87	83	78
Afsluttede straffesager	6.552	6.706	6.631	6.418	6.331	97	99	98	95	94
- nævningesager	56	35	42	42	51	187	117	140	140	170
- øvrige ankesager	2.822	3.057	3.146	3.047	3.201	104	112	116	112	118
- kæremål	3.674	3.614	3.443	3.329	3.079	92	91	86	83	77
Verserende straffesager	1.341	1.440	1.720	1.889	1.732	134	144	172	189	173
- nævningesager	17	24	24	35	25	74	104	104	152	109
- øvrige ankesager	1.237	1.341	1.600	1.770	1.614	135	146	174	193	176
- kæremål	87	75	96	84	93	153	132	168	147	163

1. - 4. kvartal **2010** **2011** **2012** **2013** **2014**

	2010	2011	2012	2013	2014
Civile 1. instanssager ¹	15,1	16,7	18,4	22,7	26,2
Civile ankesager ²	9,2	10,9	11,8	12,5	14,1
Civile kæremål ³	1,4	1,5	1,6	1,8	1,7
Nævningesager	5,9	5,8	7,1	6,7	7,9
Straffeankesager	4,2	5,0	5,2	6,6	6,6
Straffekæremål	8,0	9,0	9,2	14,3	11,5

1) Sagsbehandlingstiden for de hovedforhandlede civile 1. instanssager for 2010 til 2014 gælder kun for den del af sagerne, der er anlagt efter 1. januar 2007.

2) Omfatter hovedforhandlede civile ankesager om økonomi mv. og sagsager. Der er lavet nye kørsler for 2011-2013 i begyndelsen af 2014, da et mindre antal sagsager ikke blev fanget rigtigt i statistikmoduler. Disse nye kørsler er lagt til grundl. ovenstående.

3) Sagsbehandlingstiden for civile kæremål omfatter alle kæremål.

SAGSFLOW OG SAGSBEHANDLINGSTID VED HØJESTERET

1. - 4. kvartal	2010	2011	2012	2013	2014	2010	2011	2012	2013	2014
Modtagne civile sager	243	241	229	222	157	78	77	73	71	50
- civile ankesager	152	162	147	134	85	66	70	63	58	37
- civile kæresager	91	79	82	88	72	114	99	103	110	90
Afsluttede civile sager	282	270	285	275	227	89	85	90	87	72
- civile ankesager	205	200	187	178	168	83	81	75	72	68
- civile kæresager	77	70	98	97	59	112	101	142	141	86

- absolutte tal -

- indeks (2008 = indeks100) -

1. - 4. kvartal	2010	2011	2012	2013	2014	2010	2011	2012	2013	2014
Modtagne straffesager	66	62	45	38	45	112	105	76	64	76
- straffeankesager	21	29	21	14	14	68	94	68	45	45
- straffekæresager	45	33	24	24	31	161	118	86	86	111
Afsluttede straffesager	48	63	64	34	38	102	134	136	72	81
- straffeankesager	20	23	32	15	12	95	110	152	71	57
- straffekæresager	28	40	32	19	26	108	154	123	73	100

- absolutte tal -

- indeks (2008 = indeks100) -

1. - 4. kvartal	2010	2011	2012	2013	2014
Civile ankesager - mundtlig hfh.	28,0	28,7	23,2	22,1	20,4
Straffeankesager m. hfh.	6,6	5,8	6,3	3,2	3,8

- gnst. antal mdr. -