



Økonomisk Redegørelse

August 2014

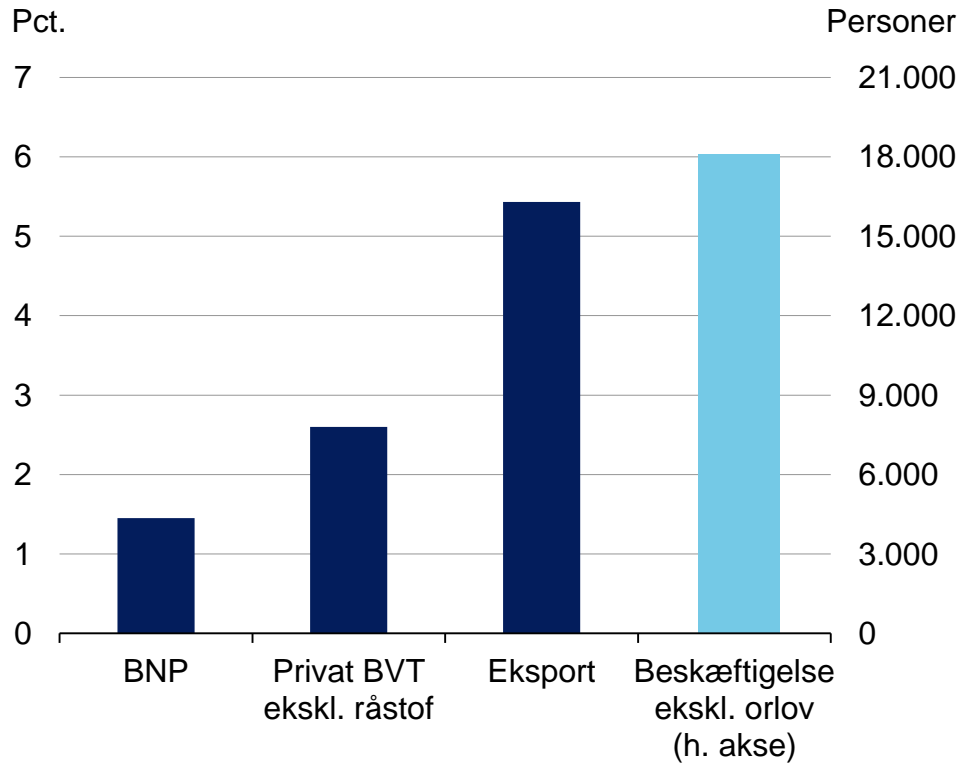
Samme vækstbillede som sidst

- Fremgangen i vækst og beskæftigelse er som ventet fortsat ind i 2014
- Vækstskøn for 2014 og 2015 er uændrede
- Vækstvejen er ikke snorlige. Der er stadig usikkerhed, og der kan komme midlertidige tilbageslag

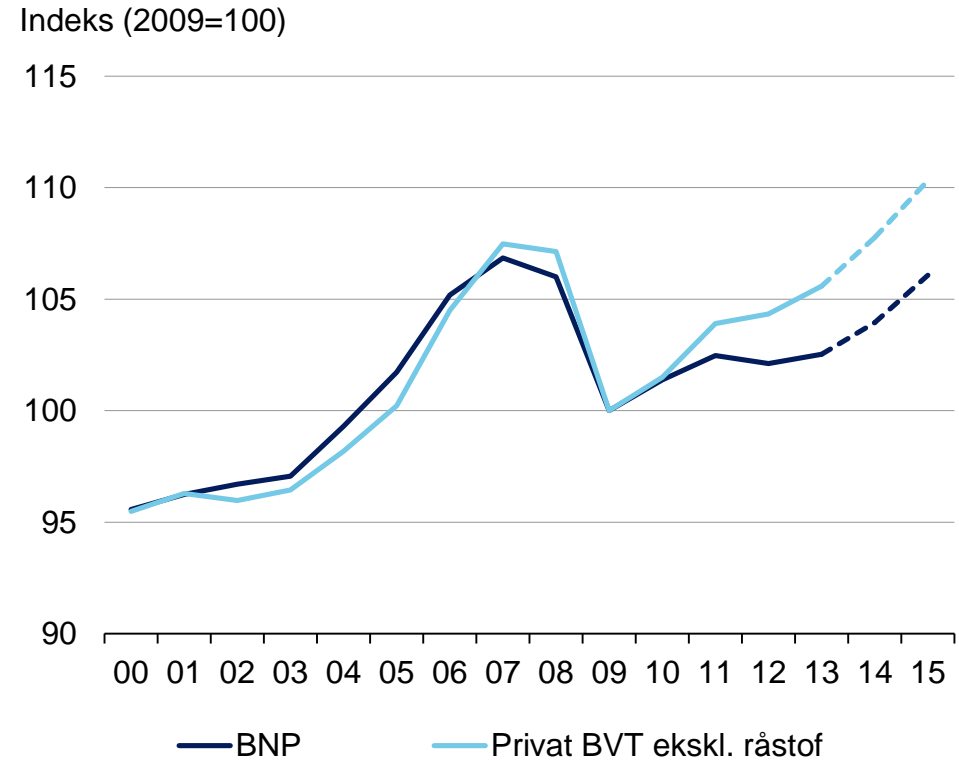


Væksten er fortsat ind i 2014

Vækst fra 1. kvartal 2013 til 1. kvartal 2014

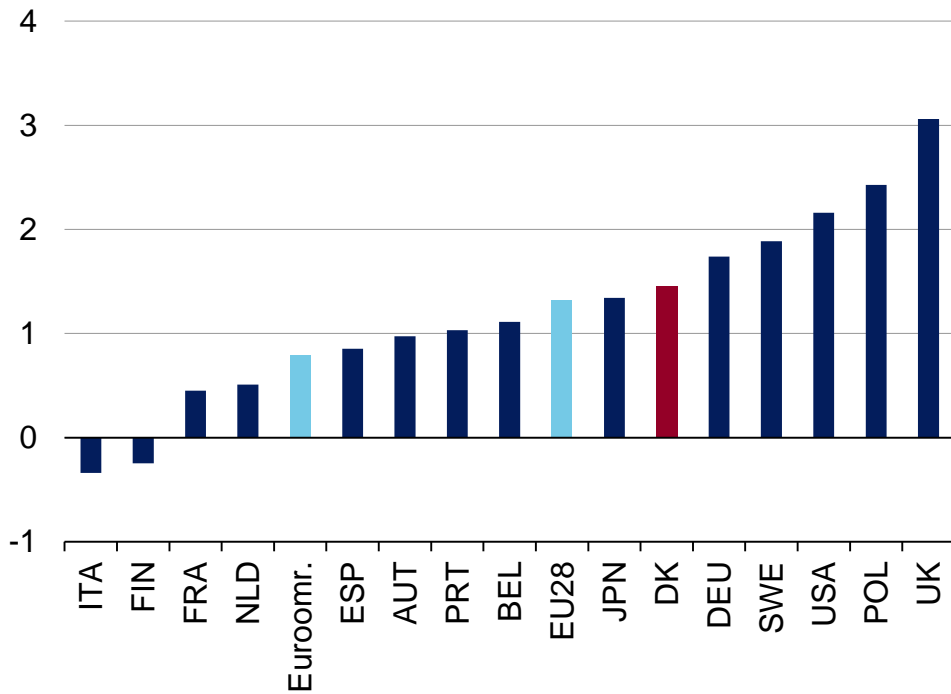


BNP og privat værdiskabelse

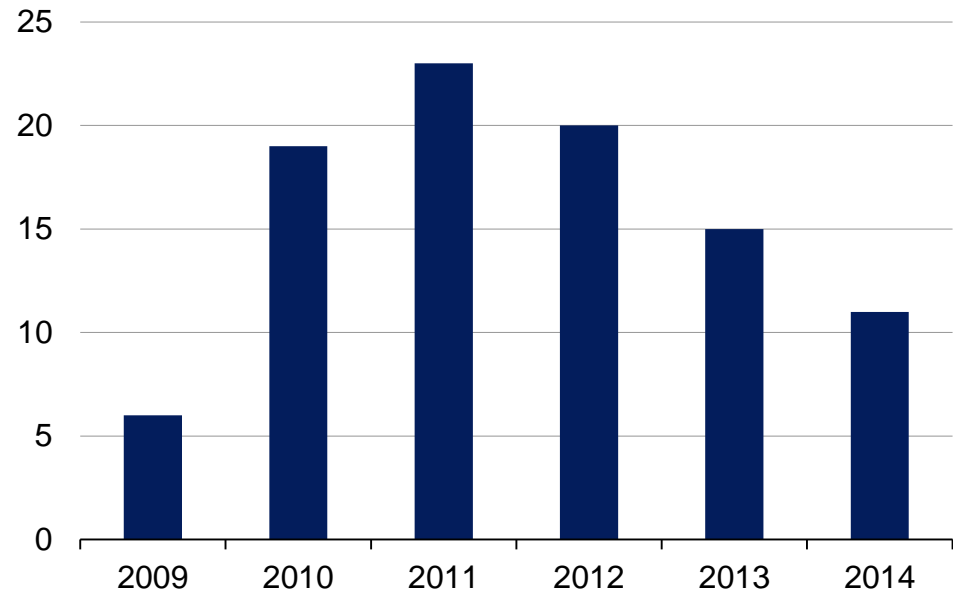


Den globale genopretning er i gang

BNP-vækst fra første halvår 2013
til første halvår 2014
(pct.)



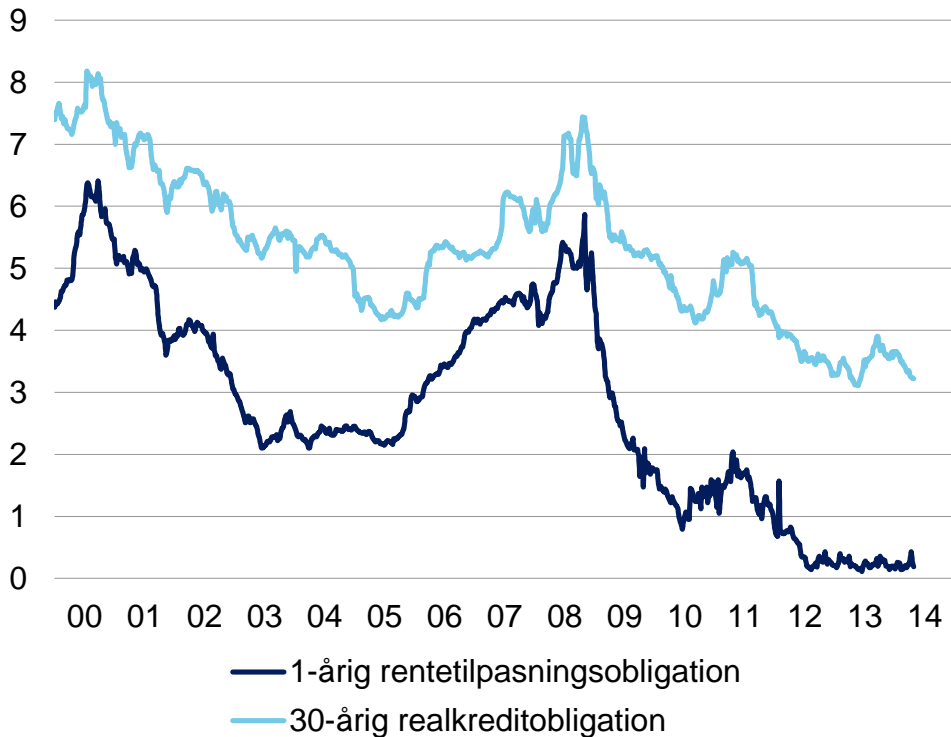
Lande med EU-henstillinger
(antal, medio året)



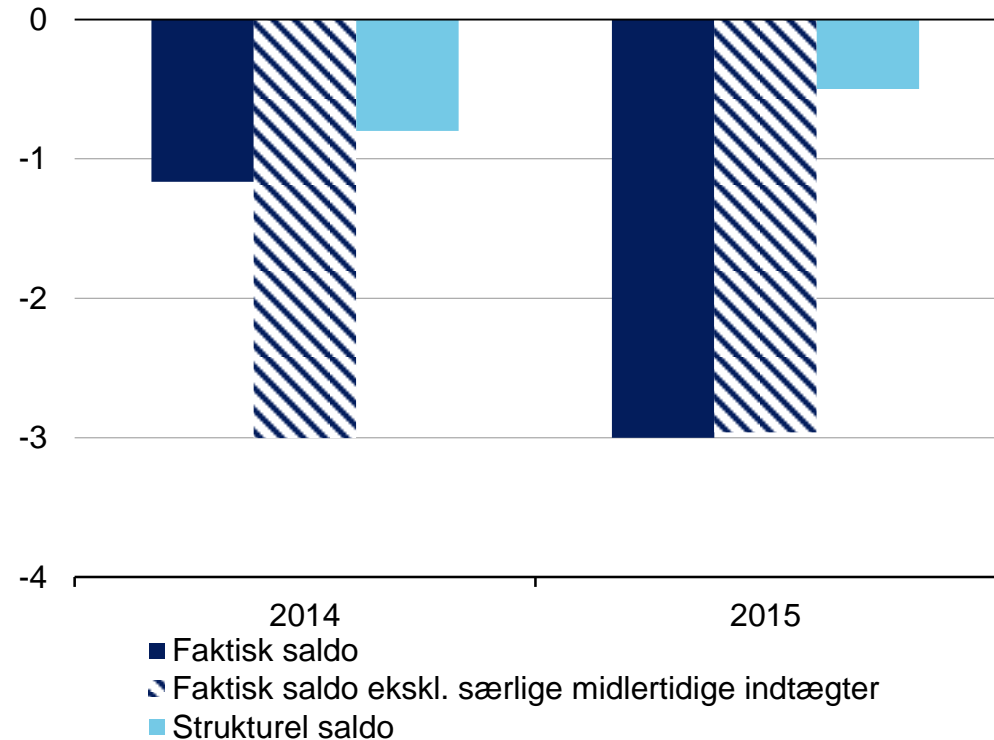
For Danmark vises væksten fra 1. kvartal 2013 til 1. kvartal 2014, da tal for 2. kvartal først offentliggøres d. 29/8.

Tillid til de offentlige finanser er et fundament for vækst

Ansvarlig politik sikrer lave renter (reakkreditrenter, pct.)



Manøvrerummet udnyttes helt (offentlig saldo, pct. af BNP)



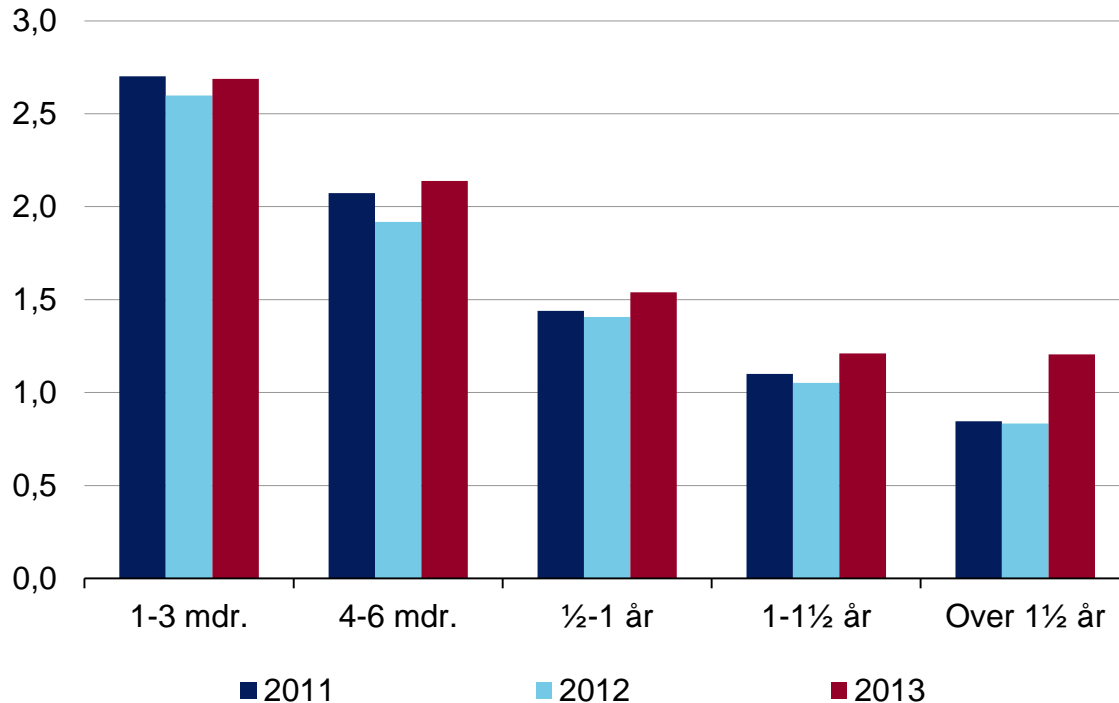
Flere er i job, og vi forventer yderligere fremgang



- Bedre konjunkturer har trukket beskæftigelsen op...
- ... og skabt grobund for yderligere vækst fremover
- I 1. kvartal 2014 var der 18.000 flere i job sammenlignet med året før...
- ... og flere kommer til fremover, så årsniveauerne kan stige med godt 20.000 personer i både 2014 og 2015

Det har gjort det nemmere for ledige at finde et arbejde

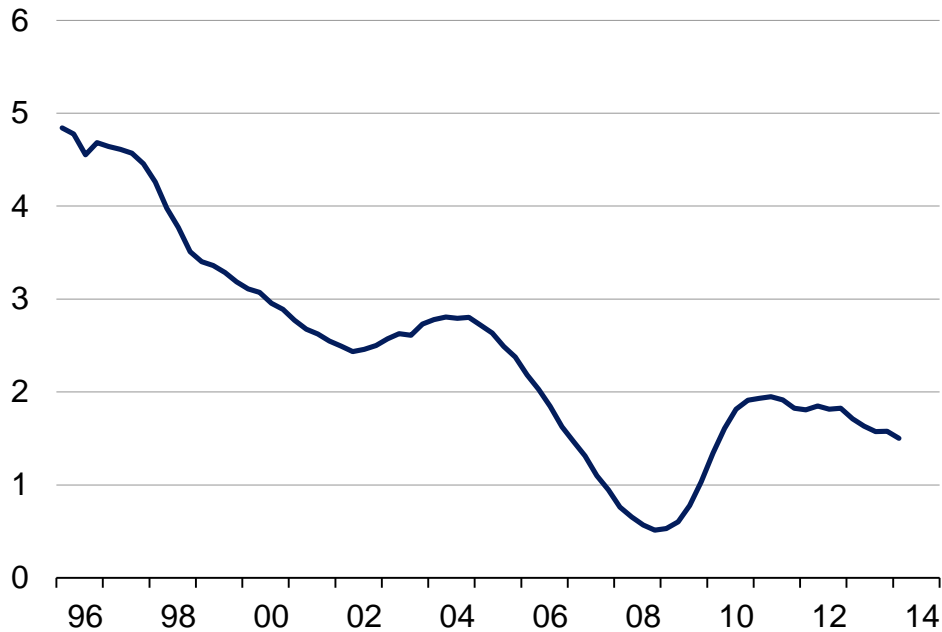
Afgang fra ledighed
til beskæftigelse pr. uge
(pct.)



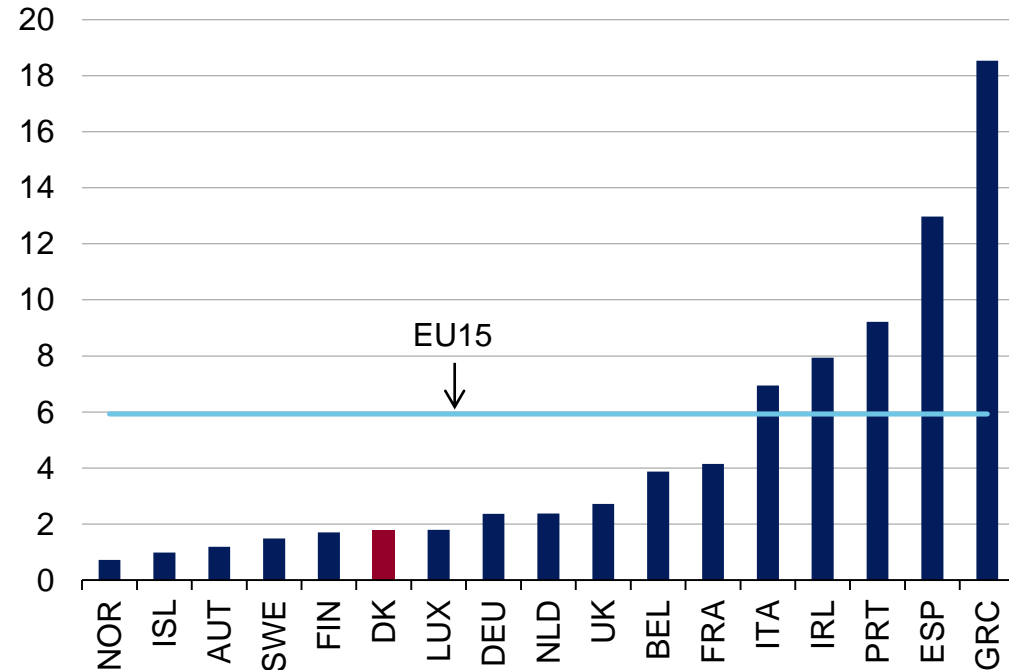
- Over 500.000 fik nyt job i 2013
- Afgangen fra ledighed til job er steget
- Også personer med relativt lang tids ledighed bag sig finder i stigende grad arbejde

Langtidsledigheden er lav både i historisk og internationalt perspektiv

Langtidsledighed (ØIM-definition) (pct. af arbejdsstyrken)



Langtidsledighed i 2013 (AKU) (pct. af arbejdsstyrken)



Flere personer over 50 år har et arbejde

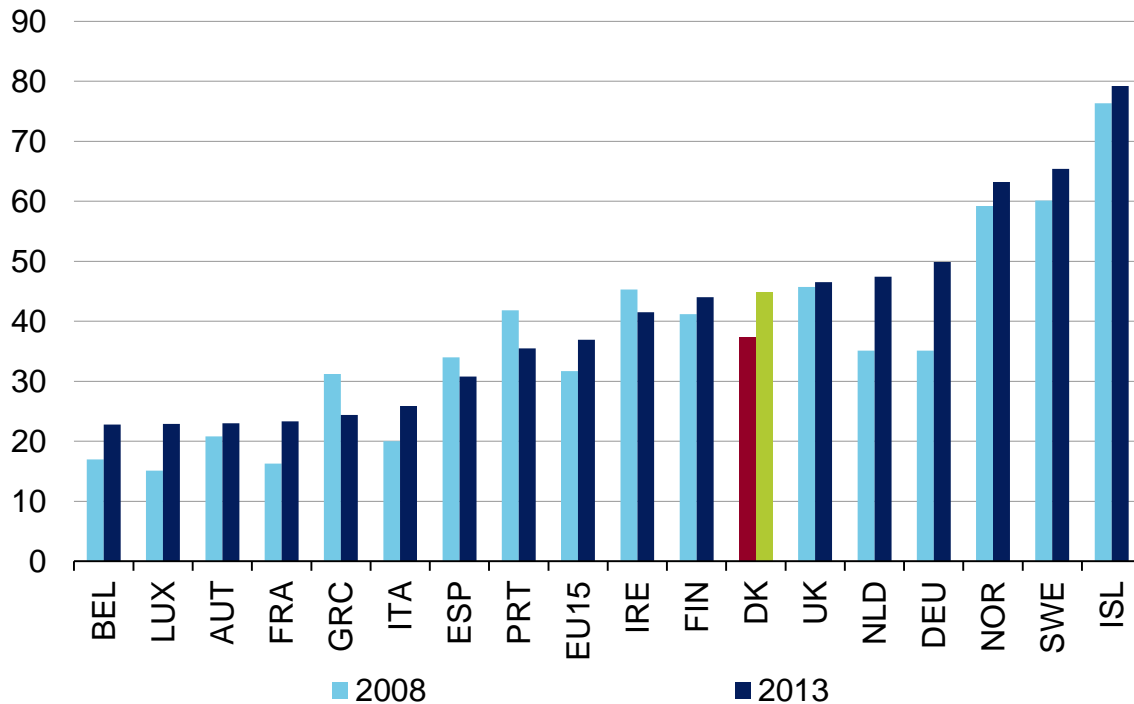
- Flere personer over 50 år fik et job i 2013
- Afspejler for de 50-59-årige, at en mindre andel er på førtidspension og dagpenge/kontanthjælp
- Højere beskæftigelsesfrekvens hos de 60-64-årige afspejler næsten udelukkende, at der er færre på efterløn



Tallene er afrundet til 1.000 personer og summer ikke til totalen, også fordi udviklingen i fx andelen af folkepensionister ikke er medtaget.

Reformer har virket, men der er stadig plads til mere

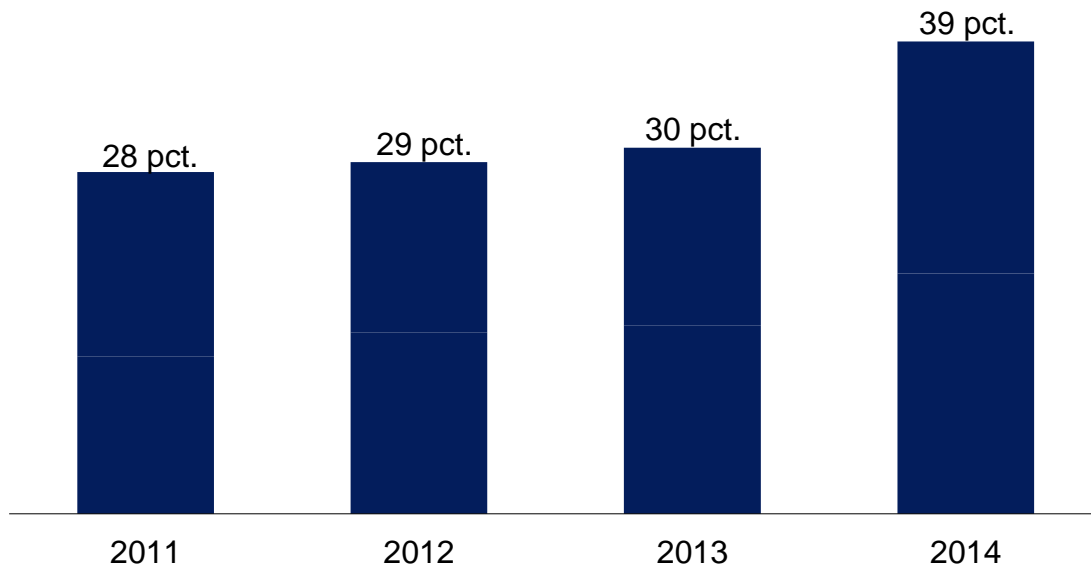
Beskæftigelsesfrekvens, 60-64 år
(pct. af befolkningen)



- Generel tendens til større arbejdsmarkedsdeltagelse blandt personer på 60 år og opefter
- Skyldes stigende levealder, bedre helbred og de mange reformer
- Men der er stadig potentiale for højere beskæftigelse

Kontanthjælpsreformen skubber på for de unge

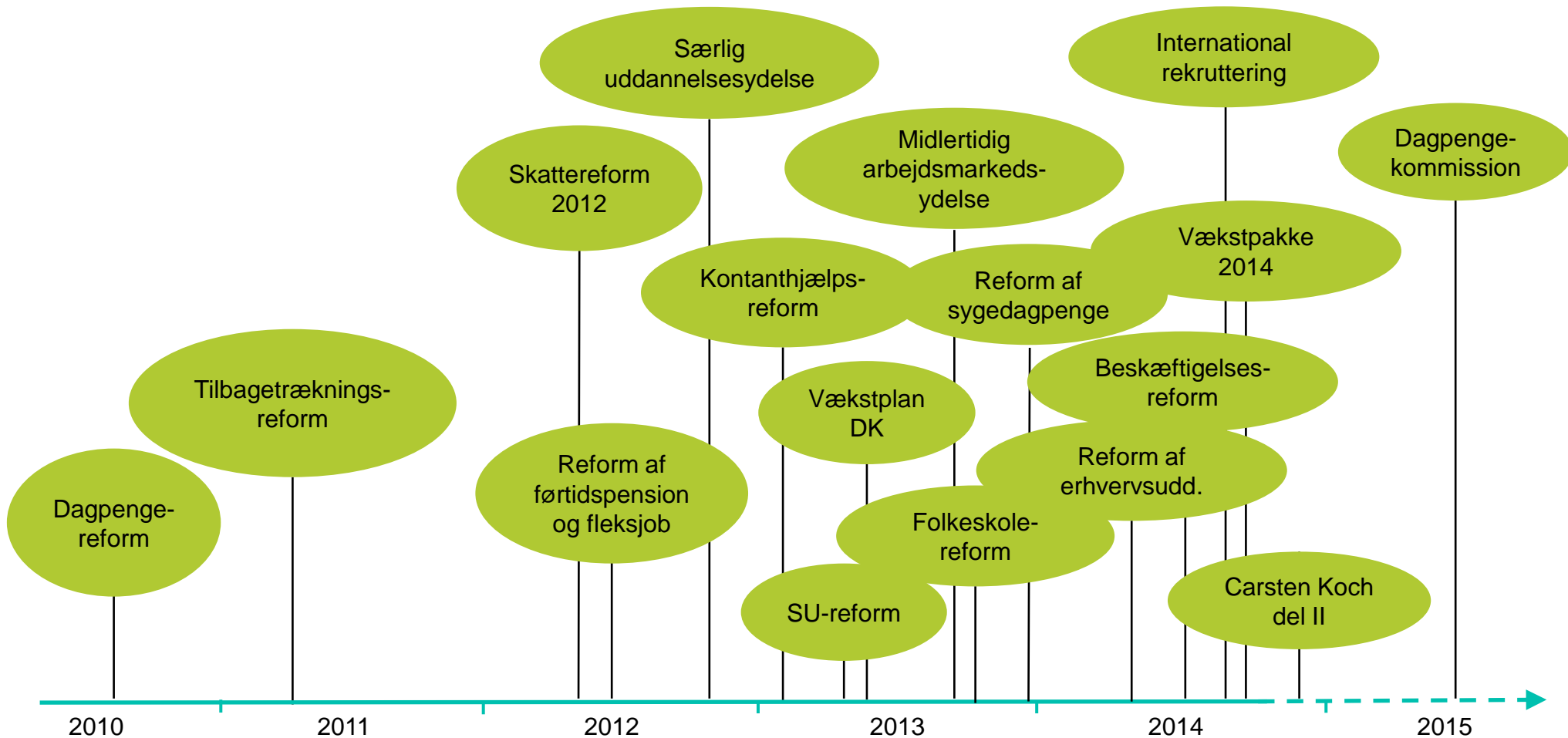
Andel ledige kontanthjælpsmodtagere under 30 år, der er kommet i job eller uddannelse



Figuren viser andelen af unge, som enten er i uddannelse eller beskæftigelse i april, men som var ledige i december året før.

- Andelen af unge ledige kontanthjælpsmodtagere, der finder et arbejde eller begynder på en uddannelse, er steget markant i 2014
- Det vil også fremover reducere ledigheden...
- ... og øge de unges muligheder for en varig plads på arbejdsmarkedet

Meget højt reformtempo baner vejen for væksten



Udvalgte nøgletal

	2013	2014		2015	
		Maj	August	Maj	August
Realvækst, pct.					
BNP	0,4	1,4	1,4	2,0	2,0
Privat forbrug	0,1	1,7	1,3	2,0	2,1
Offentligt forbrug	0,7	1,2	1,3	0,9	0,8
Faste bruttoinvesteringer	0,5	1,3	2,0	3,5	3,8
Eksport	1,0	3,8	4,3	4,8	4,8
Pct. af BNP					
Offentlig saldo	-0,9	-1,4	-1,2	-3,0	-3,0
Betalingsbalance	7,3	7,1	7,2	7,2	7,1
1.000 personer					
Ændring i samlet beskæftigelse	6	16	21	17	22
Ændring i privat beskæftigelse	7	12	17	14	19
Bruttoledighed, niveau	153	137	135	130	126