



Folketingets Beskæftigelsesudvalg
Christiansborg
1240 København K

Beskæftigelsesministeriet
Ved Stranden 8
1061 København K

T 72 20 50 00
E bm@bm.dk
www.bm.dk

CVR 10172748
EAN 5798000398566

10. oktober 2014

J.nr. 2014-6431

Beskæftigelsesudvalget har i brev af 15. september 2014 stillet følgende spørgsmål nr. 465 (BEU alm. del), som hermed besvares. Spørgsmålet er stillet efter ønske fra Hans Andersen (V).

Spørgsmål nr. 465:

”Ministeren bedes oplyse (ved grafisk illustration) fordelingen af Arbejdsskadestyrelsens typer af afgørelser inddelt efter sagsområde i hvert af årene 2010-2014 opgjort pr. måned.”

Endeligt svar:

Jeg har til brug for mit svar indhentet oplysninger fra Arbejdsskadestyrelsen. Arbejdsskadestyrelsen har oplyst følgende:

”Arbejdsskadestyrelsen har til besvarelsen udarbejdet nedenstående 3 figurer med henholdsvis fordelingen af alle afsluttede arbejdsskadesager, specifikt for arbejdsulykker og specifikt for erhvervssygdomme. I forbindelse med besvarelsen anvendes følgende definitioner:

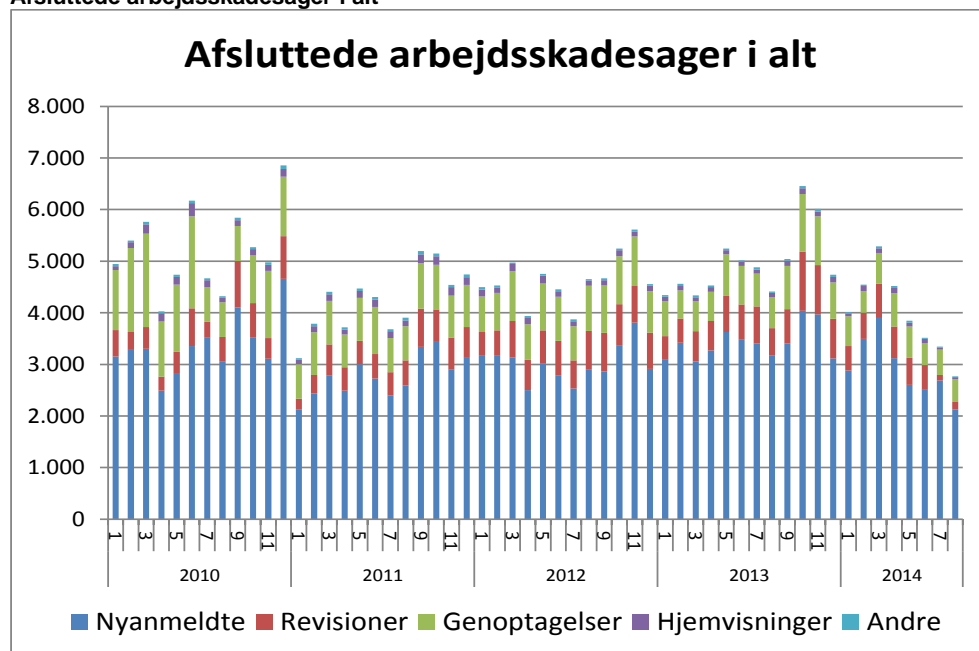
- Afgørelser betegner afslutningen på et sagsforløb, som kan kategoriseres i følgende sagsforløb:
 - Nyanmeldte sager betegner sager, som styrelsen ikke tidligere har behandlet.
 - Genoptagelsessager betegner sager hvor en part i sagen anmoder om en ny behandling fx som følge af ændrede helbredsmæssige forhold.
 - Revisionsager betegner sager, hvor Arbejdsskadestyrelsen af egen drift genoptager sagen, fordi der tidligere er truffet en midlertidig afgørelse.
 - Hjemvisningssager betegner sager, som Ankestyrelsen har hjemvist til Arbejdsskadestyrelsen, fordi sagen yderligere skal belyses.
 - Andre sager betegner sager, hvor styrelsen revurderer sagen efter en anke samt sager, hvor styrelsen har genvurderet/ændret en afvisning til en anerkendelse på baggrund af anke fra sagens parter.
- Når et af disse sagsforløb afsluttes, betegnes det som en afsluttet sag.

Alle afsluttede sager

Figur 1 viser alle afsluttede arbejdsskadesager opgjort på måneder samt hvilken type af afgørelse, der er truffet. I figur 1 er der medtaget alle sagsområder. Det vil si-

ge sager om arbejdsulykker, erhvervs sygdomme, pludselige løfteskader og brilleskader.

Figur 1
Afl sluttede arbejdsskadesager i alt



Kilde: Arbejdsskadestyrelsen 2014

Det vigende antal afsluttede sager pr. sagsbehandlerårsværk i 2014 skal også ses i sammenhæng med, at Arbejdsskadestyrelsen i slutningen af 2013 og i første halvår 2014 har oplevet en ekstraordinær stor personaleomsætning, hvor der har været en betydelig afgang af erfarne medarbejdere, som erfaringsmæssigt oppebærer en høj produktivitet. Samtidig indebærer den nødvendige oplæring af de nye medarbejdere en afledt nedgang i produktiviteten for de erfarne medarbejdere, der forestår oplæringen.

Det er endvidere Arbejdsskadestyrelsens vurdering, at sagsporteføljen i 2014 i højere grad består af komplicerede sager, som tager længere tid at behandle. Det gælder både komplicerede sager med erhvervsøvetab samt sager vedrørende veteraner.

Som opfølgning på Kammeradvokatens rapport har styrelsen desuden iværksat initiativer for at genoprette kvaliteten i sagerne. Det har medført et lavere antal afsluttede sager pr. sagsbehandlerårsværk, idet den enkelte sagsbehandler skal bruge længere tid på den enkelte sag.

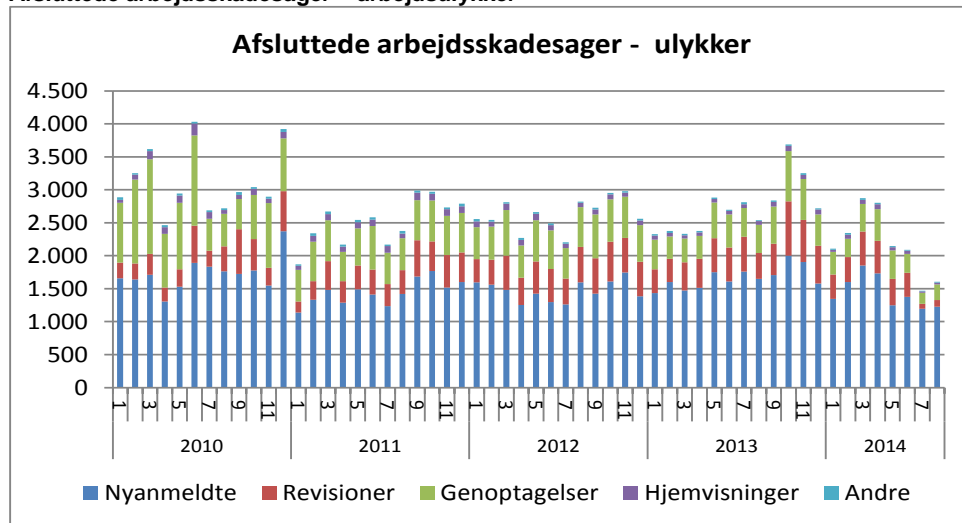
Det bemærkes, at Arbejdsskadestyrelsen selv opgør sin samlede produktivitet ved at inddrage alle styrelsens sagsområder og alle indtægtsfinansierede årsværk. Det generelle billede for styrelsens samlede produktivitet er, at produktivitetsskravene er blevet øget væsentligt gennem de seneste år. I 2014 forventes styrelsens samlede produktivitet at være lavere end de foregående år.

Afsluttede sager om arbejdsulykker

Figur 2 viser alle afsluttede sager om arbejdsulykker opgjort på måneder samt hvilken type af afgørelse, der er truffet.

Figur 2

Afsluttede arbejdsskadesager – arbejdsulykker



Kilde: Arbejdsskadestyrelsen 2014

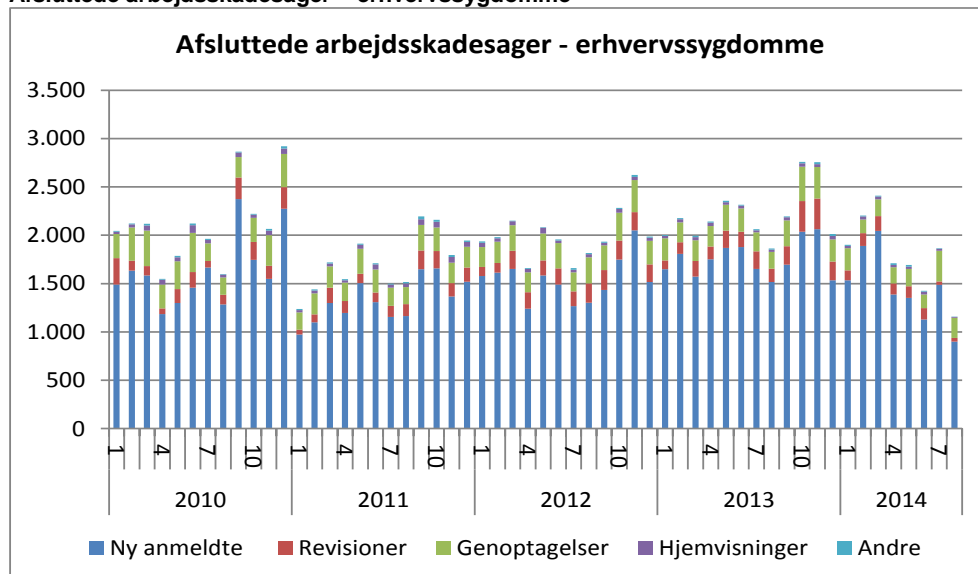
Afsluttede nyanmeldte sager udgør 58 procent af alle de afsluttede sager om arbejdsulykker. Afsluttede revisioner og genoptagelser udgør henholdsvis 16 procent og 22 procent af de afsluttede sager om arbejdsulykker. De resterende 4 procent udgøres af afsluttede sager om hjemvisninger og andre afgørelser.

Afsluttede sager om erhvervssygdomme

Figur 3 viser alle afsluttede sager om erhvervssygdomme opgjort på måneder samt hvilken type af afgørelse, der er truffet.

Figur 3

Afsluttede arbejdsskadesager – erhvervssygdomme



Kilde: Arbejdsskadestyrelsen 2014

For erhvervssygdomsager udgør de nyanmeldte sager 78 procent af alle de afsluttede erhvervssygdomsager, mens revisionerne udgør 7 procent og genoptagelserne udgør 12 procent. De sidste 3 procent udgøres af hjemvisninger og andre afgørelser.

Andelen af afsluttede sager om revision og genoptagelse er lavere for erhvervssygdomsager end for ulykkessager. Det skyldes, at der er flere anerkendte sager og dermed flere sager med erstatninger blandt ulykkessagerne. Dermed er der også flere sager, hvor der foretages revision eller genoptagelse.”

Jeg kan henholde mig til Arbejdsskadestyrelsens oplysninger.

Venlig hilsen

Mette Frederiksen