

# TV 2 | ØSTJYLLAND

SELVEJENDE INSTITUTION

ÅRSRAPPORT

2013

(26. REGNSKABSÅR)

**TV 2 | ØSTJYLLAND**  
ÅRSRAPPORT 2013

**INDHOLDSFORTEGNELSE:**

**side:**

VIRKSOMHEDSOPLYSNINGER	3
LEDELSESPÅTEGNING	4
REVISIONSPÅTEGNING	5
HOVEDTAL	7
LEDELSESBERETNING	8
ANVENDT REGNSKABSPRAKSIS	11
RESULTATOPGØRELSE	13
BALANCE	
AKTIVER	14
PASSIVER	15
PENGESTRØMSOPGØRELSE	16
NOTER TIL ÅRSRAPPORTEN	17

# TV 2 | ØSTJYLLAND

## ÅRSRAPPORT 2013

### **Virksomheden:**

TV 2 | ØSTJYLLAND  
Skejbyparken 1  
8200 Aarhus N

Telefon: 87 42 42 42  
Hjemmeside: [www.tv2oj.dk](http://www.tv2oj.dk)  
Hjemsted: Aarhus  
CVR nr.: 12 38 37 03

### **Bestyrelsen:**

Jørgen Thyde, formand  
Aage Hansen, næstformand  
Marie Trads  
Thomas Røddik Corneliussen, medarbejderrepræsentant  
Elisabeth Nue Møller  
Hanne Baltzer  
Peter Nissen

### **Direktion:**

Direktør Peter Kramer

### **Revision:**

Rigsrevisionen, St. Kongensgade 45, 1264 København K.

### **Pengeinstitut:**

Nordea A/S, Skt. Clemens Torv, 8000 Aarhus C

## LEDELSESPÅTEGNING

Hermed aflægges TV 2 | ØSTJYLLANDs årsrapport for 2013

Årsrapporten aflægges efter lov om radio- og fjernsynsvirksomhed, Kulturministeriets bekendtgørelse om vedtægt for de regionale TV 2-virksomheder, Kulturministeriets bekendtgørelse om den regnskabsmæssige adskillelse mellem public service virksomhed og anden virksomhed, årsregnskabsloven samt danske regnskabsvejledninger.

Vi anser den valgte regnskabspraksis for hensigtsmæssig, således at årsrapporten giver et retvisende billede af selskabets aktiver og passiver, finansielle stilling og resultat.

Endvidere er det vores opfattelse, at ledelsesberetningen indeholder en retvisende redegørelse og er i overensstemmelse med øvrige oplysninger i årsrapporten.

Årsrapporten indstilles til Kulturministerens godkendelse.


Aarhus, den 9. april 2014

Direktionen



Peter Kramer

Bestyrelsen



Jørgen Thyde  
formand




Aage Hansen  
næstformand




Marie Trads



Thomas Røddik Korneliussen  
Medarbejderrepræsentant



Elisabeth Nue Møller



Hanne Baltzer



Peter Nissen

## Den uafhængige revisors påtegning

*Til kulturministeren*

Vi har revideret årsrapporten for TV 2 | ØSTJYLLAND for regnskabsåret 1. januar – 31. december 2013 omfattende ledelsespåtegning, ledelsesberetning, anvendt regnskabs-praksis, resultatopgørelse, balance, egenkapitalopgørelse, pengestrømsopgørelse og noter. Årsrapporten aflægges efter lov om radio- og fjernsynsvirksomhed, Kulturministeriets bekendtgørelse om vedtægt for de regionale TV 2-virksomheder, Kulturministeriets bekendtgørelse om den regnskabsmæssige adskillelse mellem public service virksomhed og anden virksomhed og årsregnskabsloven.

Vi betragter med denne påtegning revisionen af årsrapporten for 2013 som afsluttet. Rigsrevisionen kan dog tage spørgsmål vedrørende dette og tidligere regnskabsår op til yderligere undersøgelser. I den forbindelse kan der fremkomme nye oplysninger, som kan give anledning til, at konkrete forhold, der er behandlet ved denne påtegning, bliver vurderet på ny.

### Ledelsens ansvar for årsrapporten

Ledelsen har ansvaret for at udarbejde og aflægge en årsrapport, der giver et retvisende billede i overensstemmelse med lov om radio- og fjernsynsvirksomhed, Kulturministeriets bekendtgørelse om vedtægt for de regionale TV 2-virksomheder, Kulturministeriets bekendtgørelse om den regnskabsmæssige adskillelse mellem public service virksomhed og anden virksomhed og årsregnskabsloven. Ledelsen har endvidere ansvaret for at udforme, implementere og opretholde interne kontroller, der er relevante for at udarbejde en årsrapport, der giver et retvisende billede uden væsentlig fejlinformation, uanset om fejlinformationen skyldes besvigelser eller fejl, samt for valg og anvendelse af en hensigtsmæssig regnskabspraksis og udøvelse af regnskabsmæssige skøn, som er rimelige efter omstændighederne. Herudover er det ledelsens ansvar, at de dispositioner, der er omfattet af årsrapporten, er i overensstemmelse med betingelserne for de modtagne licensmidler, love og andre forskrifter samt med indgåede aftaler og sædvanlig praksis.

### Revisors ansvar og den udførte revision

Vores ansvar er at udtrykke en konklusion om årsrapporten på grundlag af vores revision. Vi har udført vores revision i overensstemmelse med god offentlig revisionskik, jf. lov om revisionen af statens regnskaber m.m. Dette indebærer, at det ved revisionen er efterprøvet, om regnskabet er rigtigt, dvs. uden væsentlige fejl og mangler, og om de dispositioner, der er omfattet af regnskabsaflæggelsen, er i overensstemmelse med betingelserne for de modtagne licensmidler, love og andre forskrifter samt med indgåede aftaler og sædvanlig praksis. God offentlig revisionskik er baseret på de grundlæggende revisionsprincipper i rigsrevisionernes internationale standarder (ISSAI 100-999).

En revision omfatter handlinger for at opnå revisionsbevis for de beløb og oplysninger, der er anført i årsrapporten. De valgte handlinger afhænger af revisors vurdering, herunder vurderingen af risikoen for væsentlig fejlinformation i årsrapporten, uanset om fejlinformationen skyldes besvigelser eller fejl. Ved risikovurderingen overvejer revisor interne kontroller, der er relevante for TV 2 | ØSTJYLLANDs udarbejdelse af en årsrapport, der giver et retvisende billede. Formålet hermed er at udforme revisionshandling, der er passende efter omstændighederne, men ikke at udtrykke en konklusion om effektiviteten af TV 2 | ØSTJYLLANDs interne kontrol. En revision omfatter endvidere vurdering af, om ledelsens valg af regnskabspraksis er passende, og om ledelsens regnskabsmæssige skøn er rimelige, samt en vurdering af den samlede præsentation af årsrapporten. Revisionen omfatter desuden en vurdering af, om der er etableret forretningsgange og interne kontroller, der understøtter, at de dispositioner, der er omfattet af regnskabet, er i

## TV 2 | ØSTJYLLAND

### ÅRSRAPPORT 2013

overensstemmelse med betingelserne for de modtagne licensmidler, love og andre forskrifter samt med indgåede aftaler og sædvanlig praksis.

Det er vores opfattelse, at det opnåede revisionsbevis er tilstrækkeligt og egnet som grundlag for vores konklusion.

Revisionen har ikke givet anledning til forbehold.

#### **Konklusion**

Det er vores opfattelse, at årsrapporten giver et retvisende billede af TV 2 | ØSTJYLLANDs aktiver, passiver og finansielle stilling pr. 31. december 2013, samt at resultatet af TV 2 | ØSTJYLLANDs aktiviteter og pengestrømme for regnskabsåret 1. januar - 31. december 2013 er i overensstemmelse med lov om radio- og fjernsynsvirksomhed, Kulturministeriets bekendtgørelse om vedtægt for de regionale TV 2-virksomheder, Kulturministeriets bekendtgørelse om den regnskabsmæssige adskillelse mellem public service virksomhed og anden virksomhed og årsregnskabsloven. Det er ligeledes vores opfattelse, at der er etableret forretningsgange og interne kontroller, der understøtter, at de dispositioner, der er omfattet af regnskabet, er i overensstemmelse med betingelserne for de modtagne licensmidler, love og andre forskrifter samt med indgåede aftaler og sædvanlig praksis.

København, den 11. april 2014

**Rigsrevisionen**



Bettina Jakobsen  
Afdelingschef



Pia Palm  
Fg. Kontorchef

# TV 2 | ØSTJYLLAND

## ÅRSRAPPORT 2013

### HOVEDTAL

Beløb i kr. 1.000	2013	2012	2011	2010
<b>Resultatopgørelse:</b>				
Indtægter i alt	73.253	69.645	68.978	64.774
Driftsomkostninger i alt	-64.126	-63.463	-62.889	-57.713
Resultat før af- og nedskrivninger	9.127	6.181	6.089	7.061
Af- og nedskrivninger	-6.302	-6.004	-4.886	-5.240
Finansielle poster, netto	-1.075	-1.176	-1.269	-1.227
<b>Årets resultat</b>	<b>1.750</b>	<b>-998</b>	<b>-66</b>	<b>594</b>

<b>Balancesum, ultimo</b>	<b>54.808</b>	<b>54.548</b>	<b>57.670</b>	<b>58.465</b>
---------------------------	---------------	---------------	---------------	---------------

<b>Egenkapital, ultimo</b>	<b>8.500</b>	<b>5.508</b>	<b>7.373</b>	<b>9.535</b>
----------------------------	--------------	--------------	--------------	--------------

<b>Soliditet (egenkapitalandel)</b>	15,5	10,1	12,8	16,3
-------------------------------------	------	------	------	------

<b>Likviditet fra:</b>				
Driftsaktiviteter	6.635	4.928	3.039	1.773
Investeringer, inkl. digitalisering	-1.882	-1.538	-7.742	-2.604
Finansiering	-797	-800	-800	-800
<b>Årets likviditetsvirkning</b>	<b>3.956</b>	<b>2.591</b>	<b>-5.503</b>	<b>-1.631</b>

Øvrige hovedtal	2013	2012	2011	2010
Gennemsnitligt antal ansatte i alt	77	81	82	79

## **LEDELSESBERETNING**

### **Hovedaktivitet**

TV 2 | ØSTJYLLANDS hovedaktivitet er i medfør af loven om radio- og fjernsynsvirksomhed, at udøve public service-virksomhed overfor befolkningen i Østjylland. En anden væsentlig aktivitet for TV 2 | ØSTJYLLAND er levering af entreprisproduktioner til TV 2 | DANMARK A/S public service sendeflade.

TV 2 | ØSTJYLLANDS udfyldelse af public service-forpligtelserne er fastsat i en public service-kontrakt med kulturministeren. TV 2 | ØSTJYLLAND udarbejder særskilt årligt en redegørelse om opfyldelsen af public service-kontrakten.

Året 2013 bød på det andet leveår for vores egen tv-kanal – TV 2 | ØSTJYLLAND - en østjysk tv-kanal.

Der eksisterer allerede 30-40 landsdækkende, danske tv-kanaler. Netop derfor er der behov for at sætte fokus på livet lige omkring os. Den nære politiske debat, kulturlivet, livet udenfor de store byer, musiklivet, sporten, den østjyske historie. TV med meget mere om livet i Østjylland.

Vi skaber for befolkningen i vores område via fjernsyn og web righoldigt udbud af programmer med nyheder og oplysning. Vi vil være aktivt formidlende og gøre det lettere for borgerne at overskue, hvad der sker i samfundet omkring dem. Målgruppen er i princippet alle borgere i området uanset alder, erhverv, køn eller etnisk baggrund. Vi sender tv for unge, men for nærværende ikke særskilt børnefjernsyn for de yngste seere.

Med sendetiden på vores nye tv-kanal, TV 2 | ØSTJYLLAND, som vi har til rådighed hele døgnet, har vi fået nye og enestående muligheder for levere tv til befolkningen i Østjylland.

Vi opfatter det som helt afgørende, at det sker ved at give seere et særligt regionalt tv-tilbud. Derfor handler vores tv-kanal kun om livet i Østjylland. Med flere end 35 landsdækkende, danske tv-kanaler er der behov for en tv-kanal, der har et andet værdisæt og et andet fokus: vores fokus er Østjylland.

- Derfor har vi lavet en kraftig udvidelse af vores nyhedsdækning af Østjylland
- Vores programvirksomhed handler om livet i Østjylland
- Vi laver programmer om historiske emner fra Østjylland
- Vi laver debat-aktualitets- og dokumentarprogrammer om østjyske emner
- Målgruppen kan til enkelte programmer være snæver: folk der bor i en bestemt egn eller har bestemte interesser. Men set på tværs er vi alle østjyders tv-kanal

Som en service til borgerne i Horsens og Hedensted kommuner, der begge hører til Region Midtjylland, men er placeret i TV Syds sendeområde bliver udsendelsen kl. 19.30 hver aften sendt på TV Syd.

En stor begivenhed for vores programvirksomhed i 2013 var dækningen af Kommunalvalget. Vi har ikke før haft så omfattende dækning af et kommunalvalg som ved valget den 19. november 2013.

TV 2 | ØSTJYLLAND gav nye muligheder, som vi udnyttede med ekstra udsendelser og massiv dækning af valgkampen i ti kommuner. Også på tv2oj.dk var vores valgdækning mere omfattende end tidligere.



# TV 2 | ØSTJYLLAND

## ÅRSRAPPORT 2013

Vores valgdækning var ikke kun mere omfattende, den begyndte også tidligere. Først med specialudgaver af debatudsendelserne "Ud med sproget", der blev sendt første gang den 25. september. Programmerne havde premiere i prime time og blev genudsendt to gange inden for det efterfølgende døgn.

Sendetid i 2013:

TV 2   ØSTJYLLAND Sendetid 2013	Øvrige programmer	Nyheder / aktualitet	Programmer i alt	Programmer i alt	Skilte og off- broadcast	Total sendetid
	1. gangs uds.	1. gangs uds.	1. gangs uds.	genudsendelser	Programskilte i alt	Programmer og skilte
<i>timer</i>						
Egen produktion	44	634	672	2.312	1.169	4.159
Køb af uafhængige producenter	63	-	57	370	-	427
Fælles regional produktion	-	183	183	744	-	928
Fra anden TV 2 region	16	-	16	121	-	138
Andet	-	-	-	47	-	47
<b>Total</b>	<b>123</b>	<b>818</b>	<b>929</b>	<b>3.595</b>	<b>1.169</b>	<b>5.699</b>

Sendetid på TV 2 Danmark i 2013:

TV 2 Vinduer I alt	Regionale udsendelser	Genuds. på Kanal Syd	Genud- sendelser	Regionale reklamer
384	198	129	0	57

## **Regnskab**

De samlede indtægter var 73,3 mio. kr. i forhold til 69,9 mio. kr. sidste år. De samlede omkostninger udgjorde 71,5 mio. kr. mod 70,6 mio. kr. i 2012.

Årets resultat udgjorde et overskud på 1,8 mio. kr. mod underskud på 1,0 mio. kr. i 2012. Den ekstra licens på 1,1 mio. kr. der blev tildelt TV 2 | ØSTJYLLAND i 2012, er indtægtsført i 2013.

Balancen viser en samlet aktivmasse på 54,5 mio. kr. Egenkapitalen udgør 11,5 mio. kr. ved udgangen af 2013. Efter regulering for markedsværdien af en rentesikringsaftale, som er negativ med 3,0 mio. kr. udgør egenkapitalen 8,5 mio. kr.

## **Fremtidig økonomi og særlige forhold og risici**

Med loven om radio- og fjernsynsvirksomhed og det gældende medieforlig er TV 2 | ØSTJYLLAND organisatorisk og økonomisk adskilt fra TV 2 | DANMARK A/S og udfyldelsen af public-service forpligtelserne fastsættes i en kontrakt mellem kulturministeren og TV 2 | ØSTJYLLAND.

TV 2 | ØSTJYLLAND har ikke andel i TV 2's reklameindtægter, heller ikke indtægter fra de regionale reklamer, men finansieres gennem en andel af licensafgifterne samt gennem indtægter ved salg af programmer og andre ydelser.

Der er for 2014, i kraft af medieforliget for perioden 2013 - 2014, fastsat en licensandel for TV 2 | ØSTJYLLAND på i alt 64,7 mio. kr. Der er i 2014 budgetteret med et negativt resultat i størrelsesordenen 1,5 mio. kr.

Den rentebærende gæld er nedbragt fra 28,2 mio. kr. til 27,4 mio. kr., hvoraf 23,2 mio. kr. er rentetilpasningslån. 15 mio. kr. er rentesikret og 8,2 mio. kr. er med variabel rente og rentetilpasning hvert halve år.

Ultimo 2013 blev to F1 rentetilpasningslån på i alt 23,2 mio. kr. omlagt til et nyt rentetilpasningslån – Cibor6 – idet der var udsigt til at F1 rentetilpasningslånene ville blive pålagt en ekstra kursskæring på 0,3 %, næsten svarende til den aktuelle rente på lånene. Cibor6 lån er ikke pålagt en sådan kursskæring, hvorved der er opnået en rentebesparelse på ca. 0,25 procentpoint.

Stationens rentebærende gæld følges tæt med henblik på en løbende gældspleje.

Der er ikke efter regnskabsårets udløb indtruffet begivenheder eller fremkommet oplysninger, der har eller kan få væsentlig indflydelse på virksomhedens økonomiske stilling.

## ANVENDT REGNSKABSPRAKSIS

I henhold til Lov om radio- og fjernsynsvirksomhed udarbejdes årsrapport der forelægges med revisionens bemærkninger til kulturministerens godkendelse.

Årsrapporten er aflagt i overensstemmelse med årsregnskabslovens bestemmelser for mellemstore virksomheder i regnskabsklasse C.

Skemapligten for resultatopgørelsen er fraveget, idet den valgte opstillingsform efter ledelsens vurdering i højere grad afspejler den forretningsmæssige aktivitet.

## Indregning og måling

Aktiver indregnes i balancen, når det er sandsynligt, at fremtidige økonomiske fordele vil tilflyde virksomheden, og aktivets værdi kan måles pålideligt.

Periodeafgrænsningsposter indregnet under omsætningsaktiver, omfatter afholdte omkostninger vedrørende efterfølgende regnskabsår.

Likvider omfatter likvide beholdninger.

Forpligtelser indregnes i balancen, når det er sandsynligt, at fremtidige økonomiske fordele vil fragå virksomheden, og forpligtelsens værdi kan måles pålideligt.

Ved første indregning måles aktiver og passiver til kostpris. Efterfølgende måles og indregnes aktiver og forpligtelser til amortiseret kostpris.

Ved indregning og måling tages hensyn til forudsigelige tab og risici, der fremkommer inden årsrapporten aflægges, og som be- eller afkræfter forhold, der eksisterer på balancedagen.

Afledte finansielle instrumenter måles ved første indregning i balancen til kostpris og efterfølgende til dagsværdi. Positive og negative dagsværdier af afledte instrumenter indgår i andre tilgodehavender henholdsvis anden gæld.

Ændringer i dagsværdi af afledte finansielle instrumenter, der er klassificeret som og opfylder betingelserne for sikring af fremtidige aktiver og forpligtelser, indregnes i tilgodehavender eller gæld og i egenkapitalen. Indtægter og omkostninger vedrørende sådanne sikringstransaktioner overføres fra egenkapitalen ved realisation af det sikrede og indregnes i samme regnskabspost som det sikrede.

## Opdeling af egenkapital

Med virkning fra 2006 har virksomheden valgt at opdele egenkapitalen i en bunden og en fri bestanddel.

Til fri egenkapital er fra 2006 en andel af overskud af anden public service aktivitet end licensfinansieret aktivitet – og fra 2008 en andel af overskud af anden virksomhed, jf. bestemmelserne i bekendtgørelse nr. 1327 af 14. december 2005 om regnskabsmæssig adskillelse mellem public service-virksomhed og anden virksomhed.

Der er udarbejdet delregnskab for anden public service aktivitet end licensfinansieret aktivitet og anden virksomhed – jf. henholdsvis note 8 og 11.

### Indtægtskriterium

Licens indregnes i den periode det vedrører.

Andre indtægter indregnes på grundlag af det fakturerede salg med tillæg af salgsværdi af igangværende entrepris- og licensproduktioner. Salgsværdien måles på baggrund af færdiggørelsesgraden og de samlede forventede indtægter af de enkelte produktioner.

Der foretages i øvrigt periodisering af indtægter og omkostninger.

### Materielle anlægsaktiver

Materielle anlægsaktiver indregnes i balancen til kostpris med fradrag af akkumulerede afskrivninger eller til genindvindingsværdien, hvor denne er lavere. For visse anlægsaktiver – eksempelvis bygninger og personbiler – indregnes en skønnet scrapværdi.

Afskrivningerne indregnes i resultatopgørelsen under afskrivninger og foretages lineært efter følgende brugstider:

Bygninger	40 år
TV-teknisk udstyr, inventar og driftsmateriel herunder IT - hard- og software	3 - 5 år

Grunde afskrives ikke.

Anskaffelser under kr. 25.000 indregnes i anskaffelsesåret som driftsomkostninger i resultatopgørelsen.

Fortjeneste og tab ved afhændelse af aktiver opgøres som forskellen mellem salgsprisen med fradrag af salgsmomkostninger og den regnskabsmæssige værdi ved salgstidspunktet. Fortjeneste indregnes i resultatopgørelsen under andre indtægter. Tab indregnes i resultatopgørelsen under afskrivninger.

Modtagne tilskud fra TV 2 | DANMARK A/S til anlægsinvesteringer i henhold til den godkendte fælles digitaliseringsplan er i årsrapporten opført som en periodeafgrænsningspost under kortfristet gæld. Periodeafgrænsningsposten indtægtsføres løbende over den periode som svarer til den forventede brugstid (afskrivningsperiode) for de aktiver, som er anskaffet for digitaliseringstilskuddene og i takt med afskrivningerne. Tilskuddet indregnes under andre indtægter i resultatopgørelsen.

### Finansielle anlægsaktiver

Kapitalandele i associerede virksomheder måles i balancen til virksomhedernes regnskabsmæssige indre værdi efter equity-princippet. I resultatopgørelsen indregnes den forholdsmæssige andel af associerede virksomheders resultat under finansielle poster.

### Programmer

Programmer omfatter igangværende entrepris- og licensproduktioner, der værdiansættes til salgspris på grundlag af anslået færdiggørelsesgrad.

### Skat

TV 2 | ØSTJYLLAND er i henhold til lov undtaget fra skattepligt.

# TV 2 | ØSTJYLLAND

## ÅRSRAPPORT 2013

### RESULTATOPGØRELSE

kr.	NOTE	2013	2012
Licens		64.547.500	60.425.000
Andre indtægter	1	8.705.236	9.219.822
		<hr/>	<hr/>
INDTÆGTER I ALT		73.252.736	69.644.822
Programomkostninger		-12.976.689	-12.395.873
Personaleomkostninger	2	-37.505.140	-38.860.335
		<hr/>	<hr/>
BRUTTORESULTAT		22.770.907	18.388.615
Ejendomsomkostninger		-2.521.924	-2.293.453
Sendeomkostninger	3	-9.225.992	-8.359.477
Administrationsomkostninger		-1.895.382	-1.553.844
		<hr/>	<hr/>
RESULTAT FØR AFSKRIVNINGER		9.127.609	6.181.840
Afskrivninger	4	-6.302.364	-6.003.546
		<hr/>	<hr/>
RESULTAT FØR FINANSIERING		2.825.245	178.294
Finansielle poster netto		-1.075.256	-1.176.098
		<hr/>	<hr/>
ÅRETS RESULTAT	6	1.749.989	-997.804
		<hr/>	<hr/>

# TV 2 | ØSTJYLLAND

## ÅRSRAPPORT 2013

### AKTIVER

Kr.	NOTE	2013	2012
<b>Materielle anlægsaktiver</b>			
Bygninger	5	32.570.214	33.223.372
TV-Teknik og driftsmateriel	5	9.168.209	11.683.479
Digitaliseringsudstyr	5	1.356.376	2.608.416
		<hr/>	<hr/>
Materielle anlægsaktiver i alt		43.094.799	47.515.268
		<hr/>	<hr/>
<b>ANLÆGSAKTIVER I ALT</b>		<b>43.094.799</b>	<b>47.515.268</b>
		<hr/>	<hr/>
<b>Omsætningsaktiver</b>			
Entreprise- og licensproduktioner	7	340.000	1.022.225
		<hr/>	<hr/>
<b>Tilgodehavender</b>			
Salgstilgodehavende		671.492	539.752
Øvrige tilgodehavender	8	1.974.945	821.807
Periodeafgrænsningsposter		1.676.709	1.553.929
		<hr/>	<hr/>
TILGODEHAVENDER I ALT		4.323.146	2.915.488
Likvide midler		7.050.422	3.094.778
		<hr/>	<hr/>
<b>OMSÆTNINGSAKTIVER I ALT</b>		<b>11.713.568</b>	<b>7.032.491</b>
		<hr/>	<hr/>
<b>AKTIVER I ALT</b>		<b>54.808.367</b>	<b>54.547.759</b>
		<hr/>	<hr/>

# TV 2 | ØSTJYLLAND

## ÅRSRAPPORT 2013

### PASSIVER

Kr.	NOTE	2013	2012
<b>Egenkapital</b>			
Egenkapital primo		9.774.477	10.772.281
Årets resultat	6	1.749.989	-997.804
		<hr/>	<hr/>
Egenkapital med årets resultat		11.524.466	9.774.477
Markedsværdi af rentesikringsaftale	9	-3.024.625	-4.266.322
		<hr/>	<hr/>
<b>EGENKAPITAL I ALT</b>	9	<b>8.499.841</b>	<b>5.508.155</b>
		<hr/>	<hr/>
<b>Langfristet gæld</b>			
Prioritetsgæld	10	23.203.000	23.200.000
Andre lån	10	3.400.000	4.200.000
		<hr/>	<hr/>
<b>LANGFRISTET GÆLD I ALT</b>		<b>26.603.000</b>	<b>27.400.000</b>
		<hr/>	<hr/>
<b>Kortfristet gæld</b>			
Lånegæld - afdrag inden for et år	10	800.000	800.000
Anden gæld	11	11.816.375	13.011.829
Leverandørgæld		2.752.442	3.413.175
Periodeafgræningsposter	12	4.336.709	4.414.601
		<hr/>	<hr/>
<b>KORTFRISTET GÆLD I ALT</b>		<b>19.705.526</b>	<b>21.639.604</b>
		<hr/>	<hr/>
<b>GÆLD I ALT</b>		<b>46.308.526</b>	<b>49.039.604</b>
		<hr/>	<hr/>
<b>PASSIVER I ALT</b>		<b>54.808.367</b>	<b>54.547.759</b>
		<hr/>	<hr/>
<b>Eventualforpligtelser</b>	13		
<b>Delregnskab - Anden virksomhed</b>	14		

# TV 2 | ØSTJYLLAND

## ÅRSRAPPORT 2013

### PENGESTRØMSOPGØRELSE

kr.

	2013	2012
<b>Pengestrømme fra drift</b>		
Årets resultat	1.749.989	-997.804
Afskrivninger	6.302.364	6.003.546
Digitaliseringstilskud	-1.252.040	-1.252.040
	<b>6.800.313</b>	<b>3.753.703</b>
Forskydning i:		
Programmer	682.225	503.202
Tilgodehavender	-1.407.658	743.550
Leverandører og anden gæld	559.658	-72.110
	<b>6.634.538</b>	<b>4.928.344</b>
<b>PENGESTRØMME FRA DRIFT</b>		
<b>Pengestrømme fra investering</b>		
TV-teknik og driftsmateriel	-1.881.895	-1.537.515
	<b>-1.881.895</b>	<b>-1.537.515</b>
<b>PENGESTRØMME FRA INVESTERING</b>		
<b>Pengestrømme fra finansiering</b>		
Optagelse af lån	23.203.000	0
Indfrielse lån	-23.200.000	0
Afdrag på lån	-800.000	-800.000
	<b>-797.000</b>	<b>-800.000</b>
<b>PENGESTRØMME FRA FINANSIERING</b>		
<b>ÅRETS LIKVIDITETSVIRKNING</b>	<b>3.955.643</b>	<b>2.590.830</b>
Likvide midler primo	3.094.778	503.949
<b>Likvide midler ultimo</b>	<b>7.050.421</b>	<b>3.094.778</b>



**NOTER**

**Note 1 – Andre indtægter**

	<b>2013</b>	<b>2012</b>
Særlig licens	978.000	0
Digitaliseringstilskud	1.252.039	1.252.040
Entreprise- og licensproduktioner	1.742.500	2.936.251
Anden egenproduktion	607.000	1.219.145
Øvrige indtægter	3.008.511	1.756.169
Indtægter, anden virksomhed	1.117.186	2.056.218
	<hr/>	<hr/>
Andre indtægter i alt	8.705.236	9.219.822
	<hr/>	<hr/>

**Note 2 – Personaleomkostninger**

	<b>2013</b>	<b>2012</b>
Gager og lønninger	33.358.688	34.086.735
Ændringer, feriepenge og øvrig afledt opsparing	318.253	723.348
Pensionsbidrag m.m.	1.863.684	1.998.957
Andre sociale udgifter	538.975	639.137
Øvrige personaleomkostninger	1.425.540	1.412.158
	<hr/>	<hr/>
Personaleomkostninger i alt	37.505.140	38.860.335
	<hr/>	<hr/>

	<b>2013</b>	<b>2012</b>
Vederlag - direktion og bestyrelse	1.954.780	1.935.362
Gennemsnitligt antal beskæftigede	77	81
	<hr/>	<hr/>
Medarbejdere ved årets udgang		
Fastansatte	55	57
Midlertidigt ansatte	2	2
Under uddannelse	12	10
	<hr/>	<hr/>
Ansatte ved årets udgang	69	69
	<hr/>	<hr/>

# TV 2 | ØSTJYLLAND

## ÅRSRAPPORT 2013

### Note 3 - Sendeomkostninger

	<b>2013</b>	<b>2012</b>
Drift og vedligeholdelse, biler	1.130.510	1.137.620
Drift og vedligeholdelse, teknisk udstyr	4.066.834	3.182.681
IT og eksternt teknisk konsulentassistance	831.492	907.874
Drift af sendenet	3.197.156	3.131.302
	9.225.992	8.359.477
Sendeomkostninger i alt	9.225.992	8.359.477

### Note 4 – Afskrivninger

	<b>2013</b>	<b>2012</b>
Bygninger	653.159	653.159
TV-teknisk udstyr og driftsmateriel	4.397.165	4.098.347
Digitaliseringsudstyr	1.252.040	1.252.040
	6.302.364	6.003.546
Afskrivninger i alt	6.302.364	6.003.546

### Note 5 – Anlægsaktiver

	Grunde og bygninger	TV-teknik og driftsmateriel	Digitaliseringsudstyr	Materielle anlægsaktiver i alt
Anskaffelsessum primo	43.297.588	32.108.365	21.334.780	96.740.733
Årets tilgang	0	1.881.895	0	1.881.895
Årets afgang	0	-1.408.954	0	-1.408.954
	43.297.588	32.581.305	21.334.780	97.213.674
Afskrivninger primo	-10.074.215	-20.424.885	-18.726.365	-49.225.465
Årets tilgang	-653.159	-4.397.165	-1.252.040	-6.302.364
Årets afgang	0	1.408.954	0	1.408.954
	-10.727.374	-23.413.096	-19.978.404	-54.118.875
Afskrivninger ultimo	-10.727.374	-23.413.096	-19.978.404	-54.118.875
Bogført værdi ultimo	<b>32.570.214</b>	<b>9.168.209</b>	<b>1.356.376</b>	<b>43.094.799</b>

Den offentlige ejendomsvurdering er pr. 31. oktober 2013 kr. 31.500.000 – heraf grundværdi kr. 4.212.700

**Note 6 – Overført resultat**

	2013	2012
Bunden egenkapital:		
Resultat af licensfinansieret aktivitet	-140.264	-3.218.837
Beregnet skat overført fra fri egenkapital	154.055	258.548
	<hr/>	<hr/>
<b>Overført bunden egenkapital</b>	<b>13.791</b>	<b>-2.960.289</b>
	<hr/>	<hr/>
Fri egenkapital:		
Resultat af anden public service aktivitet, end licens	1.274.033	1.186.843
Resultat af anden virksomhed	616.219	1.034.190
Beregnet skat overført til bunden egenkapital	-154.055	-258.548
	<hr/>	<hr/>
<b>Overført fri egenkapital</b>	<b>1.736.198</b>	<b>1.962.485</b>
	<hr/>	<hr/>
<b>Overført resultat i alt</b>	<b>1.749.989</b>	<b>-997.804</b>
	<hr/>	<hr/>

**Note 7 – Entreprise- og licensproduktioner**

	2013	2012
Igangværende produktioner primo	1.022.225	1.525.427
Afholdte omkostninger til salgsværdi	1.317.500	2.411.251
Heraf faktureret	-1.999.725	-2.914.453
	<hr/>	<hr/>
Igangværende produktioner ultimo	340.000	1.022.225
	<hr/>	<hr/>

**Note 8 – Øvrige tilgodehavender**

	2013	2012
Rettighedstilgodehavender	813.000	300.000
Refusioner	129.436	78.399
Personaletilgodehavender	3.447	76
Tilgodehavende moms	1.029.062	443.332
	<hr/>	<hr/>
<b>Øvrige tilgodehavender i alt</b>	<b>1.974.945</b>	<b>821.807</b>
	<hr/>	<hr/>

# TV 2 | ØSTJYLLAND

## ÅRSRAPPORT 2013

### Note 9 – Egenkapital

	2013	2012
Reserve for rentesikringsaftale til markedsværdi		
Markedsværdi primo	-4.266.322	-3.399.406
Ændring i markedsværdi	1.241.697	-866.916
	-3.024.625	-4.266.322
<b>Overført resultat:</b>		
<b>Bunden egenkapital:</b>		
Saldo primo	-7.247.142	-4.286.853
Overført til fri egenkapital	-1.736.198	-1.962.485
Overført af årets resultat	1.749.989	-997.804
	-7.233.351	-7.247.142
<b>Fri egenkapital:</b>		
Saldo primo	12.755.297	11.659.728
Overført fra bunden egenkapital	-154.055	-258.548
Ændring i reserve for rentesikringsaftale	1.241.697	-866.916
Overført af årets resultat	1.890.252	2.221.033
	15.733.192	12.755.297
<b>Overført resultat i alt ultimo</b>	<b>8.499.841</b>	<b>5.508.155</b>

**Note 10 – Prioritetsgæld og andre lån**

Ultimo 2013 blev to F1 rentetilpasningslån på i alt 23,2 mio. kr. omlagt til et nyt rentetilpasningslån – Cibor6 – idet der var udsigt til at F1 rentetilpasningslånene ville blive pålagt en ekstra kursskæring på 0,3 %, næsten svarende til den aktuelle rente på lånene. Cibor6 lån er ikke pålagt en sådan kursskæring.

TV 2 | ØSTJYLLAND s rentebærende gæld er specificeret nedenfor. Der er en renterisiko på Nordea realkredit Cibor6 RTL-lån- 23,2 mio. kr. afdragsfrit i 10 år, hvoraf 15 mio. kr. er rentesikret ved en rentesikringsaftale med Nordea til fast rente på 4,60% og 8,2 mio. er med variabel rente, der rentetilpasses hvert halve år.

Markedsværdien af rentesikringsaftalen opgøres og indregnes som urealiseret i balancen under henholdsvis egenkapital og anden gæld jf. note 12.

Desuden blev der i 1999 optaget et banklån i Nordea A/S oprindeligt på 16 mio. kr. med fast rente på 6,09% og en løbetid på 20 år.

2013 kr.	Nordearealkredit RTL (Cibor6)	Nordearealkredit RTL (F1)	Nordea realkredit RTL (F1)	Nordea A/S DKK valutalån	Lånegæld i alt
Restgæld primo	0	14.200.000	9.000.000	5.000.000	28.200.000
Årets afdrag	0	0	0	-800.000	-800.000
Låneoptagelse	23.203.000	0	0	0	23.203.000
Låneindfrielse	0	-14.200.000	-9.000.000	0	-23.200.000
	<hr/>	<hr/>	<hr/>	<hr/>	<hr/>
Restgæld ultimo	23.203.000	0	0	4.200.000	27.403.000
	<hr/> <hr/>	<hr/> <hr/>	<hr/> <hr/>	<hr/> <hr/>	<hr/> <hr/>
Forfald indenfor 1 år	0	0	0	800.000	800.000
Forfald indenfor 5 år	0	0	0	4.000.000	4.000.000
Forfald udover 5 år	23.203.000	0	0	200.000	23.403.000

**Note 11 – Anden gæld**

	2013	2012
Markedsværdi af rentesikringsaftale	3.024.625	4.266.322
Offentlig gæld	416.613	301.738
Personalegæld	8.375.137	8.443.769
	<hr/>	<hr/>
Anden gæld i alt	11.816.375	13.011.829
	<hr/>	<hr/>

**Note 12 – Periodeafgrænsningsposter**

	<b>2013</b>	<b>2012</b>
Forudbetalte omkostninger	495.833	743.685
Forudbetalt licens	2.484.500	1.062.500
Ikke anvendt digitaliseringstilskud	1.356.376	2.608.416
	<hr/>	<hr/>
Periodeafgrænsningsposter i alt	4.336.709	4.414.601
	<hr/>	<hr/>

**Note 13 – Eventualforpligtelser**

Der er tinglyst ejerpantebrev stort kr. 36.000.000 - pantebrev stort kr. 14.200.000 samt pantebrev stort kr. 9.000.000 med pant i den samlede ejendom matr. nr. 299 CN Vejlbj By, Vejlbj.

TV 2 | ØSTJYLLAND har indgået aftale om operationel leasing, hvor aktiverne ikke indgår i balancen. Forpligtelsen udgør pr. 31. december 2013 i alt 0,1 mio. kr.

**Note 14 – Delregnskab for anden virksomhed**

<b>Resultatopgørelse 2013</b> kr.	Public service virksomhed	Anden PS-virksom- hed end licens	Anden virksomhed	<b>I alt</b>
Licens	64.548	0	0	64.548
Øvrige indtægter	5.956	1.632	1.117	8.705
	<hr/>	<hr/>	<hr/>	<hr/>
Indtægter i alt	70.504	1.632	1.117	73.253
Program- og personaleomkostninger	-49.886	-359	-237	-50.482
	<hr/>	<hr/>	<hr/>	<hr/>
Bruttoresultat	20.618	1.273	880	22.771
Indirekte produktionsomkostninger	-20.757	0	-264	-21.021
	<hr/>	<hr/>	<hr/>	<hr/>
Årets resultat	-139	1.273	616	1.750
Overført 25% af resultat fra anden virksomhed til Public servicevirksomhed	154	0	-154	0
	<hr/>	<hr/>	<hr/>	<hr/>
<b>Årets resultat inklusiv overførsel</b>	<b>15</b>	<b>1.273</b>	<b>462</b>	<b>1.750</b>
	<hr/>	<hr/>	<hr/>	<hr/>