



Kirkeministeriet

Kirke

- Folkekirken
- Livets begivenheder
- Find dit sogn
- Love og regler
- Nyhedsarkiv kirke

Kirkestatistik

- Folkekirkens medlemstal
- Døbte
- Ind- og udmeldelser
- Konfirmerede
- Kirkelige vielser og kirkelige velsignelser
- Kirkelige begravelser
- Andre trossamfund

Publikationer

Måltrettet information

Kirkestatistik


Den 1. januar 2014 var der 4.413.825 medlemmer af folkekirken. Det var 78,4 % af de i alt 5.627.235 indbyggere i Danmark.

Det viser kirkestatistik, som er udarbejdet af Danmarks Statistik for Kirkeministeriet. Ud over medlemstal omfatter statistikken oplysninger om antallet af ind- og udmeldelser af folkekirken i 2013, samt statistik over antallet af kirkelige handlinger til og med 2012. Statistik over kirkelige handlinger i 2013 er endnu ikke offentliggjort.

De forskellige links i menuen til venstre fører til sider, hvor der er statistiske oplysninger for landet som helhed samt for hvert af de 10 stifter.

Danmarks Statistik offentliggør den samlede kirkestatistik på www.statistikbanken.dk under emnet "Kultur og kirke".

Tal på sogne- og provstiniveau findes desuden under henholdsvis "Sogneoplysninger" og "Provstioplysninger" på de sider i www.sogn.dk og www.provsti.dk, der rummer en række forskellige oplysninger om de enkelte sogne og provstier. Man kan også finde frem til et bestemt sogn ved hjælp af funktionen "[Find sogn](#)" og til et bestemt provsti ved hjælp af funktionen "[Søg provsti](#)".



Søg



Kirkeministeriet

Kirke

[Folkekirken](#)
[Livets begivenheder](#)
[Find dit sogn](#)
[Love og regler](#)
[Nyhedsarkiv kirke](#)
[Kirkestatistik](#)
[Folkekirkens medlemstal](#)
[Døbte](#)
[Ind- og udmeldelser](#)
[Konfirmerede](#)
[Kirkelige vielser og kirkelige velsignelser](#)
[Kirkelige begravelser](#)
[Andre trossamfund](#)
[Publikationer](#)
[Måltrettet information](#)

Medlemmer af folkekirken

Antallet af medlemmer folkekirken og antallet af indbyggere er opgjort pr. 1. januar 2014. Opgørelsen er lavet af Danmarks Statistik på grundlag af Det Centrale Personregister CPR, hvor der er en særlig markering ved de borgere, som er medlemmer af folkekirken.

Danskere, der er bosat i udlandet, men som fortsat er medlemmer af folkekirken, indgår ikke i opgørelsen.

Pr. 1. januar 2014	Indbyggere	Medlemmer af folkekirken	Medlemsprocent
Hele landet	5.627.235	4.413.825	78,4
Københavns Stift	768.548	468.167	60,9
Helsingør Stift	980.857	706.008	72,0
Roskilde Stift	712.191	583.017	81,9
Lolland-Falsters Stift	104.535	87.441	83,6
Fyens Stift	486.709	401.871	82,6
Aalborg Stift	519.844	446.664	85,9
Viborg Stift	414.114	361.558	87,3
Århus Stift	815.439	657.994	80,7
Ribe Stift	356.801	309.795	86,8
Haderslev Stift	468.197	391.310	83,6

Der har i mange år været en lille, men nogenlunde konstant nedgang i den procentdel af Danmarks indbyggere, som er medlemmer af folkekirken. Tabellen herunder viser udviklingen i medlemsprocenten siden 1990, dels for landet som helhed, dels for hvert af de 10 stifter. Medlemsprocenten pr. 1. januar 2003 blev kun opgjort på landsplan.

Den 1. januar 1990 var der 5.135.409 indbyggere i Danmark, hvoraf 4.584.450 var medlemmer af folkekirken. Pr. 1. januar 2014 var der ca. 492.000 flere indbyggere end i 1990, mens antallet af medlemmer af folkekirken var ca. 171.000 lavere end i 1990.

Nedgangen i medlemsprocent hænger først og fremmest sammen med, at næsten 90 procent af dem, der dør, er medlemmer af folkekirken, mens andelen af nyfødte, der bliver døbt og dermed medlemmer af folkekirken, efterhånden er faldet til knap 70 procent.

Medlemsprocent	Hele landet	København	Helsingør	Roskilde	Lolland-Falster	Fyen	Aalborg	Viborg	Århus	Ribe	Haderslev
2014	78,4	60,9	72,0	81,9	83,6	82,6	85,9	87,3	80,7	86,8	83,6
2013	79,1	61,6	72,7	82,4	84,2	83,2	86,5	87,8	81,3	87,4	84,1
2012	79,8	62,5	73,5	82,9	84,8	83,8	87,1	88,4	82,0	87,9	84,8
2011	80,4	63,2	74,2	83,3	85,1	84,3	87,6	88,8	82,5	88,4	85,4
2010	80,9	64,1	74,7	83,7	85,3	84,7	88,0	89,2	83,0	88,7	85,8
2009	81,5	65,0	75,4	84,1	85,6	85,0	88,4	89,5	83,5	89,1	86,3
2008	82,1	66,0	76,1	84,1	85,9	85,4	88,8	90,0	84,0	89,7	86,8
2007	82,6	67,1	76,6	84,8	86,1	85,8	89,1	90,5	84,6	90,2	87,3
2006	83,0	67,9	77,1	85,1	86,4	86,2	89,3	90,8	85,0	90,2	87,8
2005	83,3	68,5	77,5	85,4	86,6	86,5	89,5	91,0	85,3	90,3	88,1
2004	83,4	69,0	77,8	85,3	86,6	85,8	89,5	89,5	85,1	90,5	89,3
2003	83,8										
2002	84,3	70,4	78,5	86,0	87,3	86,6	89,9	90,5	85,8	90,7	88,8
2001	84,7	71,2	79,0	86,7	87,7	87,7	90,5	92,0	86,4	91,3	89,4
2000	85,1	71,8	79,3	87,0	88,0	88,1	90,8	92,4	86,7	91,6	89,7
1999	85,4	72,5	79,6	87,3	88,5	88,4	91,0	92,6	86,9	91,8	90,0
1998	85,8	73,2	79,9	87,6	88,6	88,6	91,2	92,8	87,2	92,0	90,4
1997	86,1	73,9	80,2	87,8	88,9	88,9	91,4	93,0	87,4	92,3	90,7
1996	86,5	74,8	80,6	88,0	89,4	89,3	91,6	93,2	87,8	92,5	91,1
1995	87,0	75,8	81,0	88,4	90,3	89,9	92,0	93,7	88,3	93,2	91,6
1994	87,4	76,6	81,3	88,6	90,5	90,1	92,2	93,9	88,6	93,3	91,8
1993	87,7	77,4	81,7	88,9	90,9	90,3	92,4	94,1	89,0	93,5	92,1
1992	88,2	78,3	82,3	89,3	91,3	90,8	92,7	94,4	89,5	93,7	92,4
1991	88,9	79,5	83,1	90,0	91,7	91,4	93,2	94,8	90,2	94,1	92,8
1990	89,3	80,3	83,6	90,4	92,1	91,7	93,5	95,0	90,6	94,3	93,1

Kirkeministeriet · Frederiksholms Kanal 21 · 1220 København K · Tlf. 33 92 33 90

[Accepter cookies](#)
[Accepter ikke cookies](#)
[Læs mere om cookies](#)

Vi bruger cookies på www.km.dk. Nogle sikrer at sitet virker, mens andre samler statistik ind til forbedring af din brugeroplevelse.

**Kirke**

- [Folkekirken](#)
- [Livets begivenheder](#)
- [Find dit sogn](#)
- [Love og regler](#)
- [Nyhedsarkiv kirke](#)
- [Kirkestatistik](#)

Folkekirkens medlemstal

Døbte

Ind- og udmeldelser

Konfirmerede

Kirkelige vielser og kirkelige velsignelser

Kirkelige begravelser

Andre trossamfund

Publikationer

Måleret information

Døbte i 2013 og dåbsprocent 1990-2012

I 2013 blev der i alt foretaget 42.019 dåb i folkekirken.

Langt de fleste, der bliver døbt, er børn, som er mindre end et år gamle. I tallet indgår imidlertid også dåb af større børn samt voksne.

Tabellen herunder viser antallet af dåb i landet som helhed samt i hvert af de 10 stifter. Tallene indgår i den kirkestatistik, som er udarbejdet af Danmarks Statistik for Kirkeministeriet. Mere detaljerede oplysninger, bl.a. tal på sogne- og provstiniveau, kan findes på www.statistikbanken.dk under emnet "Kultur og kirke". På www.sogn.dk og www.provsti.dk kan man også finde tallene for de enkelte sogne under henholdsvis "Sogneoplysninger" og "Provstioplysninger".

Døbte i 2013	Hele landet	København	Helsingør	Roskilde	Lolland-Falster	Fyen	Aalborg	Vi-borg	Århus	Ribe	Haderslev
	42.019	4.961	6.212	5.168	665	3.679	4.270	3.629	6.493	3.161	3.781

Dåbsprocenter

Siden midten af 1970'erne er der blevet udarbejdet statistik over, hvor stor en del af de nyfødte der bliver døbt og dermed bliver medlemmer af folkekirken. Dåbsprocenten bliver opgjort på grundlag af CPR, hvor der er en særlig markering ved de personer, der er medlemmer af folkekirken. Da man begynder at udarbejde dåbsprocent, skulle børn senest være døbt eller navngivet uden dåb, når de fyldte 1 år. Derfor opgøres dåbsprocenten for børn, der er født i et bestemt år, først på det tidspunkt, hvor de alle er fyldt 1 år. Den nyeste dåbsprocent vedrører således børn, der er født i 2012.

Tabellen herunder viser dåbsprocenter, dels i landet som helhed, dels i hvert af de 10 stifter, for børn, der er født i årene 1990-2011. Der er dog ikke opgjort dåbsprocent for børn, der er født i 2001 og 2002.

Dåbsprocent	Hele landet	København	Helsingør	Roskilde	Lolland-Falster	Fyen	Aalborg	Vi-borg	Århus	Ribe	Haderslev
Fødselsår											
2012	65,6	42,5	57,2	71,1	72,5	71,3	77,8	80,5	71,1	78,8	73,8
2011	67,6	44,0	58,5	74,1	78,4	73,2	81,8	80,9	71,8	81,8	74,4
2010	69,2	46,3	61,3	74,1	79,6	74,1	81,0	83,7	73,6	81,6	77,2
2009	70,4	46,1	62,4	75,5	77,7	74,9	81,9	84,4	75,6	83,0	77,1
2008	72,1	49,2	62,9	77,0	78,9	76,6	83,4	85,6	76,4	83,5	79,7
2007	73,3	49,6	65,9	77,0	81,2	78,3	83,7	86,3	78,1	84,8	79,5
2006	74,5	51,3	66,6	79,3	78,5	78,5	85,1	87,0	78,1	84,8	82,5
2005	75,4	52,4	68,0	78,7	80,2	78,4	85,1	88,0	79,2	86,6	81,9
2004	75,5	51,6	68,7	79,3	80,1	78,9	85,0	88,1	79,6	86,3	81,5
2003	75,5	53,9	68,9	78,5	80,7	78,8	84,2	87,6	79,3	86,0	81,1
2002											
2001											
2000	77,2	54,5	71,6	80,6	82,7	80,5	86,1	87,8	79,5	87,6	84,4
1999	78,0	54,2	72,0	81,7	82,1	82,2	87,1	89,6	80,9	88,2	84,2
1998	78,8	55,8	72,5	81,4	81,7	82,9	87,4	89,4	82,0	89,5	84,8
1997	79,0	55,3	72,8	82,1	85,7	81,9	87,8	89,5	81,7	89,0	85,4
1996	79,2	56,9	72,8	82,6	83,5	82,7	88,0	89,8	81,4	89,1	85,0
1995	79,8	57,9	73,5	82,1	83,9	83,9	88,2	90,7	81,2	89,5	86,2
1994	79,7	58,0	73,3	81,6	84,6	83,3	87,8	90,0	81,3	90,0	86,3
1993	80,0	58,5	72,2	82,6	84,7	83,9	88,4	90,5	81,5	90,6	85,8
1992	80,0	57,0	71,8	82,8	86,0	82,9	88,4	90,8	81,8	90,6	86,8
1991	79,3	59,2	72,2	79,9	86,6	82,6	86,2	89,0	81,1	89,5	86,5
1990	80,6	58,8	72,1	82,2	85,2	84,4	89,0	92,3	81,5	91,1	86,4



Kirke

- Folkekirken
- Livets begivenheder
- Find dit sogn
- Love og regler
- Nyhedsarkiv kirke

Kirkestatistik

Folkekirkens medlemstal

Døbte

Ind- og udmeldelser

Konfirmerede

Kirkelige vielser og kirkelige velsignelser

Kirkelige begravelser

Andre trossamfund

Publikationer

Målrettet information

Ind- og udmeldelser

I 2013 blev 6.423 personer over 1 år meldt ind i folkekirken, mens 12.212 personer meldte sig ud af folkekirken.

Tallene fremgår af kirkestatistik, som Danmarks Statistik har udarbejdet for Kirkeministeriet.

I 2012 var der 6.620 indmeldelser i folkekirken af personer over 1 år, og samme år var der 21.118 udmeldelser.

Tabellerne nedenfor viser antallet af indmeldelser og udmeldelser i 2013 fordelt på aldersgrupper i hele landet og i de 10 stifter. En mere detaljeret statistik over ind- og udmeldelser findes på www.statistikbanken.dk under emnet "Kultur og kirke", underemnet "Folkekirken". Under tabellerne for 2013 er der tilsvarende tabeller for 2012, 2011, 2010, 2009, 2008 og 2007.

Indmeldelser i 2013 fordelt på aldersgrupper og stifter

	1-4	5-9	10-14	15-19	20-24	25-34	35-44	45-54	55-64	65+	I alt
	år	år	år	år	år	år	år	år	år	år	2013
Hele landet	864	355	2227	355	119	420	412	385	501	785	6423
København	218	44	272	78	24	130	88	50	62	97	1063
Helsingør	182	67	462	172	19	71	84	78	90	183	1408
Roskilde	103	55	363	40	21	27	49	52	75	118	903
Lolland-Falster	12	5	40	4	1	1	7	7	11	22	110
Fyen	40	38	199	6	11	28	31	32	44	77	506
Aalborg	41	25	177	11	8	26	31	32	54	80	485
Viborg	45	15	131	4	6	18	18	29	32	49	347
Århus	116	45	301	15	19	64	54	59	76	85	834
Ribe	40	22	112	9	4	20	18	19	25	20	289
Haderslev	67	39	170	16	6	35	32	27	32	54	478

Udmeldelser i 2013 fordelt på aldersgrupper og stifter

	0-4	5-9	10-14	15-19	20-24	25-34	35-44	45-54	55-64	65+	I alt
	år	år	år	år	år	år	år	år	år	år	2013
Hele landet	79	44	60	551	1387	2908	2576	2285	1323	999	12212
København	16	7	4	39	334	918	470	264	148	135	2335
Helsingør	10	3	2	90	150	279	443	449	217	194	1837
Roskilde	7	2	6	65	104	223	286	332	170	148	1343
Lolland-Falster	0	0	0	16	12	31	53	53	51	42	258
Fyen	5	3	4	56	128	171	183	202	129	88	969
Aalborg	11	1	5	49	140	288	244	200	140	84	1162
Viborg	7	1	3	44	85	187	165	121	95	37	745
Århus	16	18	12	103	307	527	408	306	160	131	1988
Ribe	2	3	9	43	59	95	115	130	73	52	581
Haderslev	5	6	15	46	68	189	209	228	140	88	994

Indmeldelser i 2012 fordelt på aldersgrupper og stifter

	1-4	5-9	10-14	15-19	20-24	25-34	35-44	45-54	55-64	65+	I alt
	år	år	år	år	år	år	år	år	år	år	2012
Hele landet	887	351	2084	384	144	431	468	401	608	862	6620
København	187	45	235	77	37	129	86	60	60	102	1018
Helsingør	207	56	377	188	30	80	88	77	110	198	1411
Roskilde	121	50	317	51	15	44	62	41	89	126	916
Lolland-Falster	14	10	54	2	2	8	9	8	15	25	147
Fyen	54	27	187	10	10	29	30	40	58	57	502
Aalborg	44	27	176	8	10	20	30	36	65	100	516
Viborg	40	24	140	6	6	18	30	29	27	49	369
Århus	112	57	334	10	16	49	76	58	99	99	910
Ribe	39	23	106	9	6	24	19	21	33	38	318
Haderslev	69	32	158	23	12	30	38	31	52	68	513

Udmeldelser i 2012 fordelt på aldersgrupper og stifter

	0-4	5-9	10-14	15-19	20-24	25-34	35-44	45-54	55-64	65+	I alt
	år	år	år	år	år	år	år	år	år	år	2012
Hele landet	104	83	118	760	1861	4504	4620	4347	2631	2090	21118
København	23	8	14	52	460	1474	770	520	283	219	3823
Helsingør	13	10	12	113	202	456	735	809	399	405	3154
Roskilde	4	3	7	71	161	328	583	609	387	305	2458
Lolland-Falster	1	5	2	20	17	51	105	122	101	91	515
Fyen	2	5	7	76	171	300	379	375	247	228	1790
Aalborg	5	11	8	102	196	415	397	421	275	211	2041
Viborg	6	8	7	49	107	252	311	293	169	120	1322
Århus	18	3	10	132	370	758	653	553	336	226	3059
Ribe	21	24	27	57	59	179	278	255	184	104	1188
Haderslev	11	6	24	88	118	291	409	390	250	181	2090

Indmeldelser i 2011 fordelt på aldersgrupper og stifter

	1-4	5-9	10-14	15-19	20-24	25-34	35-44	45-54	55-64	65+	I alt
	år	år	år	år	år	år	år	år	år	år	2011
Hele landet	1043	359	2107	353	110	407	409	302	464	565	6119
København	239	50	228	67	26	126	94	36	59	55	980
Helsingør	234	54	375	175	20	82	87	60	112	146	1345
Roskilde	111	51	355	36	13	45	45	44	53	93	846
Lolland-Falster	14	8	48	3	1	3	7	6	22	22	134
Fyen	57	33	179	14	4	20	20	28	31	35	421
Aalborg	62	28	173	10	10	30	32	19	40	58	462
Viborg	39	26	144	4	4	17	19	20	33	292	
Århus	130	49	372	17	12	37	53	42	64	64	840
Ribe	69	21	110	10	6	15	19	19	29	23	321
Haderslev	88	39	174	14	7	27	29	29	34	36	478

Accepter cookies | Accepter ikke cookies | Læs mere om cookies

Vi bruger cookies på www.km.dk. Nogle sikrer at sitet virker, mens andre samler statistik ind til forbedring af din brugeroplevelse.

Udmeldelser i 2011 fordelt på aldersgrupper og stifter

	0 - 4	5 - 9	10 - 14	15 - 19	20 - 24	25 - 34	35 - 44	45 - 54	55 - 64	65+	I alt 2010
	år	år	år	år	år	år	år	år	år	år	
Hele landet	94	25	74	676	1575	3521	2972	2483	1272	895	13587
København	16	6	5	58	403	1182	575	319	167	100	2831
Helsingør	22	1	9	116	179	360	493	482	215	183	2060
Roskilde	13	1	9	73	92	279	415	318	176	147	1523
Lolland-Falster	1	0	1	17	24	42	43	61	53	45	287
Fyen	10	3	2	59	153	266	254	240	121	83	1191
Aalborg	10	2	7	75	170	334	222	201	108	78	1207
Viborg	2	0	5	46	73	184	148	161	70	43	732
Århus	12	3	9	126	339	545	431	358	192	90	2105
Ribe	2	4	8	40	61	118	139	130	75	40	617
Haderslev	6	5	19	66	81	211	252	213	95	86	1034

Indmeldelser i 2010 fordelt på aldersgrupper og stifter

	1 - 4	5 - 9	10 - 14	15 - 19	20 - 24	25 - 34	35 - 44	45 - 54	55 - 64	65+	I alt 2010
	år	år	år	år	år	år	år	år	år	år	
Hele landet	1037	374	2271	381	134	454	381	394	527	639	6592
København	244	60	260	62	39	145	84	49	58	73	1074
Helsingør	222	58	445	191	28	72	70	79	107	166	1438
Roskilde	126	61	329	32	13	35	48	53	69	93	859
Lolland-Falster	19	7	50	2	3	7	5	6	14	22	135
Fyen	66	28	201	14	5	26	36	33	45	51	505
Aalborg	47	32	194	17	8	32	25	47	52	48	502
Viborg	46	17	134	13	10	18	18	25	25	32	338
Århus	121	51	354	23	9	55	45	54	101	89	902
Ribe	62	24	116	6	7	24	22	17	22	11	322
Haderslev	84	36	188	21	12	40	28	31	34	43	513

Udmeldelser i 2010 fordelt på aldersgrupper og stifter

	0 - 4	5 - 9	10 - 14	15 - 19	20 - 24	25 - 34	35 - 44	45 - 54	55 - 64	65+	I alt 2010
	år	år	år	år	år	år	år	år	år	år	
Hele landet	89	38	60	592	1424	3391	2651	1952	983	659	11839
København	26	9	5	45	393	1148	518	253	152	91	2640
Helsingør	12	5	8	99	133	334	462	382	157	124	1716
Roskilde	13	2	6	65	92	244	374	281	131	79	1287
Lolland-Falster	1	2	0	16	14	41	49	46	37	41	247
Fyen	6	0	6	56	114	224	176	171	94	54	901
Aalborg	5	6	7	68	152	291	222	189	91	74	1105
Viborg	0	1	2	42	94	165	154	116	72	28	674
Århus	11	4	6	110	312	615	393	278	135	70	1934
Ribe	8	7	8	39	43	117	112	101	32	37	504
Haderslev	7	2	12	52	77	212	191	135	82	61	831

Indmeldelser i 2009 fordelt på aldersgrupper og stifter

	1 - 4	5 - 9	10 - 14	15 - 19	20 - 24	25 - 34	35 - 44	45 - 54	55 - 64	65+	I alt 2009
	år	år	år	år	år	år	år	år	år	år	
Hele landet	945	415	2315	348	134	483	421	362	515	540	6478
København	194	34	260	48	36	145	76	44	57	60	954
Helsingør	205	78	477	190	29	88	77	88	112	130	1474
Roskilde	136	50	346	38	11	55	57	53	61	87	894
Lolland-Falster	16	8	48	4	3	6	8	3	15	20	131
Fyen	59	29	194	12	19	36	35	41	41	42	508
Aalborg	48	33	190	2	8	34	29	27	62	32	465
Viborg	41	30	97	11	6	30	31	24	33	34	337
Århus	126	86	418	14	13	53	53	46	72	75	956
Ribe	46	23	110	5	3	11	23	10	31	25	287
Haderslev	74	44	175	24	6	25	32	26	31	35	472

Udmeldelser i 2009 fordelt på aldersgrupper og stifter

	0 - 4	5 - 9	10 - 14	15 - 19	20 - 24	25 - 34	35 - 44	45 - 54	55 - 64	65+	I alt 2009
	år	år	år	år	år	år	år	år	år	år	
Hele landet	89	28	63	578	1516	3816	3581	2427	1382	845	14325
København	22	0	4	61	374	1335	739	317	233	128	3213
Helsingør	19	2	10	86	159	430	675	534	240	195	2350
Roskilde	7	4	6	67	97	303	487	352	204	106	1633
Lolland-Falster	0	1	3	12	15	54	56	54	32	23	250
Fyen	10	4	8	61	137	219	222	180	100	77	1018
Aalborg	4	2	6	65	153	309	260	218	121	67	1205
Viborg	3	1	4	42	82	186	184	134	73	37	746
Århus	6	5	6	90	350	641	518	348	192	109	2265
Ribe	9	4	3	44	61	134	160	104	78	43	640
Haderslev	9	5	13	50	88	205	280	186	109	60	1005

Indmeldelser i 2008 fordelt på aldersgrupper og stifter

	1-4 år	5-9 år	10-14 år	15-24 år	25-34 år	35-44 år	45-54 år	55-64 år	65+	I alt 2008
	Hele landet	852	400	2290	477	531	404	389	487	
København	156	56	232	106	156	87	40	57	54	944
Helsingør	192	72	490	204	83	74	74	91	121	1401
Roskilde	119	55	361	46	65	56	64	88	76	930
Lolland-Falster	20	10	47	4	8	6	9	15	16	135
Fyens	61	41	189	25	42	34	40	44	46	522
Aalborg	58	32	186	20	32	27	35	41	56	487
Viborg	36	17	103	13	26	24	20	23	19	281
Århus	114	52	375	29	67	46	50	65	65	863
Ribe	33	20	100	33	45	25	33	23	23	282
Haderslev	63	45	198	22	38	33	32	30	37	498

Udmeldelser i 2008 fordelt på aldersgrupper og stifter

Vi bruger cookies på www.km.dk. Nogle sikrer at sitet virker, mens andre forbedrer din brugeroplevelse.

	0-4 år	5-9 år	10-14 år	15-24 år	25-34 år	35-44 år	45-54 år	55-64 år	65+	I alt
Hele landet	78	48	53	1549	2756	2347	1562	847	502	9742
København	20	5	4	339	952	489	229	114	56	2208
Helsingør	9	6	5	184	302	463	297	160	110	1536
Roskilde	6	8	8	133	229	304	217	114	80	1099
Lolland-Falster	1	0	0	23	32	30	34	18	19	157
Fyens	6	2	6	117	157	183	127	75	40	713
Aalborg	6	8	7	172	242	151	137	83	47	853
Viborg	2	1	2	96	154	126	115	43	30	569
Århus	15	5	8	309	425	335	216	127	53	1493
Ribe	3	6	8	69	89	95	67	50	35	422
Haderslev	10	7	8	107	174	171	123	63	32	692

Indmeldelser i 2007 fordelt på aldersgrupper og stifter

	1-4 år	5-9 år	10-14 år	15-24 år	25-34 år	35-44 år	45-54 år	55-64 år	65+	I alt
Hele landet	717	486	2732	331	551	392	399	513	430	6551
København	124	54	318	69	190	69	45	68	61	998
Helsingør	178	100	571	147	102	81	71	108	111	1469
Roskilde	72	64	391	36	58	60	54	64	67	866
Lolland-Falster	12	15	66	8	8	13	16	14	11	163
Fyens	45	52	248	14	29	24	41	48	39	540
Aalborg	48	39	224	7	38	27	32	42	30	487
Viborg	37	18	113	8	25	29	25	28	16	299
Århus	89	74	478	20	60	45	69	82	53	970
Ribe	33	32	123	8	13	22	21	26	10	288
Haderslev	79	38	200	14	28	22	25	33	32	471

Udmeldelser i 2007 fordelt på aldersgrupper og stifter

	0-4 år	5-9 år	10-14 år	15-24 år	25-34 år	35-44 år	45-54 år	55-64 år	65+	I alt
Hele landet	99	34	55	1295	2495	2142	1363	824	503	8810
København	13	5	5	268	920	438	192	115	69	2025
Helsingør	18	9	8	152	274	437	290	142	102	1432
Roskilde	17	3	11	118	179	280	188	123	74	993
Lolland-Falster	2	1	0	18	20	24	26	26	18	135
Fyens	5	3	3	108	147	148	103	92	63	672
Aalborg	4	2	4	134	186	175	116	63	38	722
Viborg	7	3	2	102	144	98	95	54	23	528
Århus	13	1	3	241	415	293	179	120	51	1316
Ribe	13	5	10	71	79	98	65	38	27	406
Haderslev	7	2	9	83	131	151	109	51	38	581

Kirkeministeriet · Frederiksholms Kanal 21 · 1220 København K · Tlf. 33 92 33 90

Accepter cookies
 Accepter ikke cookies
 [Læs mere om cookies](#)

Vi bruger cookies på www.km.dk. Nogle sikrer at sitet virker, mens andre samler statistik ind til forbedring af din brugeroplevelse.



Kirke

- [Folkekirken](#)
- [Livets begivenheder](#)
- [Find dit sogn](#)
- [Love og regler](#)
- [Nyhedsarkiv kirke](#)

Kirkestatistik

[Folkekirkens medlemstal](#)

[Døbte](#)

[Ind- og udmeldelser](#)

Konfirmerede

[Kirkelige vielser og kirkelige velsignelser](#)

[Kirkelige begravelser](#)

[Andre trossamfund](#)

[Publikationer](#)

[Målrettet information](#)

Konfirmerede

I 2013 blev der i folkekirken konfirmeret 48.501 unge.

Tabellen herunder viser antallet af konfirmerede, dels i landet som helhed, dels i hvert af de 10 stifter. Der er desuden nævnt hvor stor en procentdel af alle unge, der blev konfirmeret. Tallene indgår i den kirkestatistik, som er udarbejdet af Danmarks Statistik for Kirkeministeriet. Mere detaljerede oplysninger, bl.a. tal på sogne- og provstiniveau, kan findes på www.statistikbanken.dk under emnet "Befolkning og valg". På www.sogn.dk og www.provsti.dk kan man også findes tallene for de enkelte sogne under henholdsvis "Sogneoplysninger" og "Provstioplysninger".

Konfirmerede i 2013	Hele landet	København	Helsingør	Roskilde	Lolland-Falster	Fyen	Aalborg	Viborg	Århus	Ribe	Haderslev
	48.501	2.642	7.813	6.917	900	4.663	5.069	4.639	7.105	3.938	4.815
Pct. af alle unge	71,4	43,3	60,3	73,8	75,8	79,6	81,6	83,8	72,2	82,1	79,0

Konfirmationsforberedelse og konfirmation kan foregå på 7. eller 8. klassetrin. Derfor er procenten beregnet ud fra, hvor mange unge der gennemsnitligt var i de to årgange, hvor konfirmation kan finde sted.


Tabellen herunder viser procentdelen af unge, der er blevet konfirmeret i årene 2001-2013. Antallet af konfirmander blev dog ikke opgjort i 2002 og 2003.

Konfirmander i procent af alle unge	2013	2012	2011	2010	2009	2008	2007	2006	2005	2004	2003	2002	2001
Hele landet	71	71	73	70	70	71	72	73	72	73	-	-	77



Kirkeministeriet

Kirke

[Folkekirken](#)
[Livets begivenheder](#)
[Find dit sogn](#)
[Love og regler](#)
[Nyhedsarkiv kirke](#)
[Kirkestatistik](#)
[Folkekirkens medlemstal](#)
[Døbte](#)
[Ind- og udmeldelser](#)
[Konfirmerede](#)
[Kirkelige vielser og kirkelige velsignelser](#)
[Kirkelige begravelser](#)
[Andre trossamfund](#)
[Publikationer](#)
[Målrettet information](#)


Kirkelige vielser og kirkelige velsignelser af borgerligt viede

I 2013 blev der i alt foretaget 9.675 vielser i folkekirken.

Tabellen herunder viser dels antallet af vielser i folkekirken som helhed, dels i hvert af de 10 stifter. Tallene indgår i den kirkestatistik, som er udarbejdet af Danmarks Statistik for Kirkeministeriet. Mere detaljerede oplysninger, bl.a. tal på sogne- og provstiniveau, kan findes på www.statistikbanken.dk under emnet "Befolkning og valg". På www.sogn.dk og www.provsti.dk kan man også finde tallene for de enkelte sogne under henholdsvis "Sogneoplysninger" og "Provstioplysninger".

Kirkelige vielser	Hele landet	København	Helsingør	Roskilde	Lolland-Falster	Fyen	Aalborg	Vi-borg	Århus	Ribe	Haderslev
2013	9.675	1.438	1.381	1.253	158	846	966	741	1.522	628	742
2012	10.025	1.120	1.409	1.437	211	961	976	851	1.411	723	926
2011	9.977	1.042	1.455	1.397	208	943	1.022	809	1.461	746	894
2010	11.077	1.174	1.647	1.558	249	1.099	1.147	907	1.491	782	1.023
2009	12.176	1.247	1.748	1.674	271	1.188	1.278	1.033	1.732	881	1.124
2008	14.318	1.381	2.059	2.095	369	1.393	1.508	1.183	2.025	1.023	1.282
2007	15.255	1.482	2.220	2.399	341	1.401	1.622	1.244	2.052	1.088	1.406
2006	15.212	1.453	2.453	2.262	348	1.357	1.548	1.278	2.081	1.047	1.385

Kirkelige velsignelser af borgerligt viede

Et par, der er blevet borgerligt viet, har mulighed for at få foretaget en kirkelig velsignelse af det borgerligt indgåede ægteskab.

Tabellen herunder viser antallet af kirkelige velsignelser af borgerligt viede, dels i landet som helhed, dels i hvert af de 10 stifter.

Kirkelige velsignelser	Hele landet	København	Helsingør	Roskilde	Lolland-Falster	Fyen	Aalborg	Vi-borg	Århus	Ribe	Haderslev
2013	1.352	132	193	172	22	119	165	132	216	85	116
2012	1.483	135	202	206	24	144	142	129	223	128	150
2011	1.488	135	198	217	32	139	143	123	253	106	142
2010	1.670	142	231	222	25	154	154	149	283	139	171
2009	1.730	152	249	258	32	160	192	142	261	132	152
2008	1.865	158	275	280	32	174	172	160	291	126	197
2007	1.863	137	271	285	35	170	175	144	287	140	220
2006	1.742	137	272	240	29	156	188	135	281	131	173

Kirkeministeriet · Frederiksholms Kanal 21 · 1220 København K · Tlf. 33 92 33 90

Accepter cookies
 Accepter ikke cookies
 [Læs mere om cookies](#)

Vi bruger cookies på www.km.dk. Nogle sikrer at sitet virker, mens andre samler statistik ind til forbedring af din brugeroplevelse.



Kirkeministeriet

Kirke

[Folkekirken](#)
[Livets begivenheder](#)
[Find dit sogn](#)
[Love og regler](#)
[Nyhedsarkiv kirke](#)
Kirkestatistik
[Folkekirkens medlemstal](#)
[Døbte](#)
[Ind- og udmeldelser](#)
[Konfirmerede](#)
[Kirkelige vielser og kirkelige velsignelser](#)
Kirkelige begravelser
[Andre trossamfund](#)
[Publikationer](#)
[Målettet information](#)
Kirkelige begravelser

I 2013 blev der i folkekirken foretaget 43.310 kirkelige begravelser. Ved kirkelig begravelse forstås man, at en præst medvirker ved en højtidelighed og bl.a. foretager jordpåkastelse, før kisten begravnes eller kremeres.

Tabellen herunder viser antallet af kirkelige begravelser, der er foretaget af præster i folkekirken i 2013, 2012, 2011, 2010, 2009, 2008, 2007 og 2006, dels i landet som helhed, dels i hvert af de 10 stifter.

Tallene indgår i den kirkestatistik, som er udarbejdet af Danmarks Statistik for Kirkeministeriet. Mere detaljerede oplysninger, bl.a. tal på sogne- og provstiniveau, kan findes på www.statistikbanken.dk under emnet "Befolkning og valg". På www.sogn.dk og www.provsti.dk kan man også finde tallene for de enkelte sogne under henholdsvis "Sogneoplysninger" og "Provstioplysninger".

Kirkelige begravelser	Hele landet	København	Helsingør	Roskilde	Lolland-Falster	Fyen	Aalborg	Vi-borg	Århus	Ribe	Haderslev
2013	43.310	4.091	7.024	5.606	1.272	4.305	4.798	3.863	5.683	3.092	3.876
2012	45.271	4.511	7.294	6.160	1.276	4.357	4.855	3.623	6.096	3.127	3.972
2011	46.129	4.666	7.512	6.329	1.345	4.527	4.976	3.650	5.950	3.191	3.983
2010	48.079	4.952	7.982	6.479	1.465	4.600	5.086	3.809	6.167	3.372	4.167
2009	48.891	5.367	7.854	6.541	1.423	4.805	5.198	3.752	6.261	3.373	4.317
2008	48.751	5.250	8.043	6.569	1.462	4.610	5.124	3.780	6.418	3.367	4.128
2007	49.479	5.496	8.014	6.638	1.489	4.787	5.136	3.834	6.398	3.421	4.266
2006	49.757	5.808	7.985	6.503	1.592	4.707	5.176	3.925	6.289	3.557	4.215

Antallet af kirkelige begravelser i 2013 svarede til, at ca. 83 procent af alle, der døde i Danmark, blev begravet / bisat under medvirken af en præst i folkekirken. I 2012 blev ca. 87 procent kirkeligt begravet.


Kirkeministeriet · Frederiksholms Kanal 21 · 1220 København K · Tlf. 33 92 33 90

Accepter cookies
 Accepter ikke cookies
 [Læs mere om cookies](#)

Vi bruger cookies på www.km.dk. Nogle sikrer at sitet virker, mens andre samler statistik ind til forbedring af din brugeroplevelse.



Kirkeministeriet



Kirke

- Folkekirken
- Livets begivenheder
- Find dit sogn
- Love og regler
- Nyhedsarkiv kirke
- Kirkestatistik
- Andre trossamfund**
 - Religionsfrihed og trossamfund
 - Økonomisk støtte
 - Begravelsespladser
- Publikationer
- Målrettet information

Andre trossamfund og menigheder i Danmark

Der er religionsfrihed i Danmark. Derfor kan borgere i Danmark frit danne trossamfund eller menigheder.

Et trossamfund eller en menighed, der ønsker det, kan søge om godkendelse fra staten. Godkendelse er bl.a. en forudsætning for, at en præst i trossamfundet eller menigheden kan få tilladelse til at foretage vielser.

Godkendelse af trossamfund hører under Social- og Integrationsministeriet, hvor det varetages af Familieretsafdelingen i Ankestyrelsen.

Ansøgninger om godkendelse af trossamfund og menigheder samt om vielsebemyndigelse til præster i godkendte og anerkendte trossamfund behandles af Familiestyrelsen under Justitsministeriet.

Yderligere oplysninger om det samt oversigt over godkendte og anerkendte trossamfund og menigheder findes på [Familieretsafdelingens hjemmeside](#).

Ved hjælp af menuen til venstre kan man finde yderligere oplysninger om religionsfrihed og trossamfund i Danmark, økonomisk støtte til trossamfund og begravelsespladser for andre trossamfund.