

Búskaparfrágreiðing

Várið 2014

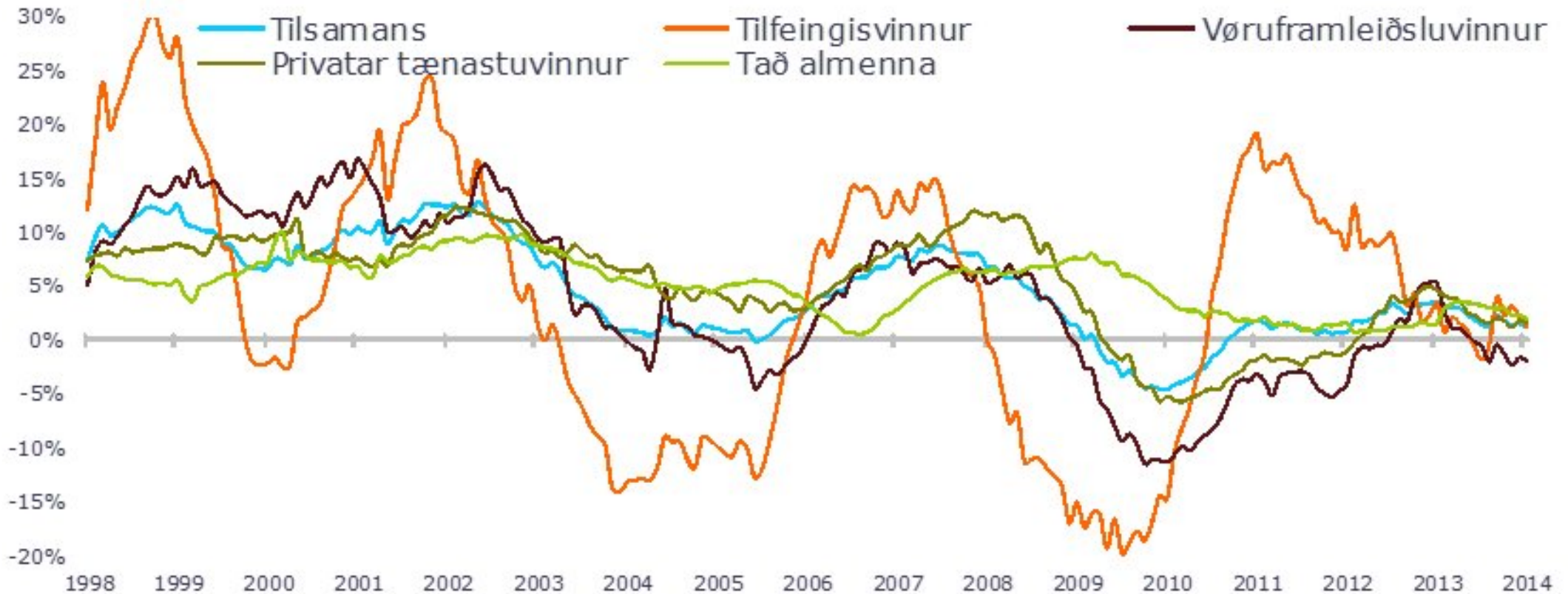
Frágreiðingin leggur dent á:

1. Stórt sæð eingin realur vöxstur er í búskapinum
2. Landskassin hefur stöðugt hall
3. Alifiskur gerst alt stærri partur av samlaða útflutninginum
4. Øktar privatar ílögur og möguleg avtala um uppsjóvarfisk kunnu økja búskaparvöxsturin í 2014

Lønargjaldingar

Lønargjaldingar, á/á broyting bygt á leypanði 12 mðr sum, jan-98 til des-13

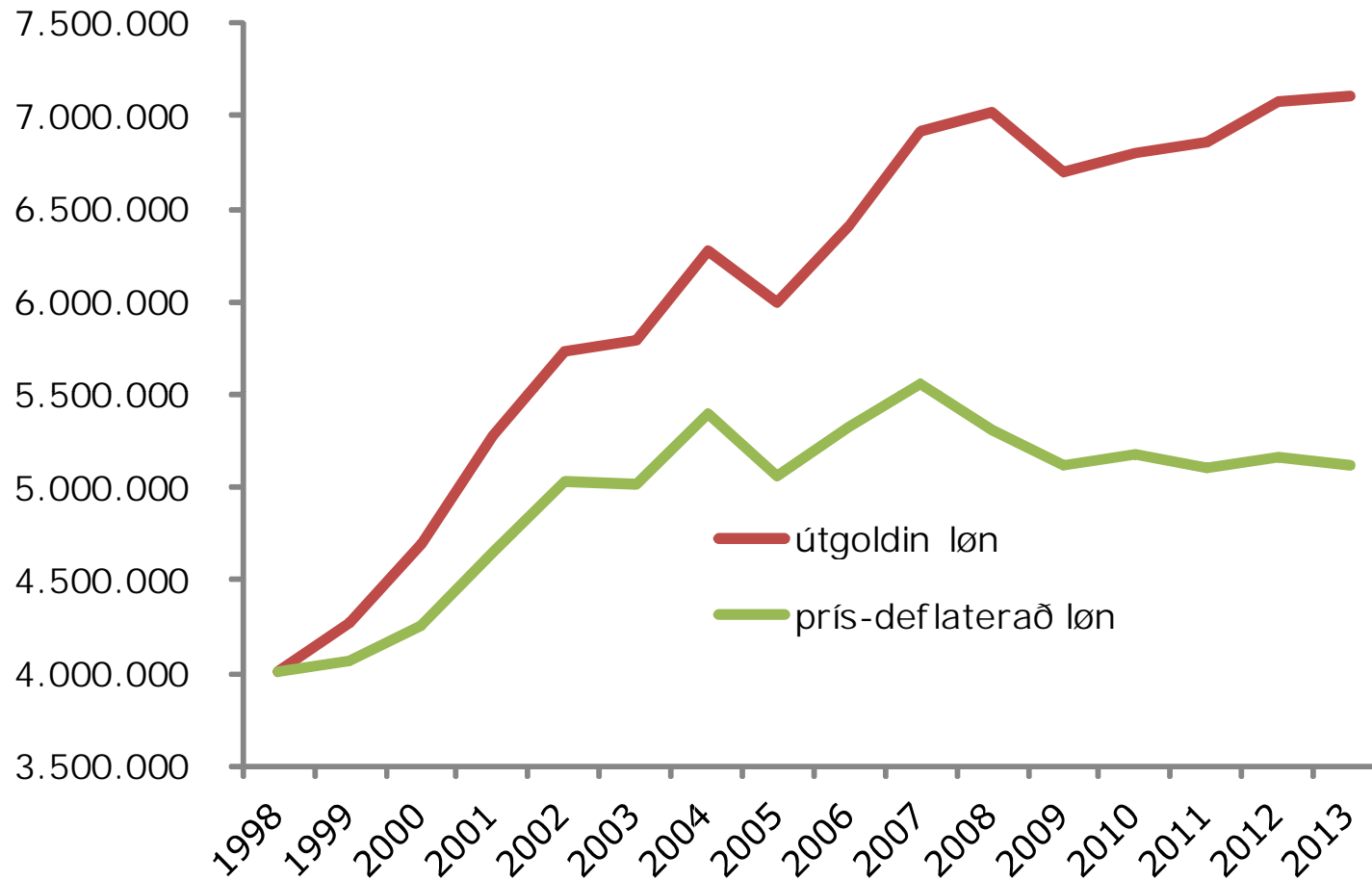
Mynd 5



Kelda: Hagstova Føroya

Útgoldnar lönir

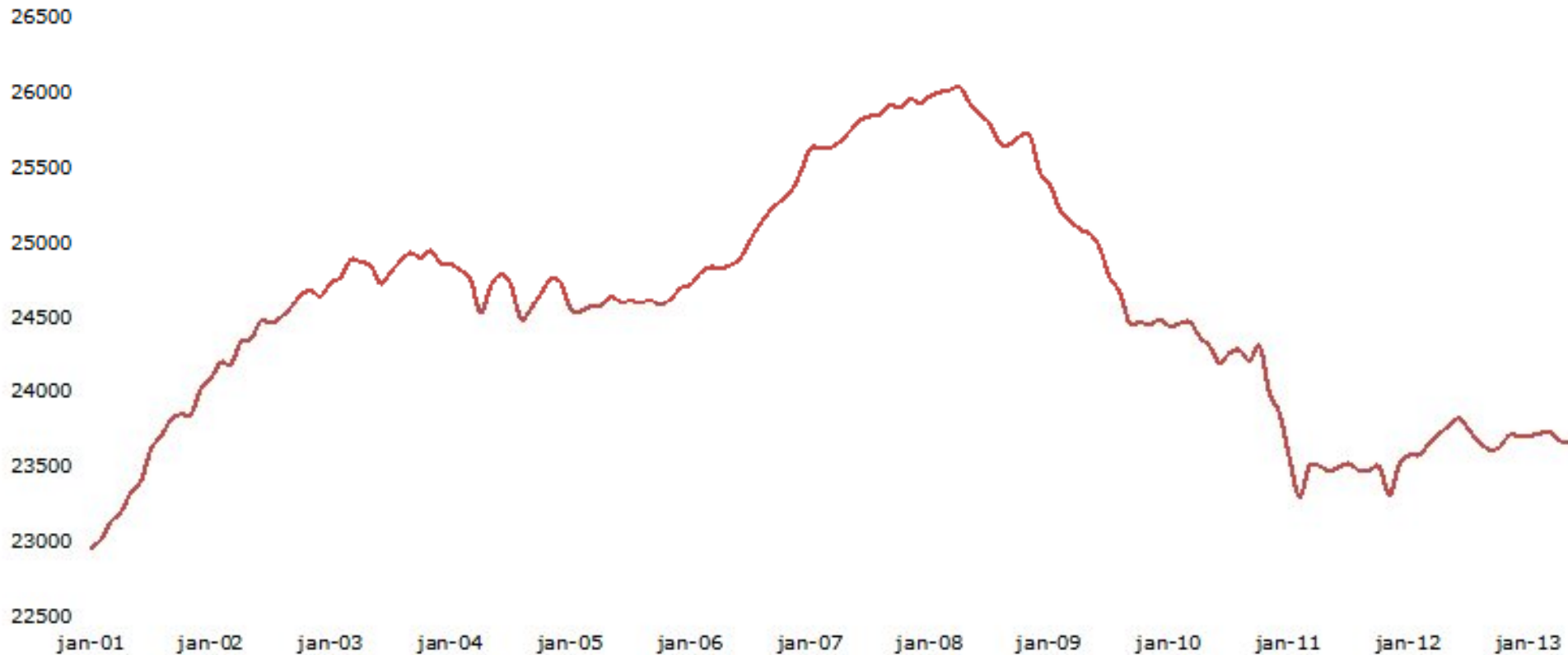
Útgoldin árlig lön í 1000 kr., og lön deflaterað við brúkaraprístalinum Mynd 10



Tal av lóntakarum

Tal av lóntakarum árstíðarjafnað jan-01 til jan-14

Mynd 3

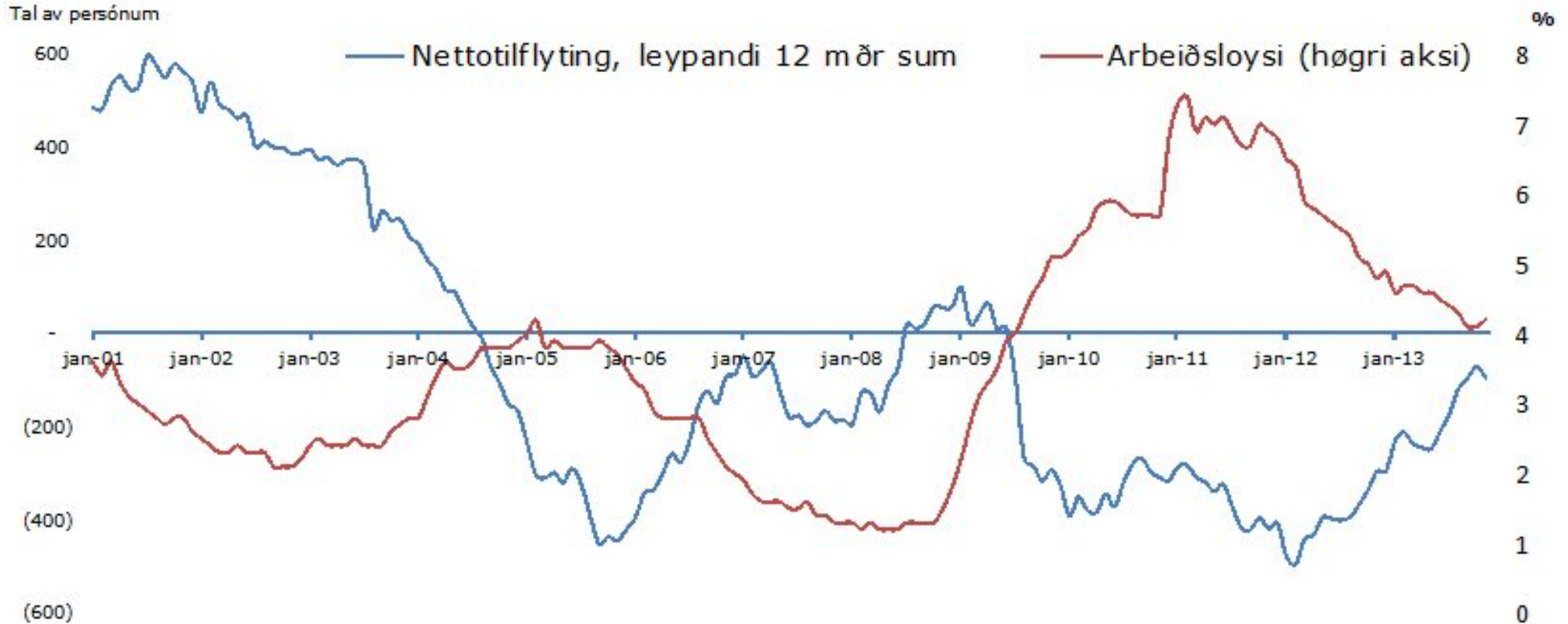


Kelda: Hagstofnan

BÚSKAPARRÁÐIÐ

Arbeiðsloysi og nettoflyting

Árstíðarjavnað arbeiðsloysi og nettotilflyting leypanði 12 mör sum jan-01 til nov-13 Mynd 1



Kelda: Hagstovan

Landskassaúrslit

Roknskapurin hjá landskassanum	TALVA 3			
	R 2011	R2012	J 2013	J 2014
Rakstrarútreiðslur	-3.471.054	-3.515.309	-3.548.597	-3.618.526
Rakstrarinntøkur	721.677	785.047	719.984	752.122
Nettorakstur	-2.749.377	-2.730.262	-2.828.613	-2.866.404
Broyting		-0,7%	3,6%	1,3%
Løguútreiðslur	-146.550	-182.267	-479.068	-288.050
Løguinntøkur	1.878	2.376	30.350	29.100
Flytingarútreiðslur	-2.057.044	-2.083.264	-2.147.447	-2.161.901
Skattir og flytingarinntøkur	4.991.087	4.990.865	5.298.058	5.353.173
Flytingar ml alm. myndugl.	-215.641	-269.514	-211.490	-222.496
Fíggjarpostar	-146.360	-62.530	-108.342	-66.991
RLÚ I	-322.007	-334.596	-446.552	-223.569

Kelda: Gjaldsstova Føroya

Landskassans ogn og skuld

Ogn og skuld landskassans

TALVA 4

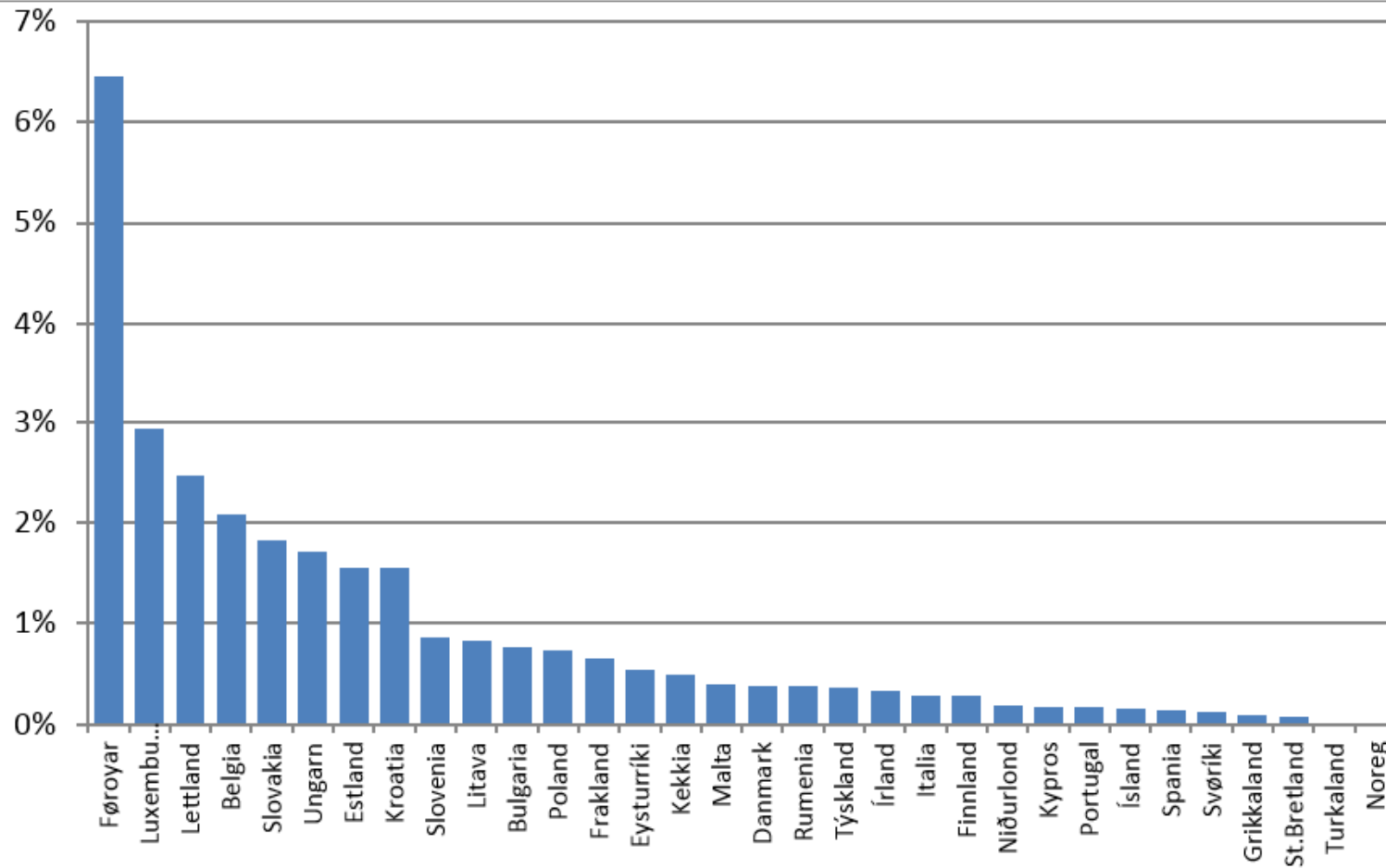
Ár /mió kr.	2005	2006	2007	2008	2009	2010	2011	2012	2013	2014
Bruttoskuld	-4.209	-3.317	-3.379	-3.590	-3.903	-4.954	-5.599	-5.414	-5.981	-6.142
Danski staturin	-500	-500	-500	-500	-500	-500	-500	-500	-500	-500
Brævlán	-3.125	-2.225	-2.160	-2.119	-2.708	-3.708	-4.346	-4.254	-4.821	-4.982
Onnur skuld	-584	-592	-719	-971	-695	-746	-753	-660	-660	-660
Bruttoogn	4.116	3.959	5.193	5.281	4.971	5.469	5.686	4.965	5.281	5.172
Gjaldfórið í Landsbanka Føroya	1.293	1.093	2.467	2.158	1.551	1.881	2.514	2.175	2.491	2.382
Annað í um ferð	828	818	959	841	1.062	1.203	865	975	975	975
Útbúnaður	1.995	2.048	1.767	2.282	2.358	2.385	2.307	1.815	1.815	1.815
Nettoogn	-93	642	1.814	1.691	1.068	515	87	-449	-700	-970
Nettoogn uttan útbúnað	-2.088	-1.406	47	-591	-1.290	-1.870	-2.220	-2.264	-2.515	-2.785
Current Assets	2.121	1.911	3.426	2.999	2.613	3.084	3.379	3.150	3.466	3.357
Bruttoskuld - current assets	2.088	1.406	-47	591	1.290	1.870	2.220	2.264	2.515	2.785

Kelda: Hagstova Føroya

Lønarinntøkur uttanlands

Lønarinntøkur uttanlands í % av bruttotjódarúrtøkuni 2011

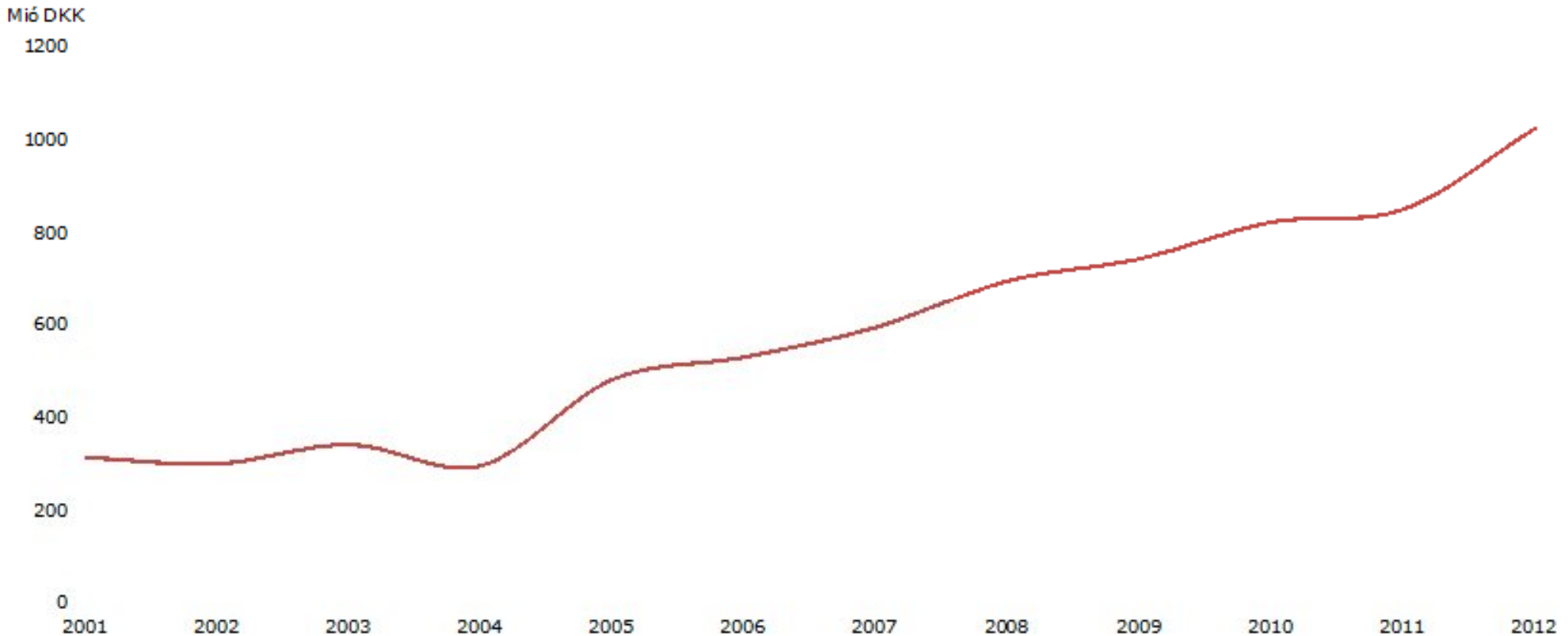
Mynd 5



Lønarinntøka uttanlands

Lønarinntøka uttanlands sambært gjaldsjavnanum 2001-2012

Mynd 4



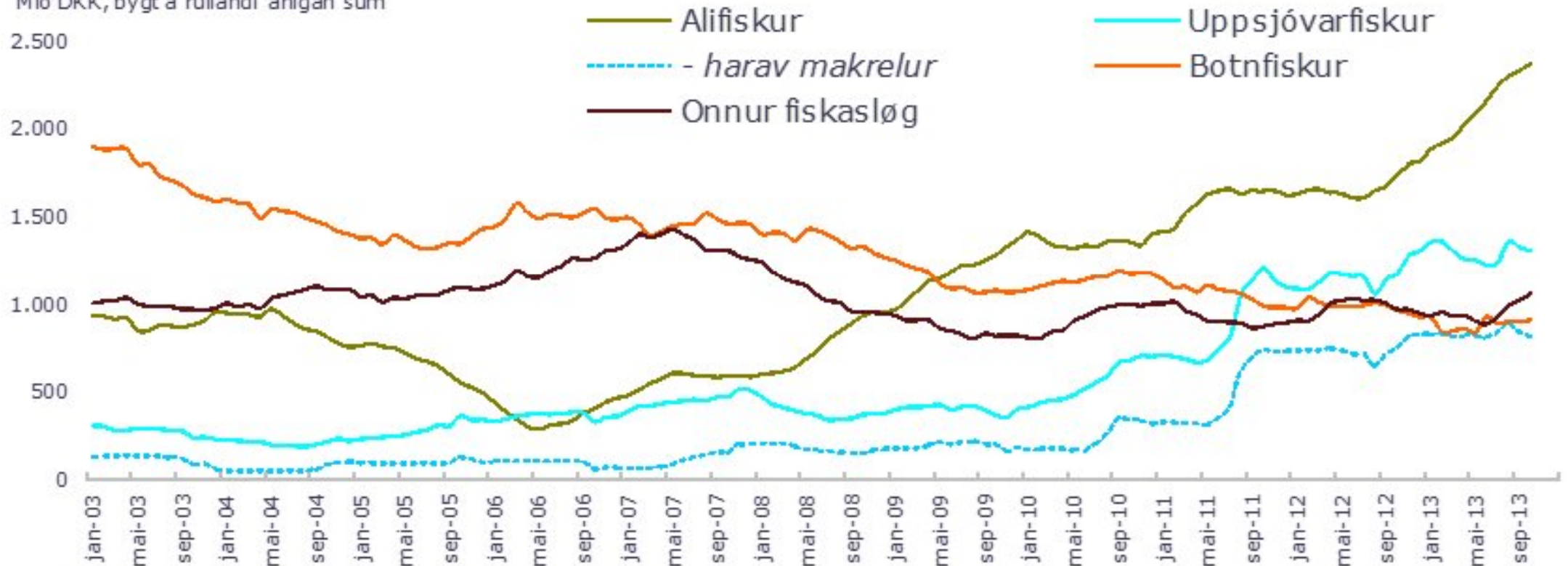
Kelda: Hagstovan

Útflutningsvirðið

Útflutningsvirði av fiskavørum, virði, jan-03 til okt-13

Mynd 20

Mið DKK, bygt á rullandi árigan sum



Kelda: Hagstova Føroya

BÚSKAPARRÁÐIÐ

Búskapurin neyvan fíggjarliga haldførur (2)

Føroyska eftirlønar-uppsp. smb. við tilsv. donsku Talva 2

Danska pensiónsuppsparingin sambært tøl frá Finansrådet

Mia. Kr.	Ár 2011
Livsforsikringselskaber.....	1496
Pensions- og firmapensionskasser.....	609
Pengeinstitutter.....	399
ATP.....	776
LD.....	59
I alt.....	3339

Føroyska pensiónsuppsparingin sambært uppgerð

Mia. Kr.	Ár 2011
P/F Føroya Lívstrygging.....	2,6
P/F Tryggingarfelagið Lív.....	1,3
Betri Pensión P/F.....	0,3
AMEG.....	0,9
Innistandandi í donskum pensiónsgrunnum/feløgum...	1,9
Eftirlønargrunnur Føroya Arbeðarafelags.....	0,4
Eftirlønargrunnur Havnar Arbeðsmannafelags.....	0,2
Eftirlønargrunnur Havnar Handverkarafelags.....	0,2
Tilsamans.....	7,7

Sammeting Da/Fø við lutfalsrokning

Danska fólkatalið	5600000
Føroyska fólkatalið	48300
Lutfallið Danmark/Føroyar í fólkatali	116
Fø. uppsp. um hon lutfalsliga svaraði til donsku í mia	29

Spurningar ?