




Promille- og produktionsafgiftsfondenes virksomhed 2012



Ministeriet for Fødevarer, Landbrug og Fiskeri
NaturErhvervstyrelsen

Kolofon

Promille- og produktionsafgiftsfondenes virksomhed 2012.

Denne rapport er udarbejdet af Ministeriet for Fødevarer, Landbrug og Fiskeri i 2014.

Fotograf: Colourbox.dk

© Ministeriet for Fødevarer, Landbrug og Fiskeri

NaturErhvervstyrelsen

Nyropsgade 30

1780 København V

Tlf.: 33 95 80 00

Fax: 3395 8080

E-Mail: mail@naturerhverv.dk

Websted: <http://www.naturerhverv.fvm.dk>

ISBN 978-87-7120-506-0

Indhold

1. Indledning	5
2. Generelt om fondene	6
2.1. Fondsbestyrelser.....	7
2.2. Administration, uddeling af fondsmidler samt budgetter og regnskaber	8
2.3. Anmeldelser til EU-Kommissionen i 2012	9
2.4. Offentliggørelse af budgetter og regnskaber	9
2.5. Generelt om fondenes finansiering	9
2.6. Generelt om fondenes aktiviteter	12
3. Fondenes virksomhed i 2012	15
3.1. Fondenes finansieringsgrundlag.....	15
3.1.1. Promillemidler	16
3.1.2. Produktionsafgifter.....	16
3.2. Fondenes aktiviteter i 2012	17
4. De enkelte fondes aktiviteter	19
4.1. Promilleafgiftsfonden for landbrug.....	19
4.2. Promilleafgiftsfonden for frugtavl og gartneribruget	20
4.3. Fonden for økologisk landbrug	21
4.4. Svineafgiftsfonden	22
4.5. Mælkeafgiftsfonden	23
4.6. Kvægafgiftsfonden	24
4.7. Fjerkræafgiftsfonden	26
4.8. Produktionsafgiftsfonden for frugt og gartneriprodukter.....	27
4.9. Planteforædlingsfonden.....	28
4.10. Pelsdyrafgiftsfonden	28
4.11. Kartoffelafgiftsfonden.....	29
4.12. Frøafgiftsfonden	29
4.13. Sukkerroeafgiftsfonden	30
4.14. Fåreafgiftsfonden	31
4.15. Hesteafgiftsfonden	31
4.16. Fiskeafgiftsfonden.....	32
5. Yderligere information	33

Bilag	34
Promilleafgiftsfonden for landbrug	34
Promilleafgiftsfonden for frugtavl og gartneribrug	36
Fonden for økologisk landbrug	38
Svineafgiftsfonden	40
Mælkeafgiftsfonden	42
Kvægafgiftsfonden	44
Fjerkræafgiftsfonden	46
Produktionsafgiftsfonden for frugt og gartneriprodukter	48
Planteforædlingsfonden	50
Pelsdyrafgiftsfonden	51
Kartoffelafgiftsfonden	52
Frøafgiftsfonden	54
Sukkerroefgiftsfonden	55
Fåreafgiftsfonden	56
Hesteafgiftsfonden	58
Fiskeafgiftsfonden	60

1. Indledning

Det følger af landbrugsstøtteloven¹ og fiskeriloven², at fødevareministeren efter hvert regnskabsårs afslutning skal afgive en rapport til Folketingets Udvalg for Fødevarer, Landbrug og Fiskeri om de midler, der indgår i promille- og produktionsafgiftsfondene samt Fonden for økologisk landbrug.

Fondene yder hvert år tilskud til aktiviteter inden for fødevare-, jordbrugs- og fiskerisektoren. I denne rapport er der gjort rede for fondenes aktiviteter i 2012, hvor der er ydet tilskud for i alt 443,4 mio. kr.

Fondsfinansieringsmodellen giver erhvervet mulighed for at finansiere en række aktiviteter og opgaver inden for den enkelte sektor, som den enkelte producent ikke selv har mulighed for at iværksætte, fordi virksomheden er for lille, eller fordi resultatet af indsatsen ikke kan forbeholdes virksomheden alene, men skal komme alle til gode.

Fondene finansierer relevante samfundsnyttige aktiviteter, og en stor del af midlerne anvendes i sammenhæng med helt eller delvist offentligt finansierede initiativer inden for samme områder. På den måde skabes et konstruktivt samspil mellem erhvervets indsats og det offentliges indsats om løsningen af en række centrale fødevarepolitiske opgaver.

Fondenes midler blev tidligere³ alene anvendt til kvalitets- og afsætningsfremmende aktiviteter. Anvendelsesområdet for fondene er imidlertid løbende blevet udvidet og ved en lovændring i 1990 blev det i landbrugsstøtteloven konkret fastsat, hvilke formål fondsmidlerne skal anvendes til. Ved ændring af landbrugsstøtteloven i 2003 blev anvendelsesområdet for fondenes midler udvidet. Fondene kan herefter også yde støtte til særlige aktiviteter, der godkendes af fødevareministeren. En oversigt over samtlige støtteberettigede formål findes i afsnit 2.6.

¹ Der henvises til lovbekendtgørelse nr. 244 af 28. februar 2013 om administration af Det Europæiske Fællesskabs forordninger om ordninger under Den Fælles Landbrugspolitik finansieret af Den Europæiske Garantifond for Landbruget m.v. (landbrugsstøtteloven).

² Der henvises til lovbekendtgørelse nr. 978 af 26. september 2008 om fiskeri og fiskeopdræt (fiskeriloven), som ændret senest ved lov nr. 1148 af 11. december 2012.

³ Før Danmarks indtræden i EF eksisterede der i dansk landbrug en række afgiftsordninger, primært i form af eksportafgifter. Da Danmark i 1973 indtrådte i EF og blev omfattet af Fællesskabets regler, var der behov for hjemmel til at videreføre opkrævningen af produktionsafgifter. Denne hjemmel blev etableret ved vedtagelsen af lov om administration af Det Europæiske Økonomiske Fællesskabs forordninger om markedsordninger for landbrugsvarer m.v. (bemyndigelsesloven), der trådte i kraft den 1. januar 1973.

2. Generelt om fondene

Under Fødevareministeriets tilsyn er der følgende 13 produktionsafgiftsfonde, der repræsenterer hver en sektor eller branche, to promilleafgiftsfonde samt en fond for økologisk landbrug:

- Promilleafgiftsfonden for landbrug
- Promilleafgiftsfonden for frugtavl og gartneribrug
- Fonden for økologisk landbrug

- Produktionsafgiftsfonde
 - Svineafgiftsfonden
 - Mælkeafgiftsfonden
 - Kvægafgiftsfonden
 - Fjerkræafgiftsfonden
 - Produktionsafgiftsfonden for frugt og gartneriprodukter
 - Planteforædlingsfonden
 - Pelsdyrafgiftsfonden
 - Kartoffelafgiftsfonden
 - Frøafgiftsfonden
 - Sukkerroefgiftsfonden
 - Fåreafgiftsfonden
 - Hesteafgiftsfonden
 - Fiskeafgiftsfonden

Alle producenter inden for en given sektor eller branche skal indbetale en produktionsafgift pr. produceret eller omsat enhed til de respektive produktionsafgiftsfonde. Disse beløb benævnes herefter under ét som ”produktionsafgifter”.

Fondene er særlige forvaltningsmyndigheder, hvilket indebærer, at de er en del af den offentlige forvaltning men uden for det sædvanlige forvaltningsretlige system. I overensstemmelse hermed anses fondsmidlerne i statsstøttesammenhæng for at være offentlige midler, hvorfor anvendelsen af midlerne skal ske i overensstemmelse med EU's statsstøtteregler.

Som særlige forvaltningsmyndigheder er fondene endvidere undergivet den offentligretlige regulering, herunder forvaltningsloven, offentlighedsloven, lov om behandling af personoplysninger og ligestillingsloven.

2.1. Fondsbestyrelser

Bestyrelserne for produktionsafgiftsfondene og Fonden for økologisk landbrug består af 2/3 repræsentanter for erhvervssiden og 1/3 repræsentanter for offentlige interesser⁴. Denne fordeling sikrer, at fonde, hvor indtægtsgrundlaget primært er produktionsafgifter, har bestyrelser, hvor producentinteresserne repræsenterer et flertal. Det er bestyrelserne, der indstiller afgifternes størrelse til fødevareministeren.

Bestyrelserne for de to promilleafgiftsfonde sammensættes af 6 repræsentanter for erhvervssiden og 5 repræsentanter for offentlige interesser. Den større vægt af offentlige repræsentanter i disse fonde, i forhold til de øvrige fonde, afspejler det forhold, at promillemidlerne er offentlige midler, der gennem de to fonde tilbageføres til erhvervet.

Bestyrelserne udpeges af fødevareministeren for en periode af 4 år. Repræsentanterne for erhvervssiden udpeges efter enig udtalelse fra Landbrug & Fødevarer⁵ og en række repræsentative producent- og brancheorganisationer, mens de offentlige repræsentanter udpeges efter fælles udtalelse fra Forbrugerrådet, Arbejderbevægelsens Erhvervsråd, Det Frie Forskningsråd og Det Strategiske Forskningsråd. Afgrænsningen af de konkrete udtaleberettigede producent- og brancheorganisationer fastlægges endeligt i den enkelte fonds vedtægter, der godkendes af fødevareministeren.

I henhold til landbrugsstøtteleven og fiskeriloven skal bestyrelserne sikre, at administrationen og anvendelsen af fondsmidlerne sker i overensstemmelse med lovgivningen, herunder landbrugsstøtteleven, fiskeriloven og EU's statsstøtteregele. Bestyrelserne er direkte ansvarlige over for ministeren, og ministeren kan afsætte bestyrelsesmedlemmer, der har medvirket til beslutninger, der strider imod lovgivningen.

Fødevareministeriet har det overordnede tilsyn med fondsadministrationen. Tilsynet varetages af NaturErhvervstyrelsen.

⁴ Det tilstræbes, at den enkelte fonds bestyrelse består af 12 personer, hvoraf 8 er erhvervsrepræsentanter og 4 offentlige repræsentanter. Bestyrelsen kan dog bestå af færre personer, forudsat at den relative fordeling fastholdes.

⁵ Danmarks Fiskeriforening i Fiskeafgiftsfonden.

2.2. Administration, uddeling af fondsmidler samt budgetter og regnskaber

Den enkelte fondsbestyrelse udpeger en administrator, som varetager det daglige arbejde i fonden. Til den daglige administration hører behandling af ansøgninger om fondsmidler. Den daglige leder af administrationen må ikke være medlem af bestyrelsen.

Beslutning om, hvilke aktiviteter, der skal støttes, træffes på grundlag af de ansøgninger, der er indgivet til fondene. Fondsbestyrelserne udvælger de projekter, der skal ydes tilskud til. Størrelsen af tilskuddene fastlægges i de årlige budgetter, som herefter skal forelægges fødevareministeren til godkendelse.

Tilskudsmodtagerne kan være organisationer, foreninger, selvejende institutioner, offentlige institutioner, offentlige fonde og andre juridiske enheder, som fødevareministeren godkender.

Bestyrelserne og fondsadministratorerne arbejder efter vedtægter, som er udarbejdet af fonden og godkendt af fødevareministeren, samt efter administrationsbekendtgørelsen⁶. Administrationsbekendtgørelsen indeholder regler for fondenes budgetlægning og regnskabsaflæggelse, herunder regler om revision og forvaltning.

Fondene må efter lovgivningen ikke have andre aktiviteter end opkrævningen af fondenes midler og udbetaling af tilskud til de formål, der er fastsat i henholdsvis landbrugsstøtteleven og fiskeriloven.

I aktivitetsbekendtgørelsen⁷ er de typer af aktiviteter angivet, som fondene på jordbrugsområdet har mulighed for at yde tilskud til uden Kommissionens forudgående godkendelse. Bekendtgørelsen afspejler således de statsstøtteregler, der aktuelt anvendes af fondene, dvs. især gruppefritagelsesreglerne for små og mellemstore virksomheder i jordbrugets primærsektor.

For hver produktionsafgiftsfond er der udstedt en bekendtgørelse, som regulerer afgiftens størrelse, de nærmere betingelser for afgiftsbetalingen, samt hvorledes afgiftsopkrævningen skal foregå.

⁶ Bekendtgørelse nr. 1099 af 21. september 2010, der trådte i kraft 1. oktober 2010.

⁷ Bekendtgørelse nr. 1100 af 21. september 2010, der trådte i kraft 1. oktober 2010.

Efter afslutningen af et regnskabsår aflægges fondsbestyrelserne regnskab for det forløbne år. Beføjelsen til at godkende fondenes regnskaber er delegeret til direktøren for NaturErhvervstyrelsen. Regnskabsaflæggelsen danner grundlag for aflæggelsen af årsrapporten til Folketinget for det pågældende regnskabsår.

2.3. Anmeldelser til EU-Kommissionen i 2012

Landbrugets promille- og produktionsafgiftsfonde er i 2008 blevet notificeret som en samlet støtteordning overfor EU-Kommissionen. Notifikationen af landbrugets promille- og produktionsafgiftsfonde som én støtteordning, der omfatter statsstøtteforanstaltninger, som helt eller delvist finansieres af promille- og produktionsafgifter, er godkendt af EU-Kommissionen ved beslutning af 28. oktober 2009 (N597/2008). Der er ikke foretaget yderligere notifikation i 2012.

2.4. Offentliggørelse af budgetter og regnskaber

Ifølge administrationsbekendtgørelsen skal fondene offentliggøre deres budgetter og regnskaber på en selvstændig hjemmeside for hver fond på internettet. Her skal fondene ligeledes offentliggøre ansøgningsfrister og ansøgningsprocedurer m.v. Afsnit 5 indeholder en oversigt over fondenes hjemmesider.

2.5. Generelt om fondenes finansiering

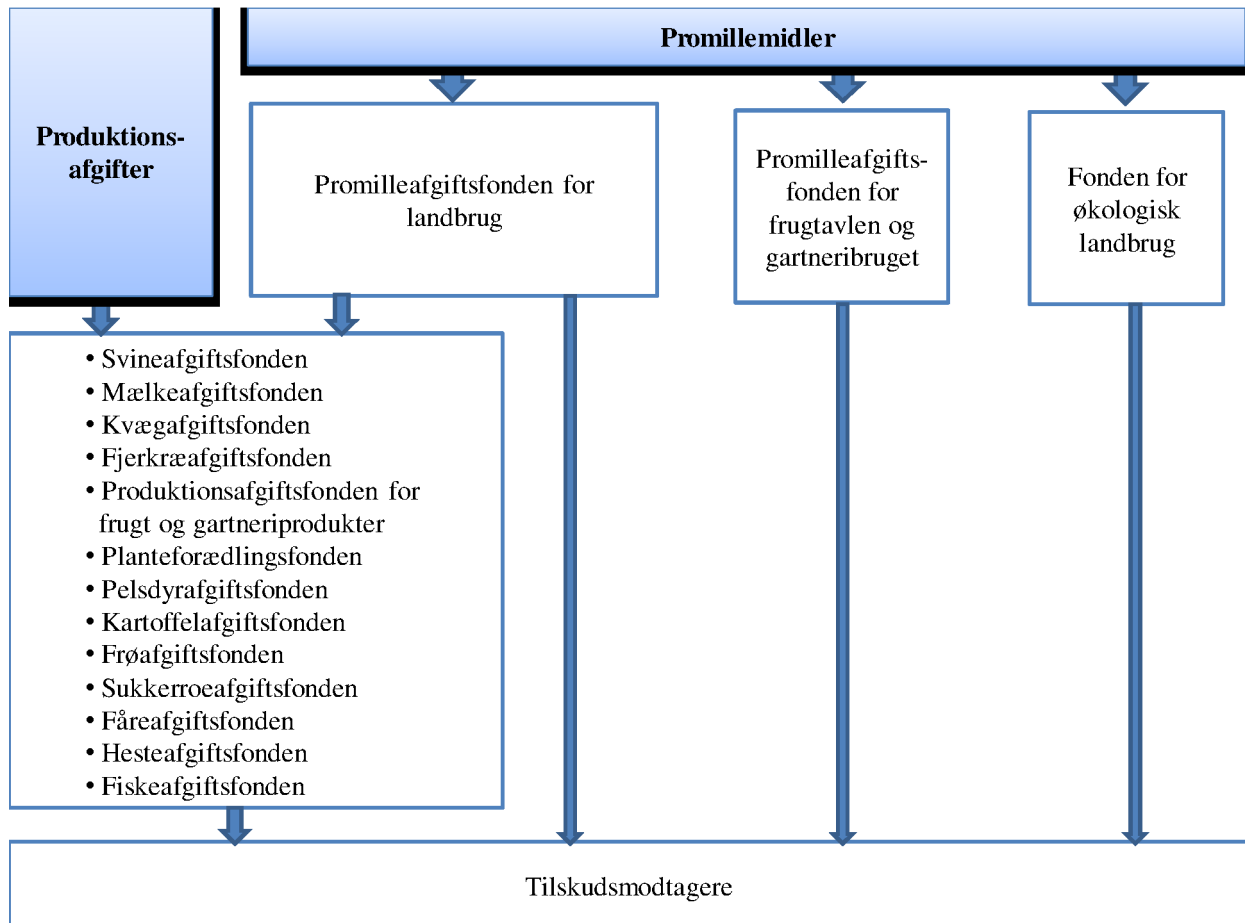
Indtægterne i promilleafgiftsfondene og Fonden for økologisk landbrug stammer hovedsageligt fra promillemidler. Promillemidlerne overføres årligt fra Skatteministeriet til Fødevareministeriet. Fra 2004 til 2009 blev promillemidlerne beregnet som 83 pct. af pesticidafgiftsprovenuet. Med ændringen af landbrugsstøtteleven⁸ i 2009, fastlægges promillemidlerne herefter, som en andel af pesticidafgiftsprovenuet. Der fordeles således fra 2010 årligt et beløb på 250 mio. kr. til de 2 promilleafgiftsfonde på landbrugs- og gartneriområdet og til Fonden for økologisk landbrug. Ændringen fik virkning fra 1. januar 2010.

Promilleafgiftsfonden for landbrug fik tidligere del i provenuet fra CO₂-afgifter, der som led i lovgivningen om grønne afgifter skulle tilbageføres til erhvervene. Overførslen af CO₂-midler bortfaldt pr. 1. januar 2010⁹.

⁸ Lov nr. 1513 af 27. december 2009. Der henvises til lovbekendtgørelse nr. 244 af 28. februar 2013 om administration af Det Europæiske Fællesskabs forordninger om ordninger under Den Fælles Landbrugspolitik finansieret af Den Europæiske Garantifond for Landbruget m.v. (landbrugsstøtteleven).

⁹Jf. aftale om finansloven for 2009 bortfaldt CO₂-midlerne på 43 mio. kr. som følge af fokusering af erhvervsstøtten.

Produktionsafgiftsfondenes hovedindtægtskilde er indbetalte produktionsafgifter. Produktionsafgiftsfondene på landbrugsområdet har ud over produktionsafgifter også indtægter i form af tilskud bestående af promillemidler fra Promilleafgiftsfonden for landbrug.

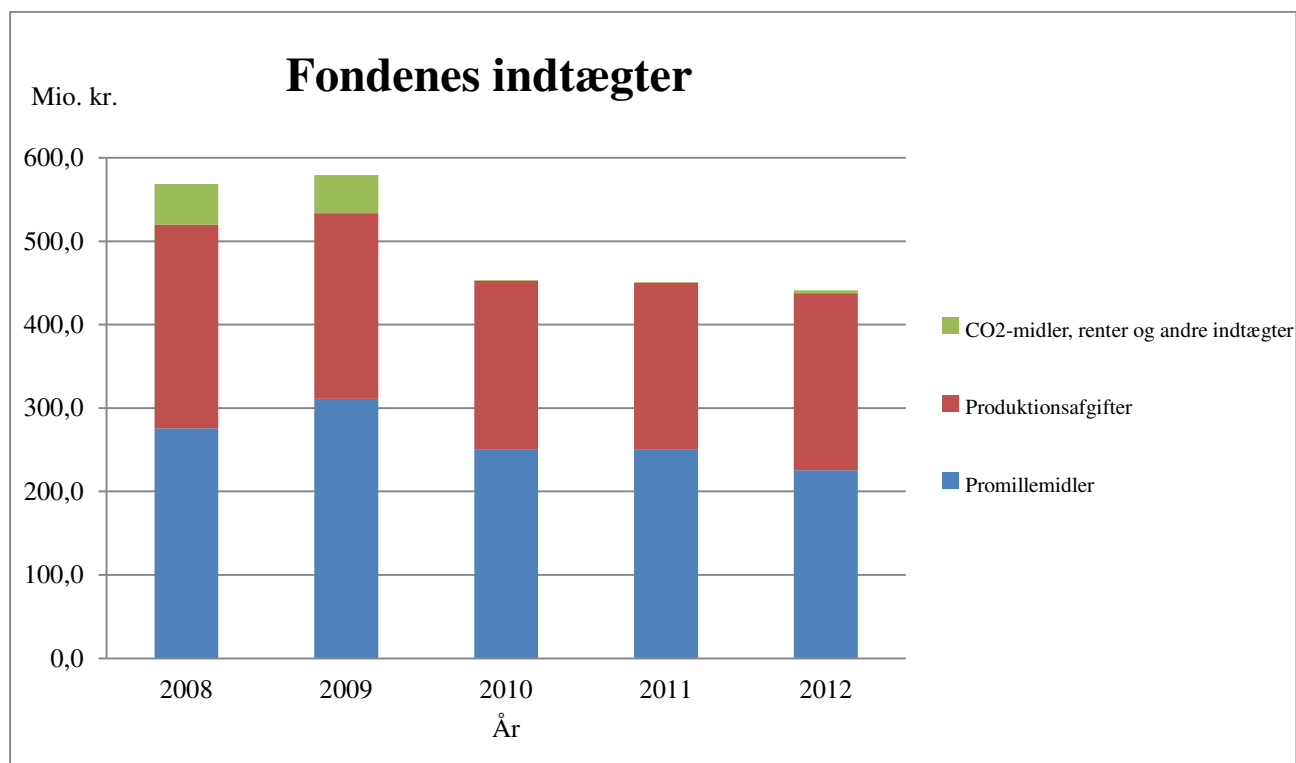


Figur 2.1. Oversigt over fordeling af midler.¹⁰

Fondene opkræver produktionsafgifter med hjemmel i bekendtgørelser, der er udstedt med hjemmel i landbrugsstøtteleven eller fiskeriloven. Opkrævningsgrundlaget varierer fra fond til fond. Fondsmidler, der stammer fra produktionsafgifter, skal efter loven anvendes til projekter inden for de sektorer, hvor de er opkrævet.

¹⁰ Fiskeafgiftsfonden og Produktionsafgiftsfonden for frugt og gartneriprodukter finansieres udelukkende af produktionsafgifter.

Figur 2.2. viser udviklingen i promille- og produktionsafgiftsfondenes samlede indtægter i 2008-2012. En specifikation af de enkelte fondes indtægter i 2012 findes i tabel 3.1.



Figur 2.2. Udvikling i fondenes indtægter.

2.6. Generelt om fondenes aktiviteter

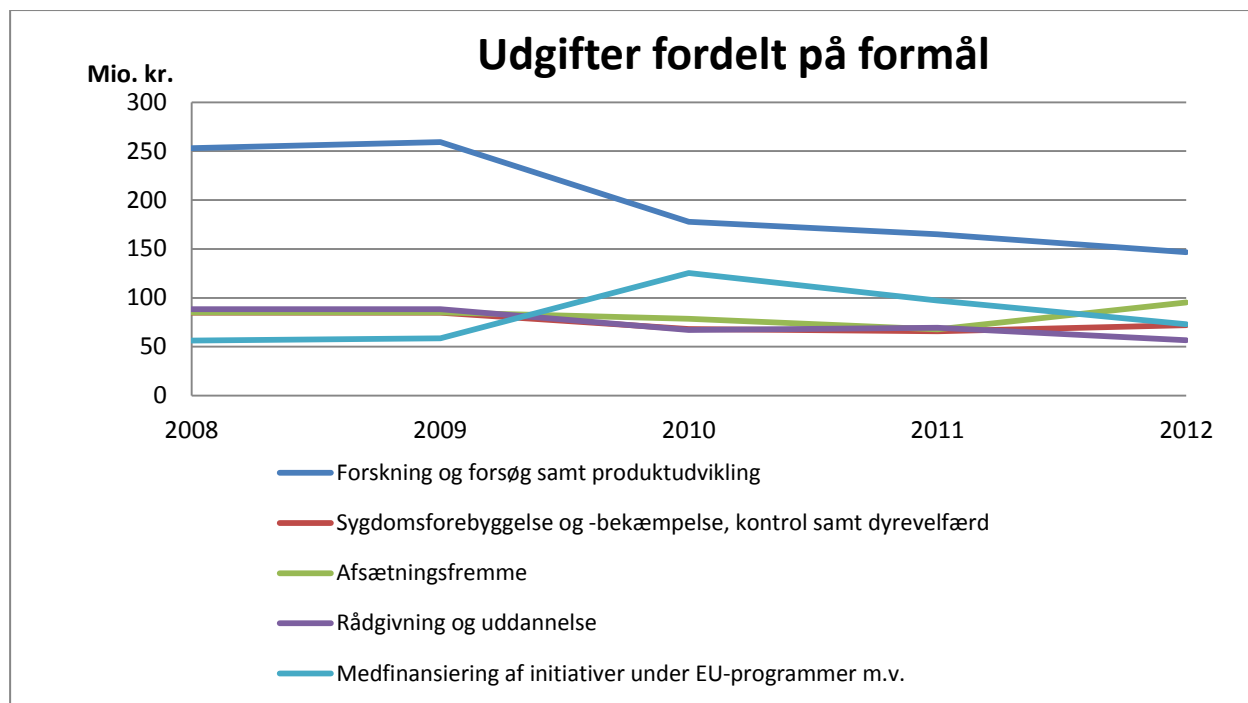
Efter landbrugsstøtteleven kan midler fra promille- og produktionsafgiftsfondene inden for jordbrugsområdet samt Fonden for økologisk landbrug anvendes til finansiering af aktiviteter inden for formålene:

- Afsætningsfremme
- Forskning og forsøg
- Produktudvikling
- Rådgivning
- Uddannelse
- Sygdomsforebyggelse
- Sygdomsbekæmpelse
- Dyrevelfærd
- Kontrol
- Medfinansiering af initiativer under EU-programmer samt i øvrigt til foranstaltninger, som fødevareministeren giver tilladelse til.

I fiskeriloven er der hjemmel til at oprette produktionsafgiftsfonde inden for fiskeriområdet. Disse fondsmidler kan anvendes til foranstaltninger og tilskud til:

- Fiskepleje
- Forbedring og tilpasning af fiskeri- og akvakulturstrukturer
- Rådgivning
- Uddannelse
- Sygdomsforebyggelse
- Sygdomsbekæmpelse
- Kontrol samt erhvervsøkonomiske foranstaltninger, herunder afsætningsfremme, forskningsprojekter og forsøg, som er i fiskerierhvervets interesse.
- Der kan ydes støtte til andre særlige aktiviteter, der godkendes af fødevareministeren.

Figur 2.3. viser udviklingen i fondenes samlede udgifter til aktiviteter fordelt på formål i årene 2008-2012. En mere detaljeret oversigt over de enkelte fondes udgifter til aktiviteter fordelt på formål i 2012 kan ses i tabel 3.2.



Figur 2.3. Udgifter fordelt på formål 2008-2012¹¹.

Omfanget af fondenes aktiviteter under de enkelte formål er beskrevet nedenfor i afsnit 4.

Mere generelt kan det oplyses, at der inden for området forskning og forsøg samt produktudvikling ydes tilskud til grundlæggende og anvendelsesrelateret forskning af relevans for de pågældende sektorer, særligt med henblik på at udvikle nye eller forbedrede produkter og produktionsmetoder m.v.

Aktiviteter til afsætningsfremme omfatter kampagner og markedsføring i bred forstand, informationsformidling, markedsundersøgelser m.v.

Rådgivning og uddannelse omfatter støtte til konsulentvirksomhed og andre rådgivningsaktiviteter til gavn for producenterne. Uddannelsesaktiviteter omfatter desuden støtte til kurser, efteruddannelse og formidling af information til den enkelte producent.

¹¹ Under Medfinansiering af initiativer under EU-programmer m.v. henhører udover tilskud til medfinansiering af initiativer under EU-programmer, udgifter til særlige foranstaltninger, udgifter til kontrol med midlernes korrekte anvendelse, herunder bl.a. revision og effektivvurdering af aktiviteter, samt bestyrelseshonorar.

Indenfor området sygdomsforebyggelse og -bekæmpelse, kontrol samt dyrevelfærd ydes støtte til aktiviteter, der er målrettet sygdomme af offentlig interesse, og som kræver en særlig indsats og bevågenhed. Desuden ydes støtte til forskellige tiltag, herunder udbetaling af erstatning til jordbrugere som følge af konkrete sygdomsudbrud.

Formålet - medfinansiering af initiativer under EU-programmer - kan blandt andet omfatte medfinansiering af aktiviteter i medfør af landdistriktsprogrammet.

Endelig kan der ydes støtte til andre aktiviteter, som er særskilt godkendt af fødevareministeren.

Fondenes revisionsudgifter finansieres af fondsmidlerne, mens udgifterne til den daglige administration i øvrigt skal dækkes af fondsadministratorerne selv.

Der er i landbrugsstøtteleven og fiskeriloven mulighed for, at fondsmidler kan anvendes til udgifter til honorarer til bestyrelsesmedlemmer, herunder rejsegodtgørelse. Udbetalingen af honorar skal ske i overensstemmelse med statens almindelige retningslinjer for særskilte vederlag m.v.

Det fremgår af figur 2.3. og figur 3.1., at der i 2012 fortrinsvis er ydet tilskud til forskning og forsøg samt produktudvikling, om end beløbsstørrelsen er faldende. Udgifterne til afsætningsfremme er steget med lidt over 25 pct., mens udgifterne til medfinansiering af initiativer under EU-programmer m.v. er faldet med tilsvarende 25 pct. Formålet rådgivning og uddannelse er faldet støt, hvilket også har været tendensen de seneste år. Udgifterne til sygdomsforebyggelse og -bekæmpelse, kontrol samt dyrevelfærd ligger meget stabilt i forhold til de foregående år.

3. Fondenes virksomhed i 2012

3.1. Fondenes finansieringsgrundlag

Fondenes virksomhed er baseret på løbende indtægter. Tabel 3.1. viser fondenes indtægter i 2012 fordelt på indtægtskilder. Som det fremgår af tabellen nedenfor, var fondenes samlede indtægter i 2012 på 441,1 mio. kr. Dertil kommer en overførsel af ubrugte fondsmidler fra 2011 til 2012 på 35,7 mio. kr. samt tilskud til fondsadministration på 5,1 mio. kr. En mere detaljeret beskrivelse af de enkelte fondes indtægter findes i 5-årsoversigten i bilagsdelen.

Beløb i 1.000 kr.	Produktionsafgifter	Promillemidler	Andre indtægter (Renter m.m.)	2012 I alt
Promilleafgiftsfonden for landbrug		208.486	0	208.486
Promilleafgiftsfonden for frugtavl og gartnerbruget		7.200	9	7.209
Fonden for økologisk landbrug		10.000	0	10.000
Svineafgiftsfonden	110.381		1.426	111.807
Mælkeafgiftsfonden	29.168		25	29.193
Kvægafgiftsfonden	19.940		0	19.940
Fjerkræafgiftsfonden	10.424		0	10.424
Produktionsafgiftsfonden for frugt og gartnerprodukter	11.782		1.924	13.706
Planteavlensfond	7.928		0	7.928
Pelsdyrafgiftsfonden	5.791		0	5.791
Kartoffelafgiftsfonden	4.989		14	5.003
Frøafgiftsfonden	1.557		0	1.557
Sukkerafgiftsfonden	1.750		0	1.750
Fåreafgiftsfonden	854		0	854
Hesteafgiftsfonden	1.549		0	1.549
Fiskeafgiftsfonden	5.899		2	5.901
	212.012	225.686	3.400	441.098

Tabel 3.1. Fondenes finansieringsgrundlag i 2012 fordelt på indtægtskilder.

Fundene kan i begrænset omfang overføre midler til efterfølgende år. Overførslerne må ikke medføre, at der etableres en egentlig fondskapital, men de enkelte fonde kan operere med en sikkerhedsmargin af en størrelsesorden, som fondens konkrete forhold berettiger til.

3.1.1. Promillemidler

Promilleafgiftsfondenes indtægter stammer fra den andel af provenuet fra pesticidafgifter, der overføres fra Skatteministeriet til Fødevarerministeriet. I 2012 modtog Promilleafgiftsfonden for landbrug 208,5 mio. kr.¹² og Promilleafgiftsfonden for frugtavl og gartneribruget 7,2 mio. kr. Fonden for økologisk landbrug modtog 10,0 mio. kr. i 2012.

Ovennævnte fonde har tilsammen oppebåret et samlet provenu fra pesticidafgifterne på 225,7 mio. kr., hvilket svarer til godt halvdelen af fondenes samlede indtægter.

3.1.2. Produktionsafgifter

Produktionsafgiftsfondenes indtægter fra produktionsafgifter var i 2012 på 212,0 mio. kr.

Som det ses af tabel 3.1., er der betydelig forskel på størrelsen af de enkelte produktionsafgiftsfondes indtægter fra produktionsafgifter, hvilket især skyldes produktionsomfanget i de respektive sektorer.

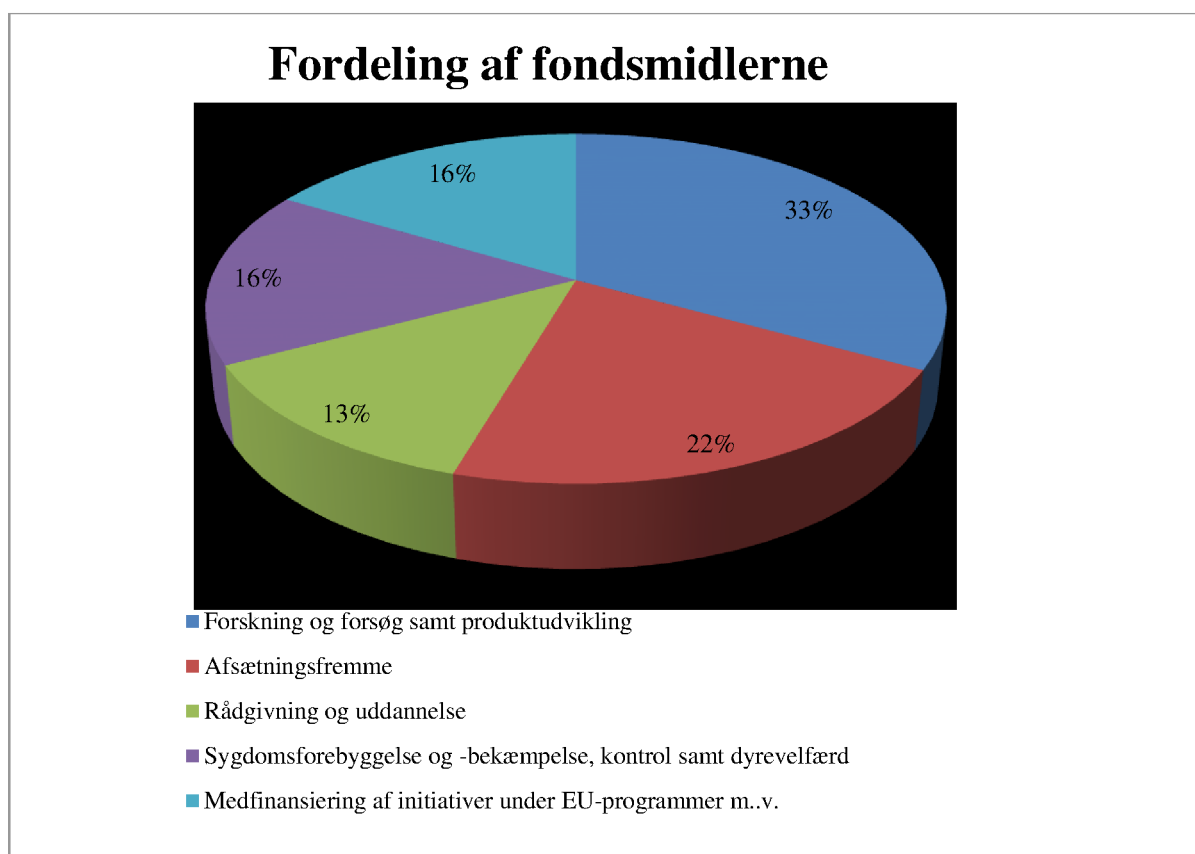
¹² Bevillingen til Promilleafgiftsfonden for landbrug er i 2012 nedsat med 24,3 mio. kr. med henblik på medfinansiering af erhvervets udgifter til overvågningsprogrammer for AI, BSE og vaccination mod Bluetongue.

3.2. Fondenes aktiviteter i 2012

Fondene har i 2012 afholdt udgifter til aktiviteter for i alt 443,4 mio. kr. fordelt på følgende overordnede formål:

- Forskning og forsøg samt produktudvikling
- Afsætningsfremme
- Rådgivning og uddannelse
- Sygdomsforebyggelse og – bekæmpelse, kontrol samt dyrevelfærd
- Medfinansiering af initiativer under EU-programmer m.v.¹³

Af figur 3.1. fremgår den samlede fordeling af fondsmidlerne mellem disse overordnede formål.



Figur 3.1. Tilskud fordelt på formål i 2012.

En mere detaljeret oversigt over de enkelte fondes fordeling af midler på formål i 2012 fremgår af tabel 3.2.

¹³ Under medfinansiering af initiativer under EU-programmer m.v. henhører udover tilskud til medfinansiering af initiativer under EU-programmer, udgifter til særlige foranstaltninger, udgifter til kontrol med midlernes korrekte anvendelse, herunder bl.a. revision og effektivvurdering af aktiviteter, samt bestyrelses honorar.

1.000 kr.	Forskning og forsøg samt produktudvikling	Afsætningsfremme	Rådgivning og uddannelse	Sygdomsforebyggelse og -bekæmpelse, kontrol samt dyrevelfærd	Medfinansiering af initiativer under EU-programmer m.v.	I alt
Promilleafgiftsfonden for landbrug	14.528	16.841	32.631	0	39.297	103.297
Promilleafgiftsfonden for frugtavl og gartneribrug	4.055	924	0	0	2.584	7.563
Fonden for økologisk landbrug	4.281	1.964	1.210	0	2.800	10.255
Svineafgiftsfonden	69.070	43.704	1.813	42.566	22.734	179.887
Mælkeafgiftsfonden	23.325	8.500	4.854	7.743	123	44.545
Kvægaftsfonden	7.124	3.507	3.742	8.787	181	23.341
Fjerkræafgiftsfonden	5.618	2.329	4.541	4.325	764	17.577
Produktionsafgiftsfonden for frugt og gartneriprodukter	854	6.028	635	0	3.652	11.169
Planteavlens fond	7.928	0	0	0	15	7.943
Pelsdyraftsfonden	1.922	8.699	0	7.882	97	18.600
Kartoffelafgiftsfonden	4.536	404	0	690	66	5.696
Frøafgiftsfonden	618	2.267	0	0	315	3.200
Sukkerroefgiftsfonden	2.052	0	0	0	11	2.063
Fåreaftsfonden	129	27	773	0	36	965
Hesteafgiftsfonden	713	0	461	0	70	1.244
Fiskeafgiftsfonden	0	0	5.899	0	108	6.007
I alt	146.753	95.194	56.559	71.993	72.853	443.352

Tabel 3.2. Fondenes udgifter i 2012 fordelt på formål.

Fordelingen af tilskudsmidler på de enkelte formål og tilskudsmodtagere fremgår af bilagsdelen.

4. De enkelte fondes aktiviteter

De følgende afsnit giver et overordnet indblik i de konkrete aktiviteter, som fondene har støttet i 2012. For hver enkelt fond redegøres for aktiviteter, der er ydet tilskud til under hvert af de støt-teberettigede formål. Da fondene typisk støtter en lang række projekter, repræsenterer de be-skrevne aktiviteter kun et lille udpluk af de mange aktiviteter, som fondene har støttet.

For mere detaljerede informationer henvises til regnskabstallene i bilagsdelen samt til de enkelte fondes hjemmesider, som indeholder fondenes regnskaber med fondsbestyrelsernes beretnin-ger¹⁴.

4.1. Promilleafgiftsfonden for landbrug

Fondens samlede indtægter var i 2012 på 210,6 mio. kr. Omtrent halvdelen af disse midler blev kanaliseret videre til produktionsafgiftsfondene, mens 102,8 mio. kr. blev udbetalt af fonden selv som direkte støtte til selvstændige aktiviteter, jf. tabel 3.2.

Formålene forskning og forsøg samt produktudvikling blev af fonden støttet med 14,5 mio. kr. i 2012. Et af de støttede projekter har til formål at reducere tabet af næringsstoffer fra mark til foderbord. Ved blandt andet at udvikle ny viden og ny teknologi, skal høstet udbytte og opfodret nettoudbytte kunne opgøres. Dermed vil de største tabskilder kunne fastlægges for derved at ud-pege de vigtigste indsatsområder, der kan reducere tabene og medvirke til en optimering af pro-duktionen.

Afsætningsfremme er af fonden blevet støttet med 16,8 mio. kr. Et af de mest omfattende projek-ter blev gennemført af Landbrug & Fødevarer og skulle fremme afsætningen af danske land-brugsvarer uden for EU. Markedsudvikling og eksportfremstød har været i fokus, og projektet har blandt andet bidraget til styrkelse og udvidelse af markedsadgangen til de svært tilgængelige eksportmarkeder i Kina og Rusland. Projektets afsætningsfremmende aktiviteter har skabt en stærk platform for virksomhedernes egen afsætningsindsats. Det forventes således, at landbru-gets samlede eksport til landene uden for EU vil stige.

¹⁴ En liste over fondenes hjemmesider og generel vejledning om, hvor der kan findes yderligere information om fondene, findes i afsnit 5.

Promilleafgiftsfonden anvendte 32,6 mio. kr. under formålene rådgivning og uddannelse. Et af de støttede projekter blev gennemført af Forbrugerrådet og havde til formål at minimere madspild i de danske børnefamilier og derigennem skåne klimaet som følge af mindre madaffald og dermed en begrænsning af CO₂-belastningen. Minimering af madspild sparer samtidig tid og penge i forbrugerens dagligdag. Projektet bestod af aktiviteter, der skabte opmærksomhed omkring madspildsproblematikken, samt redskaber, der mærkbart hjalp med at ændre danskernes vaner. 75 % af de adspurgte børnefamilier angav, at de havde reduceret deres madspild.

Et andet projekt, der blev iværksat under samme formål, skulle generere og formidle ny viden om potentialet i at anvende bioenergi som en ny driftsgren i landbrugsproduktionen. Mulighederne for at anvende afgrøder og restprodukter fra primærproduktionen til energiformål blev undersøgt med henblik på at belyse de økonomiske perspektiver. Projektet bidrog med konkrete anbefalinger og vejledninger til dyrkning af afgrøder, der kan anvendes i forbindelse med bioenergiproduktionen. Derudover blev branchen informeret om de økonomiske muligheder i bioenergikonceptet.

Fonden har under formålet medfinansiering af initiativer under EU-programmer anvendt 38,8 mio. kr. Videncentret for Landbrug modtog støtte til et projekt, der skulle sikre, at kvægproducenterne fortsat har adgang til rentable produktionssystemer. Formålet var at demonstrere bedre dyrevelfærd og reduktion af miljøbelastningen fra kvægstaldene, samtidig med at rentabiliteten i produktionen blev opretholdt.

4.2. Promilleafgiftsfonden for frugtavl og gartnerbruget

Promilleafgiftsfonden for frugtavl og gartnerbruget har i 2012 anvendt i alt 7,7 mio. kr., jf. bilaget.

Størstedelen af de anvendte midler er uddelt til formålet forskning og forsøg, som modtog 4,1 mio. kr. Der er blandt andet ydet tilskud til et projekt, som skal afdække hvilke nye kirsebærssorter, der kan dyrkes økologisk. Også mere stabilt ydende sorter til konventionel dyrkning vil blive forsøgt fundet igennem projektet. Udviklingen af mere stabile og sygdomsresistente sorter har betydning for erhvervets muligheder for mere miljøvenlig og økonomisk bæredygtig produktion.

Et andet forskningsprojekt, ”det energibesparende væksthuse”, har beskæftiget sig med klimavenlige tiltag i væksthuseproduktioner. Dette har blandt andet medført besparelser på op til 30 pct. af energiforbruget som følge af klima- og energiundersøgelser af væksthusegartnerier. Projektet har

yderligere bidraget med viden og erfaring om konstruktion af energiproducerende væksthuse. Flere nye lampeanlæg er i forbindelse med projektet blevet installeret med positive effekter for både planteproduktion og energiforbrug.

Fonden har anvendt 0,9 mio. kr. inden for formålet afsætningsfremme. Et projekt, der gennemføres af Gartneribrugets Afsætningsudvalg, har modtaget støtte til at sikre en optimering af markedsføringsaktiviteterne i frugt- og grønterhvervet. Projektet har bidraget til udarbejdelsen af et treårigt projekt, der med udgangspunkt i positive erfaringer fra tidligere års markedsføringsaktiviteter, skal øge afsætningen. De afsætningsfremmende aktiviteter har blandt andet omfattet en øget indsats på internettet, udgivelse af magasiner og deltagelse på messer, hvilket samlet set har bidraget positivt til afsætningen og skabt et større markedspotentiale for producenterne.

Der blev under formålet medfinansiering af initiativer under EU-programmer anvendt 2,6 mio. kr. Et af de støttede projekter sigter mod at reducere pesticidbelastningen af miljøet samt indholdet af pesticidrester i frugt og grønt. Dette skal ske ved at give erhvervet adgang til nye sprøjtemidler, som kan reducere forbruget af pesticider og hormonforstyrrende vækstreguleringsmidler. Projektet har opnået godkendelser til brugen af nye sprøjtemidler, som kan inddrages i produktionen af frugt og grønt, og projektet vil gennem yderligere forsøg teste flere nye sprøjtemidler.

4.3. Fonden for økologisk landbrug

Fonden for økologisk landbrug har i 2012 anvendt i alt 10,5 mio. kr., jf. bilaget.

Formålene forskning og forsøg samt produktudvikling blev støttet med 4,3 mio. kr. Et projekt, som modtog støtte, havde til formål at udvikle, dokumentere og implementere et nyt koncept med billigere proteinfoder, der blandt andet fremmer sundheden hos fravænningsgrise. Projektet konkluderede, at det kan lade sig gøre at fodre økologiske grise med en høj foderudnyttelse og samtidig opnå en høj produktivitet. Resultaterne af projektet er præsenteret for branchen gennem artikler og fagdage for de økologiske svineproducenter.

Under formålet afsætningsfremme anvendte fonden 2,0 mio. kr. Et af de støttede projekter havde til formål at øge afsætningen af økologisk oksekød gennem en bred markedsføringskampagne. Projektet indeholdt forskellige initiativer med et overordnet fokus på at nå ud til den enkelte forbruger gennem et samarbejde med flere forskellige detailforretninger. Initiativerne, som blandt andet talte smagsdemonstrationer, annoncering, øget synlighed mm., medførte en øget afsætning af økologisk oksekød.

Fonden for økologisk landbrug anvendte samlet 1,2 mio. kr. under formålene rådgivning og uddannelse. Et støttet projekt, afholdt af Landboforeningen Gefion, skulle positionere det økologiske landbrug som førende inden for klimaområdet og samtidig opretholde standarden for miljø og dyrevelfærd. Der er igennem projektet udviklet et rådgivningskoncept, der over for landmanden påpeger incitamenterne til at vælge strategier, der mindsker emission af drivhusgasser, reducerer energiforbruget samt øger kulstoflagringen i jorden. Projektet har øget klimabevidstheden hos landmændene samt medvirket til udarbejdelsen af en manual i klimarådgivning.

Medfinansiering af initiativer under EU-programmer er blevet støttet med 2,7 mio. kr. En del af midlerne er anvendt under et projekt, hvis formål er at gøre økologisk jordbrug uafhængig af konventionel gødning. Udfasningen af konventionel gødning skal blandt andet ske ved at optimere udnyttelsen af de næringsstoffer, der er til rådighed i økologisk biogasgylle. På lang sigt er det forventede udbytte af projektet, at økologisk jordbrug får bedre forudsætninger for at vokse. Dette skal ske som følge af den bedre udnyttelse af næringsstofferne, hvilket aktuelt er en forhindring for økologisk landbrug, der i stedet må benytte konventionel gødning.

4.4. Svineafgiftsfonden

Svineafgiftsfonden har i 2012 anvendt i alt 181,1 mio. kr., jf. bilaget.

Fonden anvendte 69,1 mio. kr. under formålene forskning og forsøg samt produktudvikling. En del af disse midler er tildelt et projekt, som har sikret svineproducenterne adgang til en række matematiske modeller, som hurtigt og effektivt kan hjælpe med at dokumentere produkternes fødevarerikkerhed og holdbarhed overfor nye kunder. Ved anvendelse af disse modeller kan virksomhederne spare tid og udgifter til testning af produkternes kvalitet.

Et andet forskningsprojekt, der modtog støtte, skulle øge brugervenligheden af forskellige produktionssystemer ved at opbygge et samlet system til træning og certificering af medarbejdere. Projektet har resulteret i udviklingen af et samlet og operativt system, som løbende kan tilpasses forarbejdningsindustriens behov, hvilket blandt andet har resulteret i lavere produktionsomkostninger og et forbedret psykisk arbejdsmiljø for medarbejderne.

Under formålene sygdomsforebyggelse og -bekæmpelse, kontrol samt dyrevelfærd har fonden anvendt 42,6 mio. kr. Et af de støttede projekter skal gennem øget kontrol af fødevarer sikkerheden sikre, at danske svineproducenter fortsat har uhindret adgang til det tyske og russiske marked for svinekød samt levende dyr. Derudover skal projektet højne det generelle niveau for dyrevelfærd.

Svineafgiftsfonden har i alt støttet afsætningsfremme med 43,7 mio. kr. En stor del af midlerne er ligesom i 2011 gået til afsætningsfremmende aktiviteter i Sverige, Tyskland, England og Kina. I 2012 blev der som noget nyt også tildelt midler til et afsætningsfremmende projekt i Japan. Formålet med projektet var at fremme afsætningen af svinekød til forarbejdningsindustrien og food-service sektoren i Japan. Projektets aktiviteter har medvirket til en øget afsætning af produkter til Japan.

Inden for formålet medfinansiering af initiativer under EU-programmer har fonden ydet støtte for 22,4 mio. kr. Landbrug & Fødevarer har modtaget midler til et projekt, der har til formål at sikre, at forholdene i svinebesætningerne fortsat opfylder kravene til forskellige velfærdsparametre set i lyset af den nuværende avlsfremgang. En høj overlevelsesrate og god trivsel i stalderne for pattegrise samt høj overlevelse og frugtbarhed hos søerne giver et højt økonomisk udbytte i svineproduktionen.

Fonden har under formålene rådgivning og uddannelse anvendt 1,8 mio. kr. Der er blandt andet bevilget støtte til et rådgivningsprojekt, der fokuserer på løbende at holde sektorens forskellige typer af slagterier orienteret om ny og relevant lovgivning i Danmark, EU og 3. lande, så den danske veterinærstatus og sektorens afsætningsmuligheder opretholdes.

4.5. Mælkeafgiftsfonden

Mælkeafgiftsfonden har i 2012 anvendt i alt 45,0 mio. kr., jf. bilaget.

Af de tildelte midler er lidt over halvdelen, i alt 23,3 mio. kr., anvendt under formålene forskning og forsøg samt produktudvikling. Her modtog et projekt gennemført af Aarhus Universitet støtte. Projektet sigter mod at opnå ny viden om, hvorledes man kan forbedre mejeriprodukters konsistens og samtidig effektivisere produktionstiden gennem ultralydsbehandlinger i processerne. En sådan procesoptimering vil potentielt have stor økonomisk betydning, da ultralydsbehandlingen vil kunne implementeres i store dele af mejerisektoren.

Et andet forskningsprojekt er gennemført af Videncentret for Landbrug. Projektet havde til formål at overvåge besætningernes sundhedsstatus samt mindske medicinforbruget hos køerne. Udbyttet herfra er blevet benyttet ved implementering af ny viden. Dette har været med til at sikre positiv produktivitetsudvikling, højere ydelse samt en forbedring af den rå mælks kvalitet.

Fonden anvendte 4,9 mio. kr. inden for formålene rådgivning og uddannelse. Et projekt, der modtog støtte, havde til formål at udarbejde et automatisk overvågnings- og alarmsystem for mælkekvaliteten, som kan udpege de mælkeproducenter, der har størst risici for at opleve kvalitetsbrist i produktionen. Ved at benytte projektets resultater er det blevet muligt at opdage kvalitetssvigt langt tidligere, og effekten af rådgivningen er derfor øget. Projektet har blandt andet ledt til et gennemsnitligt fald i kimtallene på 50 pct., hvilket indikerer en klart forbedret mælkekvalitet i de involverede besætninger.

Formålet afsætningsfremme blev i 2012 støttet med 8,5 mio. kr. En del af disse midler gik til et projekt, der havde til formål at styrke forbruget af mælk hos skolebørn. Projektet har skabt større indsigt i mælkens sundhedsværdi samt kostens betydning for elevernes læring og trivsel. Udbyttet af projektet har været en stigning i antallet af mælkeordninger, og der er under projektet udarbejdet en forældrehåndbog, ligesom hjemmesiden for skolemælk med 400.000 årlige besøg er opdateret. Derudover igangsatte projektet en kampagne, der skulle samle penge ind til de danske julemærkehjem. I kampagnen deltog 72.000 skolebørn.

Der blev anvendt 7,7 mio. kr. under formålene sygdomsforebyggelse og -bekæmpelse, kontrol samt dyrevelfærd, hvoraf langt størstedelen af midlerne er tildelt Videncentret for Landbrugs projekt om sygdomsforebyggelse og kontrol. Formålet med projektet har været fortsat at holde Danmark fri for en lang række smitsomme kvægsygdomme. Derudover har projektet haft til formål at fastholde et højt veterinært stade.

4.6. Kvægafgiftsfonden

Kvægafgiftsfonden har i 2012 anvendt i alt 23,7 mio. kr., jf. bilaget.

Fonden har anvendt 7,1 mio. kr. inden for formålene forskning og forsøg samt produktudvikling. Et af de støttede projekter har til formål at bidrage til øget bæredygtighed i avlsarbejdet med kvæg. Dette skal ske igennem forbedrede avlsmål, hvilket er et samlet udtryk for de egenskaber, man ønsker at forbedre gennem avlsarbejdet. Dermed kan man sikre, at avlsarbejdet bliver optimeret, da forbedrede avlsmål er mere målrettet mod de aktuelle produktionsforhold.

Et andet projekt inden for samme formål er afholdt af Videncentret for Landbrug og omhandler forsøg med afprøvning af tre nye miljøteknologier, der kan anvendes i økologiske staldsystemer til kvæg med det formål at tilbageholde kvælstoffet i gødningen til brug for senere gødsning af afgrøder. Forsøgene har fokuseret på, hvorledes kvælstofemissionen fra gylle mest effektivt kan reduceres. Forsøgene fortsætter i 2013, og resultaterne bliver løbende præsenteret for branchen.

Formålet rådgivning og uddannelse er blevet støttet med 3,7 mio. kr. En del af midlerne er blevet anvendt til et rådgivningsprojekt, som havde til formål at optimere foderrationen til økologiske malkekvægsbrug, således at mælkeproducenterne får en bedre økonomi. Projektet har haft fokus på at videreudvikle og tilpasse eksisterende værktøjer, hvilket giver den enkelte producent mulighed for at optimere styringen af sine foderarealer.

Kvægafgiftsfonden har anvendt 8,8 mio. kr. på formålene sygdomsforebyggelse og -bekæmpelse, kontrol samt dyrevelfærd. Tilskuddet er bl.a. anvendt til et projekt, der har til formål at fortsætte kontrollen med kogalskab. Som følge af denne kontrol har Danmark opnået en forbedret BSE-status, hvilket indikerer forekomsten af kogalskab, og det er derfor gavnligt at kontrollen fortsætter. Projektet medvirker til at opretholde omverdenens tillid til dansk fødevarer sikkerhed og dyresundhed, hvilket er centralt for eksporten.

I forbindelse med ovenstående projekt er der tildelt midler til et projekt inden for rådgivning. Danmarks tidligere BSE-status medførte langvarige importforbud imod dansk oksekød i flere lande, men med en opgraderet status og forbedret fødevarer sikkerhed, er der igen åbnet op for markederne. Dette øger behovet for rådgivning omkring internationale forhold, og projektet har styrket oksekødsektorens internationale markedsposition via rådgivning til alle sektorens interessenter.

Inden for afsætningsfremme er der givet støtte for i alt 3,5 mio. kr. En del af den støtte er anvendt til et projekt, der har til formål at inspirere forbrugerne til et øget forbrug af okse- og kalvekød. Dette skal ske gennem øget viden hos målgrupperne om kødets ernæringsmæssige og kulinariske kvaliteter. Projektet benytter positiv og evidensbaseret viden om oksekød, der formidles gennem mad- og ernæringsprofessionelle.

4.7. Fjerkræafgiftsfonden

Fjerkræafgiftsfonden har i 2012 anvendt i alt 17,7 mio. kr., jf. bilaget.

Formålene forskning og forsøg samt produktudvikling er af fonden blevet støttet med 5,6 mio. kr. En del af disse midler er blevet brugt til at identificere og kvantificere effekten af management-fejl i forbindelse med produktionen. Foreløbigt har projektet resulteret i en vurdering af dyrevelfærden, der viser, at en høj hygiejnestatus også har en positiv indvirkning på bundlinjen.

Fonden har endvidere støttet et forskningsprojekt, gennemført af Københavns Universitet, der havde til formål at fastlægge dødsårsager i forbindelse med indfangning og transport hos slagtekyllinger. Projektet har påvist, at forholdene kan forbedres med en lavere dødelighed samt bedre dyrevelfærd til følge. Projektets fokus på problemet har allerede medført et signifikant fald i antallet af døde kyllinger.

Fjerkræafgiftsfonden har støttet sygdomsforebyggelse og -bekæmpelse, kontrol samt dyrevelfærd med 3,8 mio. kr. Støtten har blandt andet været med til at styrke Fjerkræklinikkens beredskab for sygdomsbekæmpelse. Dermed har fjerkræproducenterne fået adgang til øget veterinær assistance, der er tilpasset efter producenternes behov, således at behandlingen af sygdomme kan ske hurtigt og korrekt. Det styrkede beredskab spillede en afgørende rolle i diagnosticeringen og bekæmpelsen af sygdommen Gumboro, der med stor hast bredte sig mellem 24 fjerkræproducenter i 2012.

Inden for rådgivning og uddannelse er der anvendt 4,5 mio. kr. En af støttemodtagerne var Videncentret for Landbrug, hvis projekt havde til formål at reducere omkostningerne forbundet med de krævede brandtekniske installationer i nybyggede rugeægsstalde. Projektet resulterede i en af myndighederne godkendt brandstrategiplan, hvilket har bidraget til konkrete og mærkbare besparelser for de berørte producenter.

Fjerkræafgiftsfonden har støttet formålet afsætningsfremme med 2,3 mio. kr. og hovedsageligt koncentreret indsatsen omkring det danske marked. Et af de støttede projekter havde til formål at formidle faglig viden om brugen af kylling i kosten videre til forskellige interessenter. Projektet medvirkede til at styrke slagtefjerkræs image og konkurrenceevne som sund og klimavenlig mad.

4.8. Produktionsafgiftsfonden for frugt og gartneriprodukter

Produktionsafgiftsfonden for frugt og gartneriprodukter har i 2012 anvendt i alt 12,0 mio. kr., jf. bilaget.

Fonden har støttet formålene forskning og forsøg samt produktudvikling med 0,9 mio. kr. En del af støtten er tildelt et projekt, hvori det undersøges, hvordan gødskningen af løg og gulerødder kan optimeres. Forud for projektet var der også et ønske fra branchen om at øge holdbarheden, således at tab og madspild kunne mindskes. Projektet har påvist, hvordan udbyttet kan forøges ved nye kombinationer af gødning, mens holdbarheden kan forlænges ved nye tørringsmetoder.

Inden for rådgivning og uddannelse er der anvendt 0,6 mio. kr. Hele beløbet er tildelt et rådgivningsprojekt, som henvender sig mod landets planteskoler. Der er gennemført flere forskellige delprojekter, som omfatter opbygning af fælles europæisk og nordisk netværk, rådgivning om gødskning, nyhedsforum, e-mail service, temadage og telefonservice. Samlet set har projektet bidraget til et styrket netværk i branchen samt udveksling af ny viden.

Størstedelen af fondens midler er anvendt under formålet afsætningsfremme. Der er anvendt 6,0 mio. kr., og lidt over halvdelen af disse midler gik til et projekt afholdt af Danske Prydplanter. Projektet omfattede flere initiativer, hvor hovedformålet var at profilere planter overfor alle interessenter, blandt andet ved at give indkøbere, forbrugere og pressen mulighed for at opleve et bredt sortiment.

Produktionsafgiftsfonden anvendte 3,6 mio. kr. til medfinansiering af initiativer under EU-programmer. Et af de iværksatte projekter har til formål at skabe ”verdens bedste industribær”. Dette skal ske ved at undersøge og forbedre tre væsentlige forhold for produktion af bær til industrien. Det drejer sig om udvikling af nye plantningsmetoder, miljørigtig larvebekæmpelse og øget kvalitet og fasthed i solbær. Projektet fortsætter i 2013, hvor nye dyrkningsstrategier analyseres.

4.9. Planteforædlingsfonden

Planteforædlingsfonden har i 2012 anvendt i alt 8,1 mio. kr., jf. bilaget.

Fondens tildelte midler er alle anvendt inden for formålene forskning og forsøg samt produktudvikling, jf. bilaget. Forædlingsarbejdet blev således støttet ved, at sortsejerne, som er registreret hos Planteforædlingsfonden, modtog deres andel af de opkrævede afgifter som vederlag for udført planteforædling. Alle fondens indtægter blev således fordelt blandt sortsejerne.

4.10. Pelsdyrafgiftsfonden

Pelsdyrafgiftsfonden har i 2012 anvendt i alt 18,7 mio. kr. jf., bilaget.

Formålene forskning og forsøg samt produktudvikling blev støttet med 10,6 mio. kr. I regi af København Forskning, har et projekt fremmet produktionsresultater og dyrevelfærd ved at dokumentere minkens behov for specifikke næringsstoffer. Resultaterne vurderes på basis af dyrenes trivsel og sundhed, som er projektets fokus. Projektet har vist en klar indikation af sammenhæng mellem foder og pelskvalitet, hvilket giver et incitament for minkavlerne til at optimere dyrevelfærden i forhold til foder og de tilhørende velfærdsparametre.

Udviklingen af nye pelsprodukter blev i 2012 varetaget af Dansk Pelsdyravlerforening, som modtog støtte til et projekt, der blandt andet havde til formål at udvikle teknikker og finde nye anvendelsesformer for pels. Målet var at etablere et netværk af internationale designere og undervisningsinstitutioner, som via deres interesse og faglige kompetencer inden for pels kan bidrage med innovation og nytænkning til branchen.

Fonden anvendte 7,9 mio. kr. indenfor formålene sygdomsforebyggelse og – bekæmpelse, kontrol samt dyrevelfærd. I tråd med tidligere år er midlerne igen primært benyttet til bekæmpelse af plasmacytose, en kronisk sygdom, der medfører øget dødelighed, nedsat frugtbarhed og ringere skindkvalitet hos mink. Arbejdet mod et plasmacytosefrit Danmark fortsætter med at give positivt afkast, da langt de fleste farme i dag er sygdomsfrie. Projektet har igen i 2012 bidraget til at begrænse udbredelsen af sygdommen.

4.11. Kartoffelafgiftsfonden

Kartoffelafgiftsfonden har i 2012 anvendt 5,9 mio. kr., jf. bilaget.

Størstedelen af fondens midler er fordelt under formålet forskning og forsøg, hvor 4,5 mio. kr. er blevet anvendt. Et af de støttede projekter havde til formål at undersøge potentialet i anvendelsen af nye sorter i produktionen af kartoffelmel. Der bruges aktuelt set kun to forskellige sorter, men forsøgsresultaterne fra projektet viser, at nogle af de afprøvede sorter vil kunne klare sig på lige fod med de eksisterende. Dette spreder risikoen for kartoffelavlerne, når de vælger de sorter, de skal avle, og dermed bliver avlerne mindre sårbare over for svigtende udbytte i de enkelte sorter.

Kartoffelafgiftsfonden har anvendt 0,7 mio. kr. inden for sygdomsforebyggelse og – bekæmpelse. Et projekt, der opnåede støtte, havde til formål at bremse udbredelsen af kartoffelvirus. Projektet omfattede oprettelsen af et registreringsnet, der kan afspejle risikoen for spredning af virus og dermed indikere bekæmpelsesbehovet.

Fonden støttede afsætningsfremme med i alt 0,4 mio. kr. En del af disse midler blev tildelt Kold College, der afholder den årlige konkurrence om kartoffelprisen, som er en af de mest prestigefyldte i branchen. Her dystes ti professionelle kokke mod hinanden ved at lave tre retter, hvor kartofflen har en fremtrædende plads i hver ret. Arrangementet sætter fokus på det nordiske køkken, hvor kartofflen er i centrum.

4.12. Frøafgiftsfonden

Frøafgiftsfonden har i 2012 anvendt i alt 3,3 mio. kr., jf. bilaget.

Frøafgiftsfonden har i 2012 hovedsagligt støttet projekter inden for formålene forskning og forsøg samt produktudvikling med i alt 2,3 mio. kr. Et projekt, der modtog støtte, er gennemført af Aarhus Universitet. I projektet har man undersøgt effekterne af de forventede klimaændringer i forhold til dyrkning af markfrø. Projektet har blandt andet undersøgt hvilke arter, der kan dyrkes med størst udbytte til landmanden ved højere lufttemperaturer. Projektet fortsætter i 2013, og resultaterne præsenteres løbende for branchen.

Der er i 2012 også tildelt midler til et projekt, der har til formål at undersøge, om der findes egnede alternativer til pesticidet Asulam. Miljøstyrelsen har pålagt branchen at undersøge, om der kan findes midler eller metoder til bekæmpelse af ukrudt uden brug af pesticidet. Der blev i pro-

jektet fundet alternativer til Asulam, der skal undersøges nærmere, før man kan tage disse i brug. De nye alternativer vil kunne reducere miljøpåvirkningen fra branchen.

Fonden har støttet rådgivning og uddannelse med 0,6 mio. kr. En del af disse midler er blevet uddelt til et rådgivningsprojekt, der havde til formål at indsamle og bearbejde den nyeste viden fra ind- og udland angående avl af mark- og havefrø og sikre, at informationen blev formidlet videre til frøsektoren. Den erhvervede viden fra projektet har resulteret i godkendelse af planteværnsmidler, der kan være med til at styrke produktionen både økonomisk og miljømæssigt.

Der er anvendt 0,3 mio. kr. til medfinansiering af initiativer under EU-programmer. Hele beløbet er anvendt til et projekt afholdt af Videncentret for Landbrug, der omhandler udvikling af forbedrede dyrkningsprocesser inden for bæredygtig produktion af markfrø. Projektet har resulteret i et styrket produktionsmiljø for avl af rajgræs, på grund af en bedre udnyttelse af næringsstofferne, samt en reduceret forbrug af planteværnsmidler. Der er endvidere opnået en bedre viden om bekæmpelse af svampesygdomme i strandsvingel.

4.13. Sukkerroefgiftsfonden

Sukkerroefgiftsfonden har i 2012 anvendt i alt 2,1 mio. kr. jf. bilaget.

Alle fondens tilskudsmidler er anvendt under formålene forskning og forsøg samt produktudvikling. Et projekt, der modtog støtte, havde til formål at forske i ukrudtsbekæmpelse ved et reduceret forbrug af herbicider. Forskningen har fokuseret på anvendelsen af forskellige kombinationer af ukrudtsmidler, samt de afledte effekter på udbyttet. Der er gennem projektet fundet nye kombinationer af ukrudtsmidler, hvilket kan nedsætte forbruget af herbicider uden påvirkning af høstudbyttet.

Fonden har også støttet projekter, hvor formålet har været at udføre forskellige gødningsforsøg. Et af forsøgene har haft til formål at undersøge forskellige roesorters respons på varierende mængder kvælstoftilførsel. Forskning inden for anvendelse af gødning er vigtig, da en optimal tilførsel medfører et øget høstudbytte og højere profit for landmanden. Endvidere kan en optimal tilførsel af gødning medføre en reduktion i forbruget af kvælstof og derigennem have en positiv effekt på miljøet. Resultaterne fra forsøgene er offentliggjort i en rapport, der blev publiceret i 2013.

4.14. Fåreafgiftsfonden

Fåreafgiftsfonden har i 2012 anvendt i alt 1,1 mio. kr., jf. bilaget.

Formålene forskning og forsøg samt produktudvikling er i 2012 blevet støttet med 0,1 mio. kr. En del af midlerne er uddelt til Danske Lammeproducenter, der har igangsat et projekt, der skal identificere de bedste vædderlam med henblik på at opnå større avlsfremgang i fåreholdet med hensyn til produktionsegenskaberne.

Fåreafgiftsfonden anvendte 0,8 mio. kr. inden for rådgivning og uddannelse. En del af de anvendte midler gik til et projekt, der skulle styrke de mindre producenter ved at formidle ny viden om foderplanlægning og klovsyge. I Sønderjylland er der store problemer med en lungesygdom blandt besætningerne, og i samarbejde med en dyrlæge er der nu udarbejdet modelberegninger på, hvorledes sundheden kan forbedres.

Inden for afsætningsfremme er der anvendt 0,03 mio. kr. Disse midler er i lighed med de to foregående år blevet anvendt af Dansk Fåreavl til at afholde fåredage og aktiviteter på dyrskuer. Igen i år har formålet for projekterne været at informere og oplyse forbrugerne om fåre- og lamme-kød, og give inspiration til forskellige anvendelsesmuligheder af kød, uld og skind.

4.15. Hesteafgiftsfonden

Hesteafgiftsfonden har i 2012 anvendt i alt 1,6 mio. kr., jf. bilaget.

Formålene forskning og forsøg samt produktudvikling modtog 0,7 mio. kr. Et af de støttede projekter har til formål at finde metoder, hvorpå man kan helbrede en lungesygdom blandt heste, som udgør et stigende helbredsmæssigt problem. Denne lungesygdom minder på mange måder om den astma, som rammer mennesker. Målet for projektet er at finde markører, der kan forudsige, om hesten vil udvikle den specifikke lungesygdom. Med den viden kan man målrette en behandling, der er mere effektiv, og måske i fremtiden udvikle den rette medicin til heste. Den erhvervede viden vil også kunne indgå i den videre forskning af astma hos mennesker.

Hesteafgiftsfonden har under rådgivning og uddannelse anvendt 0,5 mio. kr. Samtlige disse midler blev uddelt til rådgivningsprojekter, hvilket blandt andet skyldes, at hestesektoren oplever ændrede vilkår inden for dyrevelfærd, fødevarer sikkerhed mv. Derfor er behovet for tilførsel af

ny og opdateret viden til branchens aktører stigende, og dette afspejles igennem den høje efterspørgsel på rådgivning, som er konstateret i forbindelse med rådgivningsprojekterne.

4.16. Fiskeafgiftsfonden

Fiskeafgiftsfonden har i 2012 anvendt i alt 6,3 mio. kr., jf. bilaget.

Fonden har brugt samtlige tilskudsmidler inden for formålet uddannelse. Midlerne er anvendt til at sikre aflønning af lærlinge under et lærlingeprojekt, der skal være med til at sikre generationsskiftet i dansk fiskeri. Formålet med at uddanne lærlinge i regi af Danmarks Fiskeriforenings Uddannelseskasse er at sikre, at lærlinge kommer til at prøve forskellige typer af fiskeri i deres praktikforløb.

Fiskeafgiftsfonden har også støttet et projekt, der havde til formål at gennemføre rådgivning, rekruttering og udarbejdelse af markedsførings- og præsentationsmateriale for Fiskeriskolen. Nødvendigheden af projektet afspejler sig i, at fiskeriuddannelsens struktur kræver flere forskellige praktikpladser for den enkelte lærling. Da disse praktikpladser er placeret uden geografisk sammenhæng, og fordi lærlingen sjældent er hjemme, er det svært at skabe de fornødne kontakter på egen hånd. Strukturændringerne i fiskeriet medfører endvidere, at der er behov for en bredere orientering om fiskeriuddannelserne og en udvidet rekrutteringsindsats over hele landet.

5. Yderligere information

Generel information om fondene, oversigt over de forskellige fonde, lovgrundlag for fondenes virke samt tidligere årsrapporter findes på NaturErhvervstyrelsens web-portal, www.naturerhverv.fvm.dk. Hjemmesiden indeholder links til de enkelte fonde, hvor godkendte budgetter og regnskaber samt fondenes vedtægter kan findes.

For yderligere information om de enkelte fonde henvises til følgende hjemmesider:

Promilleafgiftsfonden for landbrug: www.promilleafgiftsfonden.dk

Promilleafgiftsfonden for frugtavl og gartneribruget: www.promilleafgiftsfond.dk

Fonden for økologisk landbrug: www.okologifonden.dk

Svineafgiftsfonden: www.svineafgiftsfonden.dk

Mælkeafgiftsfonden: www.maelkeafgiftsfonden.dk

Kvægafgiftsfonden: www.kvaegafgiftsfonden.dk

Fjerkræafgiftsfonden: www.fa-fonden.dk

Produktionsafgiftsfonden for frugt og gartneriprodukter: www.produktionsafgiftsfond.dk

Planteforædlingsfonden: www.planteforaedlingsfonden.dk

Pelsdyrafgiftsfonden: www.pelsdyrafgiftsfonden.dk

Kartoffelafgiftsfonden: www.kartoffelafgiftsfonden.dk

Frøafgiftsfonden: www.froeafgiftsfonden.dk

Sukkerroefgiftsfonden: www.sukkerroefgiftsfonden.dk

Fåreafgiftsfonden: www.faareafgiftsfonden.dk

Hesteafgiftsfonden: www.hestefgiftsfonden.dk

Fiskeafgiftsfonden: www.fiskeafgiftsfonden.dk

Bilag

Promilleafgiftsfonden for landbrug

Beløb i 1.000 kr.	Regnskab 2008	Regnskab 2009	Regnskab 2010	Regnskab 2011	Regnskab 2012
INDTÆGTER:					
Overført fra forrige år	5.154	3.919	4.055	2.597	1.852
Promillemidler ¹⁵	256.958	289.974	232.800	232.800	208.486
CO ₂ - midler	43.000	43.000	0	0	0
Særbevilling og anden indtægt	0	0	0	0	0
Renter	734	392	10	38	0
Tilskud til fondsadministration ¹⁶	250	250	250	250	250
I. Indtægter i alt	306.096	337.535	237.115	235.685	210.588
UDGIFTER:					
Promillemidler - fordelt på formål					
Afsætningsfremme	50.491	42.304	22.657	26.675	29.648
Forskning og forsøg	79.317	109.266	73.326	78.618	64.473
Produktudvikling	1.501	1.688	938	2.031	403
Rådgivning	60.948	59.140	34.530	43.710	31.869
Uddannelse	6.980	5.977	3.955	1.209	3.178
Sygdomsforebyggelse	7.404	7.855	7.327	8.862	9.642
Sygdomsbekæmpelse	11.829	18.605	12.129	12.583	8.908
Dyrevelfærd	3.233	5.068	2.452	1.783	1.199
Kontrol	6.188	6.243	5.497	5.880	5.847
Særlige foranstaltninger	0	0	0	0	0
Medfinansiering af EU-programmer	11.409	14.746	56.037	51.882	49.043
Hensat til næste periode ¹⁷	19.140	19.284	15.365	0	0
II. Udgifter til formål i alt	258.440	290.176	234.213	233.233	204.210
CO₂ - midler - fordelt på formål					
Afsætningsfremme	5.751	5.144	0	0	0
Forskning og forsøg	21.133	24.139	0	0	0
Produktudvikling	0	1.150	0	0	0
Rådgivning	887	0	0	0	0
Uddannelse	60	34	0	0	0
Sygdomsforebyggelse	1.136	1.345	0	0	0
Sygdomsbekæmpelse	5.783	0	0	0	0
Dyrevelfærd	946	1.154	0	0	0
Kontrol	1.244	1.145	0	0	0
Særlige foranstaltninger	0	0	0	0	0
Medfinansiering af EU-programmer	1.220	3.861	0	0	0
Hensat til næste periode/Svineafg.fonden	5.270	5.028	0	0	0
III. Udgifter til formål i alt	43.430	43.000	0	0	0

¹⁵ Beregningen af promilleafgiftsprovenuet er fra 2010 omlagt, som følge af aftalen om Grøn Vækst, jfr. ændringen af landbrugsstøtteleven (L1513) i 2009. Promillemidlerne blev fra 2004 beregnet som 83 pct. af pesticidafgiftsprovenuet. Omlægningen betyder, at der fra 2010 årligt overføres et beløb på 250 mio. kr. fra Skatteministeriet til Fødevarerministeriet. Fødevarerministeren træffer beslutning om den videre fordeling til de to promilleafgiftsfonde, Fonden for økologisk landbrug og andre områder inden for ministerområdet.

¹⁶ Administrator: Landbrug & Fødevarer.

¹⁷ Svineafgiftsfonden opererede indtil 1. januar 2011 med forskudt regnskabsår.

Beløb i 1.000 kr.	Regnskab 2008	Regnskab 2009	Regnskab 2010	Regnskab 2011	Regnskab 2012
Fondsadministration					
Generel fondsadministration	250	250	250	250	250
Revisionsudgifter	50	50	50	80	56
Effektvurdering	0	0	0	156	454
Advokatudgifter	0	0	0	110	0
Bestyrelshonorar	7	4	5	4	9
V. Administration i alt	307	304	305	600	769
VI. Udgifter i alt	302.177	333.480	234.518	233.833	204.979
Overførsel til næste år	3.919	4.055	2.597	1.852	5.609
Overførsel til næste år i pct. af årets udgift	1,30	1,22	1,11	0,79	2,74
VII. Supplerende oplysninger:					
Samlet tilskud fordelt på tilskudsmodtagere					
Videncentret for Landbrug	102.674	111.055	91.744	91.639	79.848
Svineafgiftsfonden	89.636	97.246	61.459	60.911	57.958
Mælkeafgiftsfonden	38.579	45.203	30.448	30.123	18.945
Pelsdyrafgiftsfonden	14.605	16.313	11.537	12.587	12.809
Økologisk Landsforening	8.831	10.135	10.059	9.414	10.254
Landbrug & Fødevarer	16.706	17.948	7.000	7.000	8.000
Fjerkræafgiftsfonden	8.417	9.360	7.294	7.217	6.124
Kvægafgiftsfonden	10.554	12.466	8.108	8.236	2.234
Københavns Madhus	300	200	0	0	1.916
Forbrugerrådet	353	1.014	1.000	1.525	1.763
Frøafgiftsfonden	1.800	2.200	1.760	1.760	1.709
Kartoffelafgiftsfonden	1.100	1.300	1.040	1.040	1.010
Sukkerroeafgiftsfonden	700	700	560	560	544
Tænketanken CONCITO	0	0	0	300	519
Danmarks Biavlerforening	400	0	160	300	300
Det Økologiske Råd	350	0	100	101	103
Fåreafgiftsfonden	550	650	520	520	99
Den Grønne Gruppe – 3F	0	0	0	0	75
VIFU - Videncenter for Fødevarer-udvikling	0	0	740	0	0
Documentary.dk	0	500	500	0	0
Aarhus Universitet	0	184	184	0	0
Promilleafgiftsfonden for frugtavl og gartneribruget	4.690	5.120	0	0	0
Produktionsafgiftsfonden for juletræer og pyntegrønt	500	500	0	0	0
Xergi	0	467	0	0	0
Fejøl Forsøgsplantage K/S	550	275	0	0	0
Biodynamisk Forskningsforening	0	200	0	0	0
Samson Bimatech A/S	0	140	0	0	0
Gedeavlerforening	450	0	0	0	0
CVU Sjælland, Ankerhus Seminarium	125	0	0	0	0
VII. I alt	301.870	333.176	234.213	233.233	204.210

Promilleafgiftsfonden for frugtavl og gartneribruget

Beløb i 1.000 kr.	Regnskab 2008	Regnskab 2009	Regnskab 2010	Regnskab 2011	Regnskab 2012
INDTÆGTER:					
Overført fra forrige år	1.923	1.750	1.080	713	584
Promillemidler ¹⁸	7.602	8.175	7.200	7.200	7.200
CO ₂ -midler	4.690	5.120	0	0	0
Særbevilling og anden indtægt	0	0	0	0	0
Anden indtægt	0	0	73	0	0
Renter	185	76	22	19	9
Tilskud til fondsadministration	470	268	268	268	160
I. Indtægter i alt	14.870	15.389	8.643	8.200	7.953

UDGIFTER:

Promillemidler - fordelt på formål

Afsætningsfremme	1.791	1.644	817	1.328	924
Forskning og forsøg	2.075	4.455	3.772	3.642	4.055
Produktudvikling	0	0	0	0	0
Rådgivning	2.230	1.460	0	0	0
Uddannelse	0	0	0	0	0
Sygdomsbekæmpelse	0	0	0	0	0
Dyrevelfærd	0	0	0	0	0
Kontrol	0	0	0	0	0
Særlige foranstaltninger	0	0	0	0	0
Medfinansiering af EU-programmer ¹⁹	1.832	1.321	3.040	2.347	2.565
II. Udgifter til formål i alt	7.928	8.880	7.629	7.317	7.544

CO₂- midler - fordelt på formål

Afsætningsfremme	2.316	1.992	0	0	0
Forskning og forsøg	2.374	2.628	0	0	0
Produktudvikling	0	0	0	0	0
Rådgivning	0	0	0	0	0
Uddannelse	0	0	0	0	0
Sygdomsbekæmpelse	0	0	0	0	0
Dyrevelfærd	0	0	0	0	0
Kontrol	0	0	0	0	0
Særlige foranstaltninger	0	0	0	0	0
Medfinansiering af EU-programmer	0	500	0	0	0
III. Udgifter til formål i alt	4.690	5.120	0	0	0

¹⁸ Beregningen af promilleafgiftsprovenuet er fra 2010 omlagt, som følge af aftalen om Grøn Vækst, jfr. ændringen af landbrugsstøtteleven (L1513) i 2009. Promillemidlerne blev fra 2004 beregnet som 83 pct. af pesticidafgiftsprovenuet. Omlægningen betyder, at der fra 2010 årligt overføres et beløb på 250 mio. kr. fra Skatteministeriet til Fødevareministeriet. Fødevareministeren træffer beslutning om den videre fordeling til de to promilleafgiftsfonde, til Fonden for økologisk landbrug og til andre områder inden for ministerområdet.

¹⁹ Administrator: Gartneribrugets Afsætningsudvalg.

Beløb i 1.000 kr.	Regnskab 2008	Regnskab 2009	Regnskab 2010	Regnskab 2011	Regnskab 2012
-------------------	------------------	------------------	------------------	------------------	------------------

Fondsadministration

Generel fondsadministration	470	268	268	268	160
Revisionsudgifter	32	41	33	6	22
Effektvurdering	0	0	0	25	-3
Bestyrelshonorar	0	0	0	0	0

IV. Administration i alt	502	309	301	299	179
---------------------------------	------------	------------	------------	------------	------------

V. Udgifter i alt	13.120	14.309	7.930	7.616	7.723
--------------------------	---------------	---------------	--------------	--------------	--------------

Overførsel til næste år	1.750	1.080	713	584	230
Overførsel til næste år i pct. af årets udgift	13,34	7,55	8,99	7,67	2,98

Supplerende oplysninger:

Samlet tilskud fordelt på tilskudsmodtagere

Promillemidler

Gartnerirådgivningen	600	460	3.082	3.000	1.299
Brancheudvalget for Frugt & Grønt	1.599	2.505	1.695	1.215	3.141
Gartneribrugets Afsætningsudvalg	360	671	667	703	724
Agro Tech	0	0	0	0	625
Grøn Plantebeskyttelse	2.450	2.600	500	500	600
Danske Planteskoler	562	225	400	200	421
Aarhus Universitet, DJF	430	630	627	532	289
Økologisk Landsforening	328	311	258	242	245
Forskningsforeningen	258	260	150	100	200
Danske Prydplanter	941	488	0	625	0
Dansk Champignon dyrkerforening	0	200	200	200	0
Københavns Universitet	0	0	50	0	0
Væksthusgrøntsagssektoren	150	350	0	0	0
Snitblomstsektoren	250	180	0	0	0
VI. I alt	7.928	8.880	7.629	7.317	7.544

Samlet tilskud fordelt på tilskudsmodtagere

CO₂-midler

Danske Prydplanter	2.890	2.092	0	0	0
DEG Green Team	1.500	2.600	0	0	0
Gartnerens Fjernvarme	0	428	0	0	0
Gartneribrugets Afsætningsudvalg	300	0	0	0	0
Dansk Gartneri	0	0	0	0	0
VII. I alt	4.690	5.120	0	0	0

Fonden for økologisk landbrug

Beløb i 1.000 kr.	Regnskab 2008	Regnskab 2009	Regnskab 2010	Regnskab 2011	Regnskab 2012
INDTÆGTER:					
Overført fra forrige år	2.118	2.596	2.456	1.576	1.267
Produktionsafgifter	0	0	0	0	0
Promillemidler ²⁰	11.169	13.101	10.000	10.000	10.000
CO ₂ -midler	0	0	0	0	0
Særbevilling og anden indtægt	0	0	0	0	0
Renter	76	37	2	7	0
Tilskud til fondsadministration ²¹	250	250	250	250	250
I. Indtægter i alt	13.613	15.984	12.708	11.833	11.517
UDGIFTER:					
Samlede tilskud fordelt på formål					
Afsætningsfremme	1.754	2.315	1.600	1.240	1.964
Forskning og forsøg	4.311	5.238	2.421	3.071	4.281
Produktudvikling	1.742	536	34	0	0
Rådgivning	1.126	2.968	2.715	1.750	800
Uddannelse	551	599	896	450	410
Sygdomsforebyggelse	389	616	0	0	0
Sygdomsbekæmpelse	0	0	0	0	0
Dyrevelfærd	860	776	1.134	584	0
Kontrol	0	0	0	0	0
Særlige foranstaltninger	0	0	0	0	0
Medfinansiering af EU-programmer	0	198	2.032	3.147	2.672
II. Udgifter til formål i alt	10.733	13.246	10.832	10.242	10.127
Fondsadministration					
Generel fondsadministration	250	250	250	250	250
Revisionsudgifter	24	25	41	41	40
Effektvurdering	0	0	0	28	79
Bestyrelseshonorar	13	7	8	5	9
Tab på debitorer	-3	0	0	0	0
III. Administration i alt	284	282	299	324	378
IV. Udgifter i alt	11.017	13.528	11.131	10.566	10.505
Overførsel til næste år	2.596	2.456	1.577	1.267	1.012
Overførsel til næste år i pct. af årets udgift	23,6	18,2	14,2	12,0	9,6

²⁰ Midlerne udgør en del af Fødevareministeriets andel af pesticidafgiftsprovenuet.

²¹ Administrator: Landbrug & Fødevarer.

Beløb i 1.000 kr.	Regnskab 2008	Regnskab 2009	Regnskab 2010	Regnskab 2011	Regnskab 2012
-------------------	------------------	------------------	------------------	------------------	------------------

Supplerende oplysninger:

Samlet tilskud fordelt på tilskudsmodtagere:

Økologisk Landsforening	3.083	5.292	3.966	3.556	4.440
Videncentret for Landbrug	4.127	2.858	3.002	3.739	2.548
Aarhus Universitet	1.546	3.067	2.163	862	949
Landboforening Gefion, Økologisk rådgivning	213	271	458	764	629
Jysk Landbrugsrådgivning	0	0	0	0	385
GartneriRådgivningen A/S	0	0	0	0	300
Støtteforeningen for Institut for Anvendt Økologi	0	0	0	0	260
Københavns Universitet	0	0	0	187	232
Producentforeningen Økologiske Skolegårde	0	0	0	0	210
Landbrug & Fødevarer	0	0	300	550	174
Foreningen for Biodynamisk Jordbrug	695	740	496	584	0
4H	0	300	400	0	0
Agrologica	0	0	47	0	0
Statens Serum Institut	0	420	0	0	0
Landbrug & Fødevarer, Videncenter for Svineproduktion	649	228	0	0	0
Jysk Kvægrådgivning	150	70	0	0	0
LKF Vandel	208	0	0	0	0
Den Økologiske Landbrugsskole	62	0	0	0	0
V. I alt	10.733	13.246	10.832	10.242	10.127

Svineafgiftsfonden

Beløb i 1.000 kr.	Regnskab 2008/2009	Regnskab 2009/2010	Regnskab 4. kv. 2010	Regnskab 2011	Regnskab 2012
INDTÆGTER:					
Overført fra forrige år	44.066	43.914	22.257	21.381	14.194
Produktionsafgifter ²²	125.562	92.838	26.065	113.801	110.381
Promillemidler	74.888	65.378	15.365	60.911	57.958
CO ₂ -midler	20.352	5.028	0	0	0
Licensindtægt - DMRI	0	0	0	0	1.425
Særbevilling og anden indtægt	0	0	0	0	0
Renter	1.245	109	23	241	1
Tilskud til fondsadministration ²³	350	1.200	300	1.200	1.200
I. Indtægter i alt	266.463	208.467	64.010	197.534	185.159
UDGIFTER:					
Samlede tilskud fordelt på formål					
Afsætningsfremme	26.705	31.787	6.667	26.909	43.704
Forskning og forsøg	119.326	70.701	17.339	73.513	69.070
Produktudvikling	0	0	0	0	0
Rådgivning	25	0	0	0	813
Uddannelse	528	556	0	0	1.000
Sygdomsforebyggelse	17.251	12.066	2.962	22.510	22.809
Sygdomsbekæmpelse	0	0	0	0	0
Dyrevelfærd	10.054	1.772	256	1.816	3.401
Kontrol	14.611	10.909	2.181	8.402	16.356
Særlige foranstaltninger	0	0	0	0	0
Medfinansiering af EU-programmer	33.755	56.763	12.842	48.662	22.384
II. Udgifter til formål i alt	222.256	184.554	42.245	181.811	179.537
Fondsadministration					
Generel fondsadministration	350	1.200	300	1.200	1.200
Revisionsudgifter	50	50	25	75	50
Effektvurdering	0	0	0	129	214
Advokatudgifter	-155	106	61	109	8
Bestyrelsesshonorar	43	3	0	0	0
Tab på debitorer	5	229	-3	17	78
III. Administration i alt	293	1.588	383	1.530	1.551
IV. Udgifter i alt	222.549	186.143	42.629	183.341	181.088
Overførsel til næste år	43.914	22.325	21.381	14.193	4.071
Overførsel til næste år i pct. af årets udgift	19,7	12,0	12,5	7,7	2,2

²² Produktionsafgiften blev i regnskabsåret 2012 indbetalt pr. svin, herunder søer, orner, polte og smågrise, efter forskellige satser ved slagtning og eksport, jf. bekendtgørelse nr. 676 af 21. juni 2011, bekendtgørelse nr. 1199 af 14. december 2011 og bekendtgørelse nr. 1157 af 11. december 2012.

²³ Administrator: Landbrug & Fødevarer.

Beløb i 1.000 kr.	Regnskab 2008	Regnskab 2009	Regnskab 2010	Regnskab 2011	Regnskab 2012
-------------------	------------------	------------------	------------------	------------------	------------------

Supplerende oplysninger:

Samlet tilskud fordelt på tilskudsmodtagere

Teknologisk Institut	69.926	66.169	16.526	67.637	67.066
Svineslagteri Forum	62.217	60.542	14.901	59.212	59.586
Videncenter for Svineproduktion	81.500	49.641	9.395	46.224	41.710
Klassificeringsudvalget for Svin og Kvæg	3.885	3.573	835	3.255	3.724
Københavns Universitet, KU-Science	0	0	0	2.258	2.981
Økologisk Landsforening	275	800	0	995	1.221
Danske Svineproducenter	0	800	200	800	1.000
Aarhus Universitet, DJF	1.900	1.120	55	616	800
Udviklingscenter for Husdyr på Friland K/S	2.000	652	200	304	779
ALECTIA A/S	0	0	110	396	625
Danske Slagtermestre	0	200	23	114	0
Slagteriskolen i Roskilde	528	556	0	0	0
Danmarks Tekniske Universitet	25	500	0	0	45
V. I alt	222.256	184.554	42.245	181.811	179.537

Mælkeafgiftsfonden

Beløb i 1.000 kr.	Regnskab 2008	Regnskab 2009	Regnskab 2010	Regnskab 2011	Regnskab 2012
INDTÆGTER:					
Overført fra forrige år	18.833	12.100	15.206	5.640	3.640
Produktionsafgifter ²⁴	27.330	28.873	9.992	18.973	29.168
Promillemidler	32.796	39.058	30.448	30.123	18.945
CO ₂ -midler	5.783	6.145	0	0	0
Særbevilling og anden indtægt	0	0	0	0	0
Renter	1.663	594	176	214	25
Tilskud til fondsadministration ²⁵	500	500	500	500	500
I. Indtægter i alt	86.905	87.270	56.322	55.450	52.278

UDGIFTER:

Samlede tilskud fordelt på formål

Afsætningsfremme	22.015	14.915	4.932	7.594	8.500
Forskning og forsøg	33.920	37.001	29.038	26.127	23.325
Produktudvikling	0	0	0	0	0
Rådgivning	2.575	928	4.183	7.332	4.854
Uddannelse	0	0	0	0	0
Sygdomsforebyggelse	357	480	0	7.277	7.195
Sygdomsbekæmpelse	11.862	10.228	7.185	0	0
Dyrevelfærd	3.455	2.495	954	700	548
Kontrol	0	748	691	0	0
Særlige foranstaltninger	0	0	0	0	0
Medfinansiering af EU-programmer	0	4.593	3.053	2.068	0
II. Udgifter til formål i alt	74.184	71.388	50.036	51.098	44.422

Fondsadministration

Generel fondsadministration	500	500	500	500	500
Revisionsudgifter	119	170	141	141	70
Effektvurdering	0	0	0	47	15
Bestyrelseshonorar	2	6	5	24	7
Konsulenthonorar	0	0	0	0	31
III. Administration i alt	621	676	646	712	623

IV. Udgifter i alt	74.805	72.064	50.682	51.810	45.045
---------------------------	---------------	---------------	---------------	---------------	---------------

Overførsel til næste år	12.100	15.206	5.640	3.640	7.233
Overførsel til næste år i pct. af årets udgift	16,2	21,1	11,1	7,0	16,1

²⁴ Produktionsafgiften indbetales pr. kg. indvejet mælk. Produktionsafgiften udgjorde fra 1. januar til 1. april 2012 0,40 kr. pr. kg. indvejet mælk, jf. bekendtgørelse nr. 1719 af 20. december 2010. Fra 2. april til 30. december 2012 udgjorde afgiften 0,65 kr. pr. kg. indvejet mælk og fra 31. december 2012 udgjorde afgiften 0,4 kr. pr. kg. indvejet mælk, jf. bekendtgørelse nr. 263 af 23. marts 2012.

²⁵ Administrator: Mejeriforeningen.

Beløb i 1.000 kr.	Regnskab 2008	Regnskab 2009	Regnskab 2010	Regnskab 2011	Regnskab 2012
-------------------	------------------	------------------	------------------	------------------	------------------

Supplerende oplysninger:

Samlet tilskud fordelt på tilskudsmodtagere

Videncentret for Landbrug	8.099	13.522	8.729	18.261	15.190
Aarhus Universitet	17.139	13.766	12.743	12.773	11.392
Mejeriforeningen	26.031	20.114	8.777	8.962	7.700
Københavns Universitet	5.843	6.549	6.546	5.319	3.967
Danmarks Tekniske Universitet	1.337	1.306	2.095	2.334	2.211
Nordisk Avlsværdivurdering	0	1.400	1.409	1.467	1.467
Mejeribrugets ForskningsFond	1.104	1.162	1.148	1.003	1.021
Økologisk Landsforening	1.710	1.054	0	700	800
H:S Bispebjerg Hospital	457	310	0	0	674
H:S Institut for Sygdomsforebyggelse	407	805	293	279	0
Overvågningsudvalget for Smitsomme Kvægsygdomme	11.862	10.228	7.185	0	0
Forskningsenheden for Almen Praksis	195	658	437	0	0
DHI Water	0	374	374	0	0
Dansk Landbrugsmuseum, Gl. Estrup	0	0	300	0	0
Statens Seruminstitut	0	140	0	0	0
V. I alt	74.184	71.388	50.036	51.098	44.422

Kvægafgiftsfonden

Beløb i 1.000 kr.	Regnskab 2008	Regnskab 2009	Regnskab 2010	Regnskab 2011	Regnskab 2012
INDTÆGTER:					
Overført fra forrige år	8.490	6.148	7.437	5.747	4.740
Produktionsafgifter ²⁶	17.474	18.513	15.368	15.286	19.940
Promillemidler	8.972	10.771	8.108	8.236	2.234
CO ₂ -midler	1.582	1.695	0	0	0
Særbevilling og anden indtægt	40	0	0	0	0
Renter mv.	390	150	130	63	0
Tilskud til fondsadministration ²⁷	265	265	300	405	405
I. Indtægter i alt	37.212	37.542	31.343	29.737	27.319
UDGIFTER:					
Samlede tilskud fordelt på formål					
Afsætningsfremme	6.149	5.009	4.667	4.702	3.507
Forskning og forsøg	6.976	8.857	4.366	5.337	4.556
Produktudvikling	460	346	0	2.150	2.568
Rådgivning	6.141	4.822	4.960	2.845	3.742
Uddannelse	309	475	0	0	0
Sygdomsforebyggelse	2.674	2.529	1.129	1.354	3.640
Sygdomsbekæmpelse	3.680	3.229	2.674	2.279	0
Dyrevelfærd	1.175	1.325	3.245	2.044	793
Kontrol	3.061	3.071	3.084	3.710	4.354
Medfinansiering af EU-programmer	89	96	1.087	36	0
II. Udgifter til formål i alt	30.714	29.761	25.212	24.456	23.160
Fondsadministration					
Generel fondsadministration	265	265	300	405	405
Revisionsudgifter, kontrol mv.	85	80	84	50	50
Effektvurdering	0	0	0	61	65
Advokatudgifter	0	0	0	10	63
Bestyrelseshonorar	0	0	0	0	0
Tab på debitorer	0	0	0	15	3
III. Administration i alt	350	345	384	541	586
IV. Udgifter i alt	31.064	30.106	25.596	24.997	23.746
Overførsel til næste år	6.148	7.437	5.747	4.740	3.573
Overførsel til næste år i pct. af årets udgift	19,8	24,7	22,5	19,0	15,0

²⁶ Produktionsafgiften indbetales pr. stk. slagtet kvæg, henholdsvis eksporteret levende kvæg, herunder kalve. Produktionsafgiften udgjorde 1. januar 2012 28 kr. pr. stk. kvæg, jf. bekendtgørelse nr. 1328 af 30. november 2010, og fra 2. januar til 1. april 2012 25 kr. pr. stk. kvæg, jf. bekendtgørelse nr. 1141 af 7. december 2011. Fra 2. april til 30. december 2012 udgjorde produktionsafgiften 40 kr. pr. stk. kvæg, jf. bekendtgørelse nr. 264 af 23. marts 2012 og fra 31. december 2012 25 kr. pr. stk. kvæg, jf. bekendtgørelse nr. 1156 af 11. december 2012.

²⁷ Administrator: Kødbranchens Fællesråd.

Beløb i 1.000 kr.	Regnskab 2008	Regnskab 2009	Regnskab 2010	Regnskab 2011	Regnskab 2012
-------------------	------------------	------------------	------------------	------------------	------------------

Supplerende oplysninger:

Samlet tilskud fordelt på tilskudsmodtagere

Kødbranchens Fællesråd	15.091	13.205	11.614	11.444	10.182
Videncentret for Landbrug	1.560	2.356	4.941	6.233	8.192
Teknologisk institut	3.864	4.358	2.388	2.298	2.300
Klassificeringudvalget	849	873	822	858	847
Økologisk Landsforening	0	140	391	420	750
Aarhus Universitet	1.744	1.571	1.160	721	588
Danske Slagtermestre	0	0	757	0	243
Slagtekalve Rådgivningen ApS	0	0	0	241	58
Overvågningsudvalget	3.249	2.818	2.375	2.075	0
Kvægbrugets Forsøgscenter	3.000	3.000	0	0	0
Københavns Universitet	763	988	762	166	0
Mejeriforeningen	575	450	0	0	0
Danmarks Tekniske Universitet	19	2	2	0	0
V. I alt	30.714	29.761	25.212	24.456	23.160

Fjerkræafgiftsfonden

Beløb i 1.000 kr.	Regnskab 2008/2009	Regnskab 2009/2010	Regnskab 4. kv. 2010	Regnskab 2011	Regnskab 2012
INDTÆGTER:					
Overført fra forrige år	5.786	7.812	8.075	7.869	5.089
Produktionsafgifter ²⁸	10.474	10.875	2.384	10.249	10.424
Promillemidler	8.914	7.741	1.824	7.217	6.124
CO ₂ -midler	210	70	0	0	0
Særbevilling og anden indtægt	0	0	0	0	0
Renter	248	66	10	65	0
Tilskud til fondsadministration ²⁹	151	151	38	151	151
I. Indtægter i alt	25.783	26.715	12.330	25.551	21.788
UDGIFTER:					
Samlede tilskud fordelt på formål					
Afsætningsfremme	1.395	1.488	485	3.719	2.329
Forskning og forsøg	3.918	3.917	865	5.203	5.366
Produktudvikling	0	0	0	0	252
Rådgivning	7.178	6.389	1.433	5.292	4.541
Uddannelse	0	0	0	0	0
Sygdomsforebyggelse	4.728	5.683	1.449	5.227	3.775
Sygdomsbekæmpelse	0	0	0	0	0
Dyrevelfærd	535	942	136	765	550
Kontrol	0	0	0	0	0
Særlige foranstaltninger	0	0	0	0	0
Medfinansiering EU-programmer	0	0	0	0	633
II. Udgifter til formål i alt	17.754	18.419	4.368	20.206	17.446
Fondsadministration					
Generel fondsadministration	151	151	38	151	151
Revisionsudgifter	65	61	50	55	55
Effektvurdering	0	0	5	38	40
Advokatudgifter	0	9	0	4	32
Bestyrelshonorar	0	0	0	9	4
III. Administration i alt	216	221	93	256	281
IV. Udgifter i alt	17.970	18.640	4.461	20.462	17.727
Overførsel til næste år	7.813	8.075	7.869	5.089	4.061
Overførsel til næste år i pct. af årets udgift	43,5	43,3	44,1	24,9	23

²⁸ Produktionsafgiften blev i regnskabsåret 2012 indbetalt efter forskellige satser ved udgrugning, slagtning og eksport af levende fjerkræ samt ved æg produceret i Danmark, jf. bekendtgørelse nr. 1069 af 13. september 2010, og bekendtgørelse nr. 371 af 26. april 2012.

²⁹ Administrator: Det Danske Fjerkræraad.

Beløb i 1.000 kr.	Regnskab 2008/2009	Regnskab 2009/2010	Regnskab 4. kv. 2010	Regnskab 2011	Regnskab 2012
-------------------	-----------------------	-----------------------	-------------------------	------------------	------------------

Supplerende oplysninger:

Det Danske Fjerkræraad	11.371	8.853	2.359	11.278	6.377
Danske Æg	0	0	0	0	3.607
Videncentret for Landbrug, Fjerkræ	4.504	5.869	1.096	5.160	3.338
Aarhus Universitet	113	370	0	623	1.213
Københavns Universitet	420	737	297	1.153	1.297
Teknologisk Institut, DMRI	0	925	190	608	899
Dansk And	0	0	0	0	252
ChemVet A/S	0	0	0	0	196
Landbrug & Fødevarer (Erhv.fjerkræsektionen)	1.226	1.665	426	1.202	164
Syddansk Universitet	0	0	0	182	103
Økologisk Landsforening	120	0	0	0	0
V. I alt	17.754	18.419	4.368	20.206	17.446

Produktionsafgiftsfonden for frugt og gartneriprodukter

Beløb i 1.000 kr.	Regnskab 2008	Regnskab 2009	Regnskab 2010	Regnskab 2011	Regnskab 2012
INDTÆGTER:					
Overført fra forrige år	1.580	1.876	1.673	1.741	1.560
Produktionsafgifter ³⁰	12.509	12.784	12.148	11.758	11.782
Særbevilling	0	0	0	0	0
Tilbagebetaling af tilskud ³¹	0	0	0	0	1.908
Renter	87	56	36	21	16
Tilskud til fondsadministration ³²	500	801	801	800	800
I. Indtægter i alt	14.676	15.517	14.658	14.320	16.066
UDGIFTER:					
Samlede tilskud fordelt på formål					
Afsætningsfremme	7.042	7.881	9.738	6.432	6.028
Forskning og forsøg	1.280	462	599	653	854
Produktudvikling	0	0	0	0	0
Rådgivning	1.283	806	784	667	635
Uddannelse	0	0	0	0	0
Sygdomsforebyggelse	0	0	0	0	0
Sygdomsbekæmpelse	0	0	0	0	0
Dyrevelfærd	0	0	0	0	0
Kontrol	0	0	0	0	0
Særlige foranstaltninger	0	0	0	0	0
Medfinansiering af EU-programmer	2.658	3.857	960	4.165	3.619
II. Udgifter til formål i alt	12.263	13.006	12.081	11.917	11.136
Fondsadministration					
Generel fondsadministration	500	801	801	800	800
Revisionsudgifter	37	37	35	18	28
Effektvurdering	0	0	0	25	4
Bestyrelseshonorar	0	0	0	0	1
III. Administration i alt	537	838	836	843	833
IV. Udgifter i alt	12.800	13.844	12.917	12.760	11.969
Overførsel til næste år	1.876	1.673	1.741	1.560	4.097
Overførsel til næste år i pct. af årets udgift	14,66	12,08	13,48	12,23	34,23

³⁰ Afgiften blev i regnskabsåret 2012 indbetalt efter forskellige satser for dansk producerede gartneriprodukter omfattet af markedsordningen for levende planter og blomsterdykningsprodukter og markedsordningen for frugt og grønt, jf. bekendtgørelse nr. 1098 af 30. november 2011.

³¹ Restprovenu fra V-TEC puljen vedr. den særlige indsats indenfor frugt- og grøntsektoren som følge af V-TEC krisen, jf. aktstykke 174 af 11. august 2011. Midlerne er disponeret af fonden i 2013.

³² Administrator: Gartneribugets Afsætningsudvalg.

Beløb i 1.000 kr.	Regnskab 2008	Regnskab 2009	Regnskab 2010	Regnskab 2011	Regnskab 2012
-------------------	------------------	------------------	------------------	------------------	------------------

Supplerende oplysninger:

Samlet tilskud fordelt på tilskudsmodtagere

Danske Prydplanter	5.455	5.098	4.875	3.800	3.400
Gartneribrugets Afsætningsudvalg	2.856	2.750	2.700	2.750	2.719
Danske Planteskoler	1.409	2.213	1.626	1.938	1.738
Danske Havecentre (tidl. LDP)	815	1.015	1.076	1.076	900
Brancheudvalget for Frugt & Grønt	592	1.049	300	550	1.350
Løgdriverklubben i Danmark	599	550	450	500	500
Væksthusgrøntsagssektoren	0	0	424	189	229
Frugtformidlingen	0	0	0	123	125
Dansk Champignondyrkerforening	0	0	0	0	175
Gartnerirådgivningen	0	0	0	464	0
Dansk Gulerodsproducentforening	0	0	0	277	0
Avlerforeningen af danske spiseløg	0	0	300	250	0
Snitblomstsektoren	0	0	250	0	0
Poul Erik Brander	0	0	80	0	0
Aarhus Universitet, DJF	210	170	0	0	0
Dansk Champignondyrkerforening	177	96	0	0	0
Dansk Gartneri	0	65	0	0	0
3F	150	0	0	0	0
V. I alt	12.263	13.006	12.081	11.917	11.136

Planteforædlingsfonden

Beløb i 1.000 kr.	Regnskab 2008	Regnskab 2009	Regnskab 2010	Regnskab 2011	Regnskab 2012
INDTÆGTER:					
Overført fra forrige år	0	0	0	0	0
Produktionsafgifter ³³	8.987	8.186	9.228	9.260	7.928
Promilleafgiftsfonden	0	0	0	0	0
CO ₂ -midler	0	0	0	0	0
Særbevilling og anden indtægt	0	0	0	0	0
Renter	82	10	0	2	0
Tilskud til fondsadministration ³⁴	140	139	140	143	159
I. Indtægter i alt	9.209	8.335	9.368	9.405	8.087
UDGIFTER:					
Samlede tilskud fordelt på formål					
Afsætningsfremme	0	0	0	0	0
Forskning og forsøg	0	0	0	0	0
Produktudvikling ³⁵	9.069	8.196	9.228	9.262	7.928
Rådgivning	0	0	0	0	0
Uddannelse	0	0	0	0	0
Sygdomsforebyggelse	0	0	0	0	0
Sygdomsbekæmpelse	0	0	0	0	0
Dyrevelfærd	0	0	0	0	0
Kontrol	0	0	0	0	0
Særlige foranstaltninger	0	0	0	0	0
Medfinansiering af EU-programmer	0	0	0	0	0
II. Udgifter til formål i alt	9.069	8.196	9.228	9.262	7.928
Fondsadministration					
Generel fondsadministration	125	124	125	128	144
Revisionsudgifter	15	15	15	15	15
Bestyrelseshonorar	0	0	0	0	0
III. Administration i alt	140	139	140	143	159
IV. Udgifter i alt	9.209	8.335	9.368	9.405	8.087
Overførsel til næste år	0	0	0	0	0
Overførsel til næste år i pct. af årets udgift	0,00	0,00	0,00	0,00	0,00

³³ Forædlerafgiften blev i regnskabsåret 2012 indbetalt efter forskellige satser ved salg af certificerede frø og markfrø, jf. bekendtgørelse nr. 303 af 29. april 1997.

³⁴ Administrator: Brancheudvalget for Frø.

³⁵ Den opkrævede forædlerafgift udbetales til sortsejeren, der er kendt og registreret i Planteforædlingsfonden, som vederlag for den udførte planteforædling.

Pelsdyragiftsfonden

Beløb i 1.000 kr.	Regnskab 2008	Regnskab 2009	Regnskab 2010	Regnskab 2011	Regnskab 2012
INDTÆGTER:					
Overført fra forrige år	0	0	0	0	0
Produktionsafgifter ³⁶	5.357	6.060	5.831	5.470	5.791
Promillemidler	13.408	15.163	11.537	12.587	12.809
CO2-midler	1.197	1.150	0	0	0
Særbevilling og anden indtægt	0	0	0	0	0
Renter	135	47	14	38	0
Tilskud til fondsadministration ³⁷	50	50	50	50	50
I. Indtægter i alt	20.147	22.470	17.432	18.145	18.650
UDGIFTER:					
Samlede tilskud fordelt på formål					
Afsætningsfremme	0	0	0	0	0
Forskning og forsøg	8.912	9.814	7.405	7.665	8.699
Produktudvikling	1.200	1.360	938	2.039	1.922
Rådgivning	0	0	0	0	0
Uddannelse	0	0	0	0	0
Sygdomsforebyggelse	0	0	0	0	0
Sygdomsbekæmpelse	9.939	11.200	8.991	8.337	7.882
Dyrevelfærd	0	0	0	0	0
Kontrol	0	0	0	0	0
Særlige foranstaltninger	0	0	0	0	0
Medfinansiering af EU-programmer	0	0	0	0	0
II. Udgifter til formål i alt	20.051	22.374	17.334	18.041	18.503
Fondsadministration					
Generel fondsadministration	50	50	50	50	50
Revisionsudgifter	46	46	48	54	50
Revisionsrådgivning	0	0	0	0	47
Bestyrelshonorar	0	0	0	0	0
III. Administration i alt	96	96	98	104	147
IV. Udgifter i alt	20.147	22.470	17.432	18.145	18.650
Overførsel til næste år i pct. af årets udgift	0	0	0	0	0
Supplerende oplysninger:					
Samlet tilskud fordelt på tilskudsmodtagere					
Dansk Pelsdyravlerforening	20.051	22.374	17.334	18.041	18.503
V. I alt	20.051	22.374	17.334	18.041	18.503

³⁶ Produktionsafgiften indbetales pr. pelsskind ved salg eller eksport af mink, ilder, farmtæve og finraccoon produceret i Danmark. I regnskabsåret 2012 udgjorde produktionsafgiften 0,40 kr. pr. pelsskind, jf. bekendtgørelse nr. 25 af 12. januar 2005.

³⁷ Administrator: Dansk Pelsdyravlerforening.

Kartoffelafgiftsfonden

Beløb i 1.000 kr.	Regnskab 2008	Regnskab 2009	Regnskab 2010	Regnskab 2011	Regnskab 2012
INDTÆGTER:					
Overført fra forrige år	2.761	3.053	2.453	1.402	1.367
Produktionsafgifter ³⁸	4.890	5.092	4.681	4.093	4.989
Promillemidler	1.100	1.300	1.040	1.040	1.010
CO ₂ -midler	0	0	0	0	0
Særbevilling og anden indtægt	0	0	0	0	0
Renter	237	106	34	24	14
Tilskud til fondsadministration ³⁹	221	217	211	220	209
I. Indtægter i alt	9.209	9.768	8.419	6.779	7.589
UDGIFTER:					
Samlede tilskud fordelt på formål					
Afsætningsfremme	1.058	604	636	329	404
Forskning og forsøg	4.056	5.683	5.092	4.022	4.536
Produktudvikling	107	0	0	0	0
Rådgivning	0	0	0	0	0
Uddannelse	0	0	0	0	0
Sygdomsforebyggelse	88	180	175	150	150
Sygdomsbekæmpelse	554	572	590	540	540
Dyrevelfærd	0	0	0	0	0
Kontrol	0	0	0	0	0
Særlige foranstaltninger	0	0	0	0	0
Medfinansiering af EU-programmer	0	0	139	65	0
II. Udgifter til formål i alt	5.863	7.039	6.632	5.106	5.630
Fondsadministration					
Generel fondsadministration	221	217	211	220	209
Revisionsudgifter	62	51	55	45	59
Bestyrelseshonorar	9	9	9	10	0
Øvrige udgifter og tab på debitorer	1	0	110	31	7
III. Administration i alt	293	277	385	306	275
IV. Udgifter i alt	6.156	7.316	7.017	5.412	5.905
Overførsel til næste år	3.053	2.452	1.402	1.367	1.684
Overførsel til næste år i pct. af årets udgift	49,6	33,5	20,0	25,3	28,5

³⁸ Produktionsafgiften betales ved salg af læggekartofler, spisekartofler eller industriel forarbejdning. I regnskabsåret 2012 udgjorde produktionsafgiften 0,40 kr. pr. kg. kartofler, jf. bekendtgørelse nr. 1222 af 8. december 2009.

³⁹ Administrator: Fællessekretariatet ved Kartoffelafgiftsfonden.

Beløb i 1.000 kr.	Regnskab 2008	Regnskab 2009	Regnskab 2010	Regnskab 2011	Regnskab 2012
-------------------	------------------	------------------	------------------	------------------	------------------

Supplerende oplysninger:

Samlet tilskud fordelt på tilskudsmodtagere

Aarhus Universitet, DJF	958	2.035	2.030	1.697	1.259
Videncentret for Landbrug	1.193	1.403	1.233	602	1.193
Landbrugets Kartoffelfond	862	1.423	1.066	1.120	1.012
KMC	1.139	781	892	849	990
Københavns Universitet, KU-Science	104	123	125	125	333
Forskningsforeningen for Frugt, Grønt og Kartoffler	893	300	450	200	275
AKV Langholt	0	118	338	200	185
Samsø Landboforening	238	195	190	147	150
Kold College	115	225	173	123	123
BJ-Agro ApS	0	144	135	0	110
Karup Kartoffelmelfabrik	111	139	0	0	0
Diverse tilskudsmodtagere (u. t.kr. 100)	250	153	0	43	0
V. I alt	5.863	7.039	6.632	5.106	5.630

Frøafgiftsfonden

Beløb i 1.000 kr.	Regnskab 2008	Regnskab 2009	Regnskab 2010	Regnskab 2011	Regnskab 2012
INDTÆGTER:					
Overført fra forrige år	287	74	39	335	137
Produktionsafgifter ⁴⁰	1.411	1.617	1.524	1.230	1.557
Promillemidler	1.800	2.200	1.760	1.760	1709
CO ₂ -midler	0	0	0	0	0
Særbevilling og anden indtægt	0	0	0	0	0
Renter	24	6	1	7	0
Tilskud til fondsadministration ⁴¹	23	100	100	100	115
I. Indtægter i alt	3.545	3.997	3.424	3.432	3.518
UDGIFTER:					
Samlede tilskud fordelt på formål					
Afsætningsfremme					
Forskning og forsøg	3.105	3.470	1.651	1.882	2.267
Produktudvikling	0	0	0	0	0
Rådgivning	329	373	548	523	618
Uddannelse	0	0	0	0	0
Sygdomsforebyggelse	0	0	0	0	0
Sygdomsbekæmpelse	0	0	0	0	0
Dyrevelfærd	0	0	0	0	0
Kontrol	0	0	0	0	0
Særlige foranstaltninger	0	0	0	0	0
Medfinansiering af EU-programmer	0	0	775	775	300
II. Udgifter til formål i alt	3.434	3.843	2.974	3.180	3.186
Fondsadministration					
Generel fondsadministration	23	100	100	100	115
Revisionsudgifter	15	15	15	15	15
Bestyrelseshonorar	0	0	0	0	0
III. Administration i alt	38	115	115	115	130
IV. Udgifter i alt	3.472	3.958	3.089	3.295	3.316
Overførsel til næste år	73	39	335	137	203
Overførsel til næste år i pct. af årets udgift	2,1	1,0	10,8	4,2	6,1
Supplerende oplysninger:					
Aarhus Universitet	1.718	2.131	1.558	1.702	1.838
Videncentret for Landbrug	1.531	1.510	1.395	1.370	1.240
Københavns Universitet	155	181	0	100	100
Henrik Blixen-Finecke	22	13	13	0	0
Dansk Frøhandlerforening	8	8	8	8	8
V. I alt	3.434	3.843	2.974	3.180	3.185

⁴⁰ Produktionsafgiften udgjorde i regnskabsåret 2012 2 promille af det samlede afregningsbeløb, inden fradrag af omkostninger til tørring og rensning, men før tillæg af merværdien for græs-, kløver- og grøntsagsfrø avlet i Danmark, jf. bekendtgørelse nr. 1 af 3. januar 2005.

⁴¹ Administrator: Brancheudvalget for Frø.

Sukkerroefgiftsfonden

Beløb i 1.000 kr.	Regnskab 2008	Regnskab 2009	Regnskab 2010	Regnskab 2011	Regnskab 2012
INDTÆGTER:					
Overført fra forrige år	5	96	287	424	136
Produktionsafgifter ⁴²	1.406	1.406	1.499	1.363	1.750
Promilleafgiftsfonden	700	700	560	560	544
CO ₂ -midler	0	0	0	0	0
Særbevilling og anden indtægt	0	0	0	0	0
Renter	4	5	0	3	0
Tilskud til fondsadministration ⁴³	25	27	28	29	29
I. Indtægter i alt	2.140	2.234	2.374	2.379	2.459
UDGIFTER:					
Samlede tilskud fordelt på formål					
Afsætningsfremme	0	0	0	0	0
Forskning og forsøg	2.010	1.910	1.910	2.203	2.052
Produktudvikling	0	0	0	0	0
Rådgivning	0	0	0	0	0
Uddannelse	0	0	0	0	0
Sygdomsforebyggelse	0	0	0	0	0
Sygdomsbekæmpelse	0	0	0	0	0
Dyrevelfærd	0	0	0	0	0
Kontrol	0	0	0	0	0
Særlige foranstaltninger	0	0	0	0	0
Medfinansiering af EU-programmer	0	0	0	0	0
II. Udgifter til formål i alt	2.010	1.910	1.910	2.203	2.052
Fondsadministration					
Generel fondsadministration	25	27	28	29	29
Revisionsudgifter	6	7	8	8	8
Bestyrelshonorar	3	3	4	3	3
III. Administration i alt	34	37	40	40	40
IV. Udgifter i alt	2.044	1.947	1.950	2.243	2.092
Overførsel til næste år	96	287	424	136	367
Overførsel til næste år i pct. af årets udgift	4,70	14,74	21,74	6,06	17,54
Supplerende oplysninger:					
Samlet tilskud fordelt på tilskudsmodtagere:					
Fondet for Forsøg med Sukkerroedyrkning	2.010	1.910	1.910	1.960	1.851
Københavns Universitet	0	0	0	243	201
V. I alt	2.010	1.910	1.910	2.203	2.052

⁴² Produktionsafgiften indbetales pr. ton rene sukkerroer. Afgiften udgjorde i regnskabsåret 2011 0,60 kr. pr. ton rene roer, jf. bekendtgørelse nr. 949 af 24. september 2008.

⁴³ Administrator: Danske Sukkerroedyrkere.

Fåreafgiftsfonden

Beløb i 1.000 kr.	Regnskab 2008	Regnskab 2009	Regnskab 2010	Regnskab 2011	Regnskab 2012
INDTÆGTER:					
Overført fra forrige år	480	439	232	-72	12
Produktionsafgifter ⁴⁴	962	907	844	792	854
Promillemidler	550	650	520	520	99
Renter	14	3	0	1	0
Tilskud til fondsadministration ⁴⁵	128	124	122	127	179
I. Indtægter i alt	2.134	2.123	1.718	1.368	1.144
UDGIFTER:					
Samlede tilskud fordelt på formål					
Afsætningsfremme	189	177	138	77	27
Forskning og forsøg	117	68	70	50	18
Produktudvikling	208	215	265	150	111
Rådgivning	822	1023	992	880	721
Uddannelse	60	75	155	10	52
Sygdomsforebyggelse	150	99	0	0	0
Sygdomsbekæmpelse	0	0	0	0	0
Dyrevelfærd	0	0	0	0	0
Kontrol	0	0	0	0	0
Særlige foranstaltninger	0	0	0	0	0
Medfinansiering af EU-programmer	0	0	0	0	0
II. Udgifter til formål i alt	1.546	1.657	1.620	1.167	929
Fondsadministration					
Generel fondsadministration	128	124	122	127	179
Revisionsudgifter	20	20	20	20	25
Bestyrelshonorar	0	3	3	1	5
Hensættelser	0	87	25	36	6
Tab på debitorer	0	0	0	5	0
III. Administration i alt	148	234	170	189	215
IV. Udgifter i alt	1.694	1.891	1.790	1.356	1.144
Overførsel til næste år	440	232	-72	12	0
Overførsel til næste år i pct. af årets udgift	26	12	-4	1	0

⁴⁴ Produktionsafgiften indbetales pr. stk. slagtet henholdsvis eksporteret får – herunder lam, beder og væddere produceret i Danmark. I regnskabsåret 2012 udgjorde produktionsafgiften 10 kr. pr. stk. får, jf. bekendtgørelse nr. 422 af 31. maj 1991,

⁴⁵ Administrator: Landsforeningen for Dansk Fåreavl.

Beløb i 1.000 kr.	Regnskab 2008	Regnskab 2009	Regnskab 2010	Regnskab 2011	Regnskab 2012
-------------------	------------------	------------------	------------------	------------------	------------------

Supplerende oplysninger:

Samlet tilskud fordelt på tilskudsmodtagere

Dansk Fåreavl	829	836	866	537	721
Dansk Kvæg	600	570	645	400	0
Danske Lammeproducenter	0	0	0	120	136
Økologisk Landsforening	0	133	39	60	54
Københavns Universitet	117	68	70	50	18
Kalø Landbrugsskole	0	50	0	0	0
V. I alt	1.546	1.657	1.620	1.167	929

Hesteafgiftsfonden

Beløb i 1.000 kr.	Regnskab 2008	Regnskab 2009	Regnskab 2010	Regnskab 2011	Regnskab 2012
INDTÆGTER:					
Overført fra forrige år	36	-50	18	-22	345
Produktionsafgifter ⁴⁶	551	454	402	1.398	1.549
Promillemidler	0	0	0	0	0
CO ₂ -midler	0	0	0	0	0
Særbevilling og anden indtægt	0	0	0	0	0
Renter	3	-1	0	2	0
Tilskud til fondsadministration ⁴⁷	155	151	155	355	370
I. Indtægter i alt	745	554	575	1.733	2.264
UDGIFTER:					
Samlede tilskud fordelt på formål					
Afsætningsfremme	0	0	0	0	0
Forskning og forsøg	250	61	180	336	713
Produktudvikling	0	0	0	0	0
Rådgivning	350	290	240	640	461
Uddannelse	0	0	0	0	0
Sygdomsforebyggelse	0	0	0	0	0
Sygdomsbekæmpelse	0	0	0	0	0
Dyrevelfærd	0	0	0	0	0
Kontrol	0	0	10	0	0
Særlige foranstaltninger	0	0	0	0	0
Medfinansiering af EU-programmer	0	0	0	0	0
II. Udgifter til formål i alt	600	351	430	976	1.174
Fondsadministration					
Generel fondsadministration	171	151	155	355	370
Revisionsudgifter	26	25	34	28	31
Effektvurdering	0	0	0	0	5
Advokatudgifter	0	0	0	0	2
Bestyrelshonorar	-2	0	0	0	0
Adm. udgifter tbf. vedr. 2007 og 2008	0	0	-21	0	0
Tab på debitorer	0	9	0	29	32
III. Administration i alt	195	185	168	412	440
IV. Udgifter i alt	795	536	598	1.388	1.614
Overførsel til næste år	-50	18	-22	345	650
Overførsel til næste år i pct. af årets udgift	-6,3	3,4	-3,7	24,9	40,0

⁴⁶ Produktionsafgiften indbetales pr. slagtet henholdsvis eksporteret levende hest, bortset fra føl med en slagtevægt på 25 kg. eller derunder og føl med en levende vægt på 50 kg. eller derunder, samt pr. destrueret hest, bortset fra føl under 3 mdr. I regnskabsåret 2012 udgjorde produktionsafgiften 125 kr. pr. hest, jf. bekendtgørelse nr. 113 af 16. februar 2011.

⁴⁷ Administrator: Landbrug & Fødevarer.

Beløb i 1.000 kr.	Regnskab 2008	Regnskab 2009	Regnskab 2010	Regnskab 2011	Regnskab 2012
-------------------	------------------	------------------	------------------	------------------	------------------

Supplerende oplysninger:

Samlet tilskud fordelt på tilskudsmodtagere

Videncentret for Landbrug, Heste	350	290	240	580	451
Københavns Universitet, KU-Science	124	0	120	288	518
Aarhus Universitet, DJF	102	61	60	48	0
Agro Tech	0	0	0	40	195
Danske Slagtermestres Landsforening	0	0	10	20	10
Veterinær Susanne Albæk Andersen	24	0	0	0	0
V. I alt	600	351	430	976	1.174

Fiskeafgiftsfonden

Beløb i 1.000 kr.	Regnskab 2008	Regnskab 2009	Regnskab 2010	Regnskab 2011	Regnskab 2012
INDTÆGTER:					
Overført fra forrige år	2.233	1.459	179	598	749
Produktionsafgifter ⁴⁸	5.147	4.419	8.955	6.629	5.899
Promillemidler	0	0	0	0	0
CO ₂ -midler	0	0	0	0	0
Særbevilling og anden indtægt	0	0	0	100	0
Renter	12	1	1	2	2
Tilskud til fondsadministration ⁴⁹	200	300	300	300	300
I. Indtægter i alt	7.592	6.179	9.435	7.629	6.950
UDGIFTER:					
Samlede tilskud fordelt på formål					
Afsætningsfremme	0	10	1.579	0	0
Forskning og forsøg	0	0	0	0	0
Produktudvikling	0	0	0	0	0
Rådgivning	0	0	0	0	0
Uddannelse	5.772	5.521	6.814	6.465	5.899
Sygdomsforebyggelse	0	0	0	0	0
Sygdomsbekæmpelse	0	0	0	0	0
Dyrevelfærd	0	0	0	0	0
Kontrol	0	0	0	0	0
Særlige foranstaltninger	0	0	0	0	0
Medfinansiering af EU-programmer	0	0	0	0	0
II. Udgifter til formål i alt	5.772	5.531	8.393	6.465	5.899
Fondsadministration					
Generel fondsadministration	200	300	300	300	300
Revisionsudgifter mv.	160	169	144	115	108
Bestyrelshonorar	1	0	0	0	0
III. Administration i alt	361	469	444	415	408
IV. Udgifter i alt	6.133	6.000	8.837	6.880	6.307
Overførsel til næste år	1.459	179	598	749	643
Overførsel til næste år i pct. af årets udgift	24,0	3,0	7,0	11,0	10,0

⁴⁸ Produktionsafgiften betales for fisk, der landes af danske fiskefartøjer i dansk havn eller udenlandsk havn. I regnskabsåret 2012 udgjorde produktionsafgiften på fisk 2 promille af landingsværdien, jf. bekendtgørelse nr. 1392 af 10. december 2010.

⁴⁹ Administrator: Danmarks Fiskeriforening.

Beløb i 1.000 kr.	Regnskab 2008	Regnskab 2009	Regnskab 2010	Regnskab 2011	Regnskab 2012
-------------------	---------------	---------------	---------------	---------------	---------------

Supplerende oplysninger:

Samlet tilskud fordelt på tilskudsmodtagere:

Danmarks Fiskeriforenings Uddannelseskasse	3.964	3.450	3.840	3.930	3.546
Danmarks Fiskeriforenings Uddannelseskasse - ekstraordinær tillægsbevilling	0	0	1.157	575	502
3F Fiskernes Landsklub	0	673	673	654	554
3F Fiskernes Landsklub - ekstraordinær tillægsbevilling	0	0	0	0	40
3F Fiskernes Landsklub - regulering 2009	0	0	-141	0	0
EUC Nordvest / Danmarks Fiskeriskole	1.400	1.298	1.285	1.306	1.257
TUR Uddannelse	408	100	0	0	0
Danish Sprat and Sandeel ApS / Danmarks Fiskeriforening	0	10	1.579	0	0
V. I alt	5.772	5.531	8.393	6.465	5.899



NaturErhvervstyrelsen
Nyropsgade 30
1780 København V

ISBN 978-87-7120-506-0

Tlf.: 3395 8000
Fax.: 3395 8080

E-mail: mail@naturerhverv.dk
<http://www.naturerhverv.fvm.dk>