



ANALYSENOTAT

D. 18. september 2014

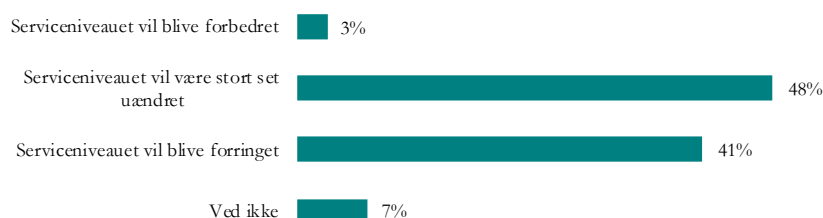
Undersøgelse af den kommunale budgetsituation på folkeskoleområdet d. 15. september 2014

Danmarks Lærerforening har gennem foreningens lokale lærerkredse undersøgt den kommunale budgetsituation den 15. september 2014 vedrørende forskellige aspekter af budgettet for 2015 på folkeskoleområdet. Der er svar om 97 kommuner.

Det generelle serviceniveau i folkeskolen

Af figur 1 fremgår det, at det generelle serviceniveau i folkeskolen forventes at blive forringet i 41 pct. af kommunerne til næste skoleår. Kun i tre pct. af kommunerne forventes det at blive forbedret. Knap halvdelen af kommunernes serviceniveau vil være stort set uændret.

Figur 1: Hvordan forventer kredsen, at det generelle serviceniveau i folkeskolen – målt i kroner pr. elev i faste priser – vil udvikle sig fra indeværende skoleår (2014/15) til næste skoleår (2015/16)?

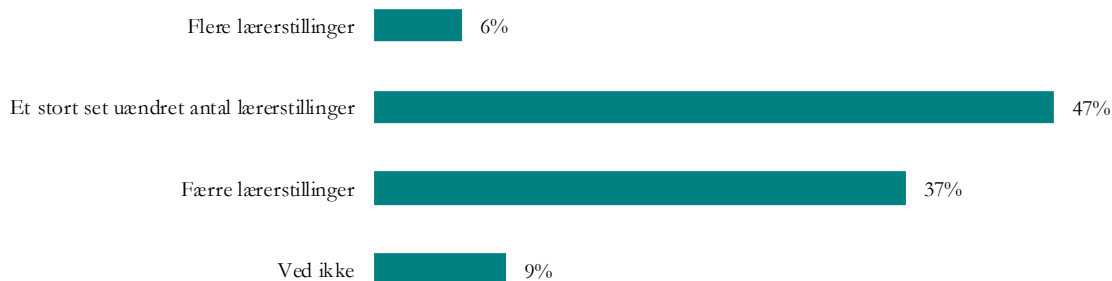


Kilde: Danmarks Lærerforening, september 2014
Note: n=97

Udviklingen i lærerstillinger

En tilsvarende udvikling gør sig gældende i forhold til udviklingen i antallet af lærerstillinger, hvilket kan ses på figur 2. Her forventes der at blive færre lærerstillinger i 37 pct. af kommunerne, imod flere lærerstillinger i seks pct.

Figur 2: Hvordan forventer kredsen, at antallet af lærerstillinger i kommunens folkeskoler vil udvikle sig fra indeværende til næste skoleår?

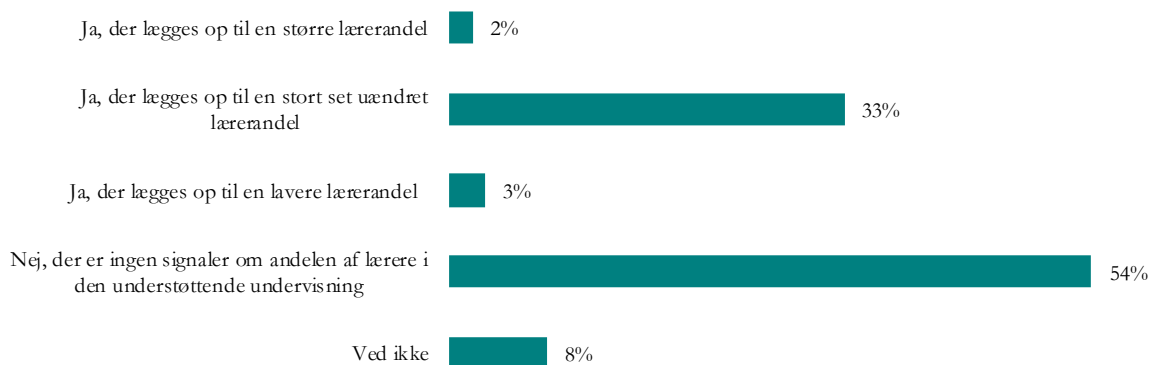


Kilde: Danmarks Lærerforening, september 2014

Note: n=97

I lidt mere end halvdelen af kommunernes foreløbige budgetter er der ingen signaler om andelen af lærere i forhold til andet personale i den understøttende undervisning til næste skoleår. Af figur 3 ses det, at der i en tredjedel af kommunerne lægges op til et stort set uændret andel, kun i to pct. lægges op til en større lærerandel og kun i tre pct. lægges op til en lavere andel.

Figur 3: Er der i budgettet/budgetforliget/budgetudkastet signaler om andelen af lærere set i forhold til andet personale i den understøttende undervisning i næste skoleår set i forhold til indeværende skoleår?



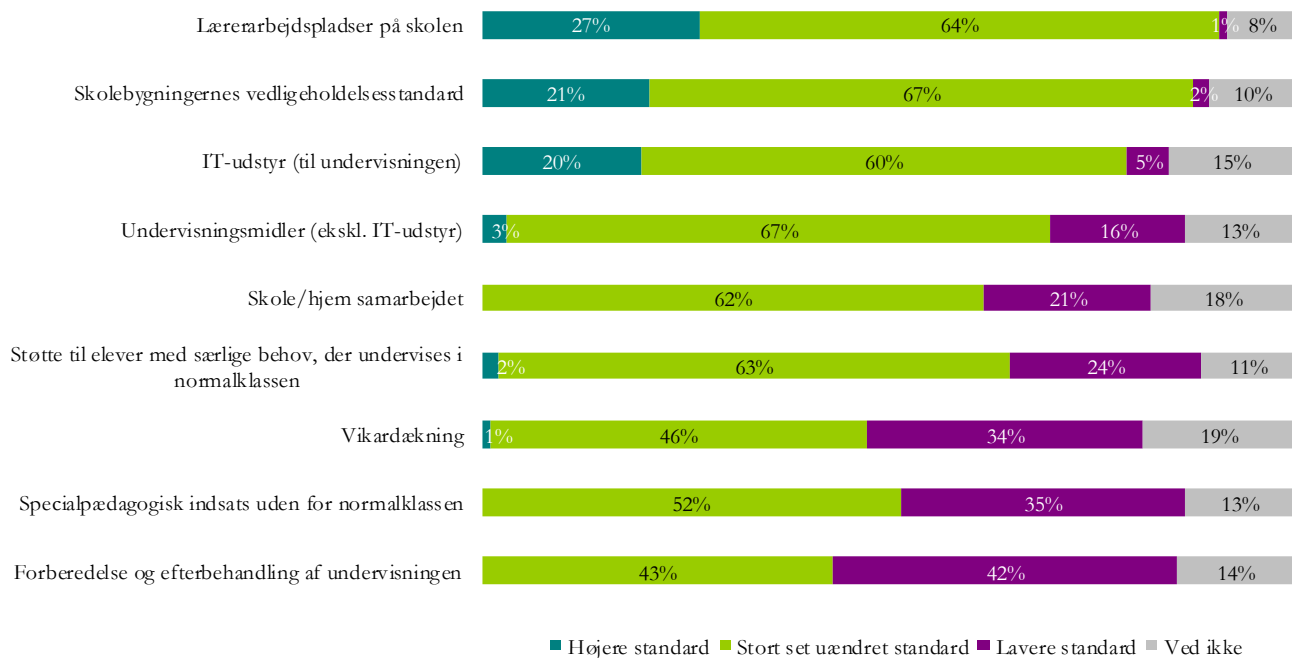
Kilde: Danmarks Lærerforening, september 2014

Note: n=97

Udviklingen i standarden på delområder

På figur 4 kan man se den forventede udvikling i standarden på ni delområder. Lærerarbejdspladser er det område, hvorpå der forventes højere standard i flest kommuner (27 pct.), hvilket er en naturlig følge af de velkendte mangler ved indeværende skoleårs begyndelse. Dernæst kommer skolebygningernes vedligeholdelsesstandard og it-udstyr til undervisningen, hvor der forventes en højere standard i en femtedel af kommunerne. Værst ser det ud i forhold til forberedelse og efterbehandling af undervisningen, hvor der forventes lavere standard i 42 pct. af kommunerne. På de resterende fem områder forventes der også lavere standard i mange kommuner (mellem 16 og 35 pct.).

Figur 4: Udviklingen i standarden på udvalgte delområder

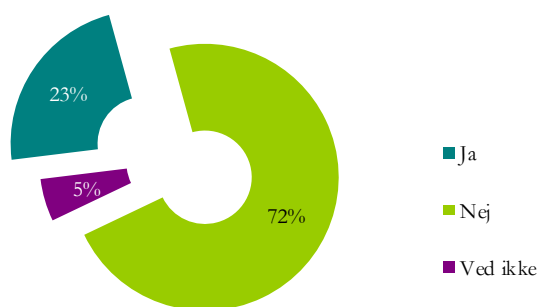


Kilde: Danmarks Lærerforening, september 2014
 Note: n=97

Skoler og klassestørrelser

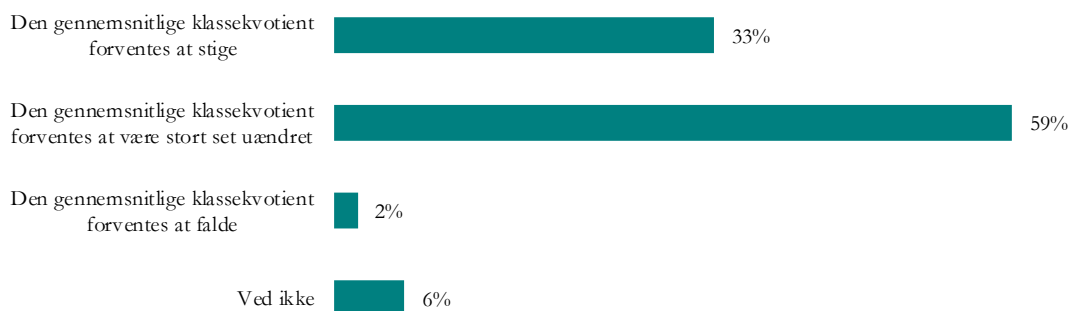
For knap en fjerdedel af kommunerne forventes der at blive nedlagt eller sammenlagt skoler op til næste skoleår (se figur 5), mens den gennemsnitlige klassekvotient forventes at stige for en tredjedel af kommunerne (se figur 6). Kun for to pct. af kommunerne forventes en faldende klassekvotient.

Figur 5: Forventer kredsen, at der i kommunen vil blive nedlagt eller sammenlagt skoler op til næste skoleår?



Kilde: Danmarks Lærerforening, september 2014
 Note: n=97

Figur 6: Hvordan forventer kredsen, at antallet af elever i klasserne vil udvikle sig fra indeværende til næste skoleår?

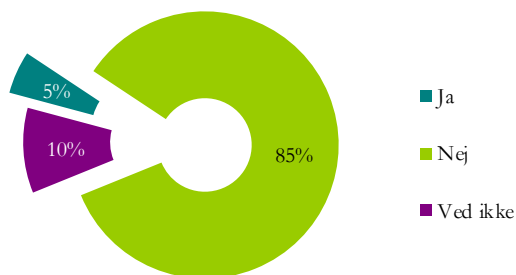


Kilde: Danmarks Lærerforening, september 2014
Note: n=97

Ressourcer til skoleledelse og -administration

På figur 7 kan man se, at der for 85 pct. af kommunerne ikke forventes at blive tilført flere ressourcer til skoleledelse til næste skoleår. Dette forventes blot hos 5 pct. af kommunerne.

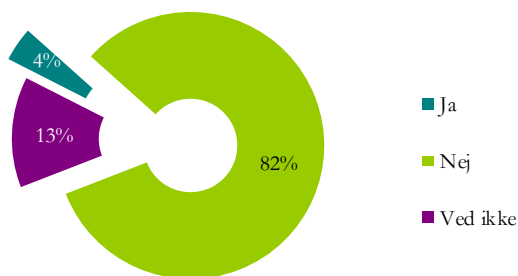
Figur 7: Lægges der op til, at der skal tilføres flere ressourcer til skoleledelse i næste skoleår sammenlignet med indeværende skoleår?



Kilde: Danmarks Lærerforening, september 2014
Note: n=97

Tilsvarende forventes der kun flere ressourcer til skoleadministration i forvaltningen for 4 pct. af kommunerne til næste skoleår. Dette kan ses på figur 8.

Figur 8: Lægges der op til, at der skal tilføres flere ressourcer til skoleadministration i forvaltningen i næste skoleår sammenlignet med indeværende skoleår?



Kilde: Danmarks Lærerforening, september 2014
Note: n=97

Fakta om undersøgelsen

Danmarks Lærerforenings lokale lærerkredse har besvaret et spørgeskema om budgetsituationen den 15. september 2014 i de kommuner, som kredsen har ansvaret for og lokalt kendskab til. Der er svar vedrørende 97 af de 98 kommuner, hvilket giver en svarprocent på 99 pct. Fire pct. af besvarelserne er baseret på et vedtaget budget for 2015, 20 pct. er baseret på et budgetforlig, 36 pct. er baseret på et budgetudspil under eller efter førstebehandlingen, 32 pct. er baseret på et budgetforslag fra Økonomiudvalget før førstebehandlingen og 8 pct. er baseret på et andet grundlag. Der gøres opmærksom på at billedet i et vist omfang kan ændre sig i takt med at der indgås budgetforlig i flere kommuner.

Ved hver figur i notatet er angivet et ”n”, som oplyser, hvor mange der har besvaret pågældende spørgsmål. Da figurerne viser afrundede tal, kan der være tilfælde, hvor de viste procenter ikke summer til nøjagtigt 100 pct.