



Folketingets Finansudvalg
Christiansborg

Finansministeren

9. september 2013

Svar på Finansudvalgets spørgsmål nr. 429 (Alm. del – §) af 14. august 2013 stillet efter ønske fra Frank Aaen (EL)

Spørgsmål

Kan ministeren i forlængelse af svaret på FIU alm. del spørgsmål 1 af 3. oktober 2012, oplyse, om den OECD-tendens for sammenhæng mellem øget arbejdsudbud og øget beskæftigelse også har været gældende i andre perioder end perioden 1997-2007 - herunder i tiåret før og perioden efter?

Svar

I bilag 1, der var vedlagt Finansministeriets besvarelse af 18. oktober 2012 af Finansudvalgets spørgsmål nr. 1 (Alm. del - § 7), fremgår det, at den procentvise vækst i henholdsvis arbejdsstyrke og beskæftigelse for en række OECD-lande for perioden 1997-2007 ligger ret tæt omkring 45-graders-linjen. Dvs., at hvis arbejdsstyrken i et givet land i perioden er steget med fx 5 pct., så er beskæftigelsen også steget med ca. 5 pct. i perioden.

Den nævnte sammenhæng mellem arbejdsudbud og beskæftigelse på tværs af lande har også været gældende i andre perioder end for perioden 1997-2007, jf. figur 1-4 nedenfor.

Det gælder således perioderne 1980-1990, 1990-2000 og 2000-2011, hvor den procentvise vækst i henholdsvis arbejdsstyrken og beskæftigelsen for en række OECD-lande også ligger ret tæt omkring 45-graders-linjen. Set over en længere tidshorizont er der således omtrent den samme procentvise stigning i arbejdsudbud og beskæftigelse i de pågældende OECD-lande.

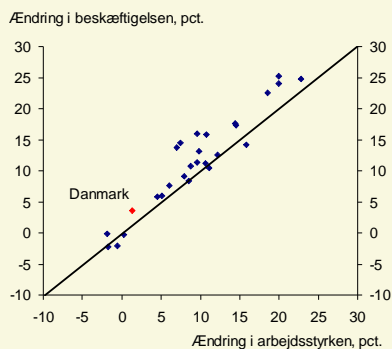
Hvor tæt udviklingen i arbejdsstyrke og beskæftigelse ligger på 45-graders-linjen, vil være påvirket af konjunktursituationen i start- og slutåret. Eksempelvis steg beskæftigelsen i en række OECD-lande mindre end arbejdsstyrken i perioden 2000-2011, jf. figur 4. Det skyldes, at beskæftigelsen i slutåret 2011 i høj grad er påvirket af det dybe tilbageslag i beskæftigelsen efter finanskrisen. Det ændrer dog ikke på, at der overordnet set er en klar sammenhæng mellem udviklingen i henholdsvis arbejdsstyrke og beskæftigelse for hovedparten af OECD-landene.

Den tætte sammenhæng mellem arbejdsudbud og beskæftigelse gælder først og fremmest over en årrække. For kortere perioder på 2-3 år præget af højkonjunktur

eller lavkonjunktur, som eksempelvis lavkonjunktoren i 2008-2011, vil sammenhængen mellem arbejdsstyrke og beskæftigelse ikke nødvendigvis være tilsvarende synlig i den faktiske udvikling.

Figur 1

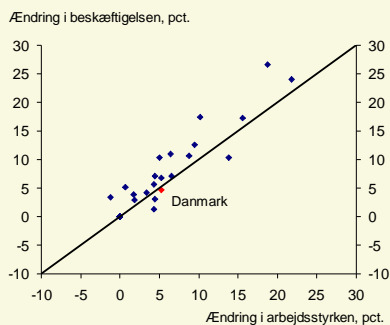
Ændring i arbejdsstyrke og beskæftigelse i 1997-2007 i en række OECD-lande



Kilde: OECD Labour Force Statistics.

Figur 2

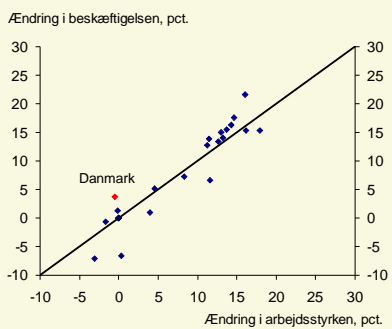
Ændring i arbejdsstyrke og beskæftigelse i 1980-1990 i en række OECD-lande



Kilde: OECD Labour Force Statistics.

Figur 3

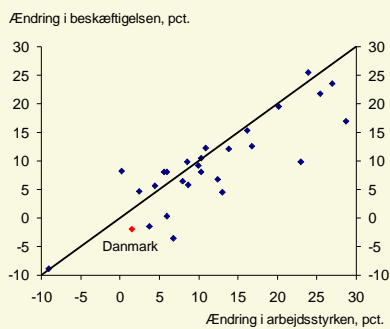
Ændring i arbejdsstyrke og beskæftigelse i 1990-2000 i en række OECD-lande



Kilde: OECD Labour Force Statistics.

Figur 4

Ændring i arbejdsstyrke og beskæftigelse i 2000-2011 i en række OECD-lande



Kilde: OECD Labour Force Statistics.

Med venlig hilsen

Bjarne Corydon