

Folketingets finansudvalg

Sagsnr.  
2013-09196

Doknr.  
138099

Dato  
09-09-2013

Folketingetsfinansudvalg har d.7. august 2013 stillet følgende spørgsmål nr. 409(alm. del) til økonomi- og indenrigsministeren, som hermed besvares. Spørgsmålet er stillet af Sofie Carsten Nielsen (RV) på vegne af udvalget.

**Spørgsmålnr. 409:**

Ministeren bedes oversende en rangliste over de 25 rigeste lande målt pr. indbygger i henholdsvis 1995 og 2013 samt den forventede rangliste for året 2030.

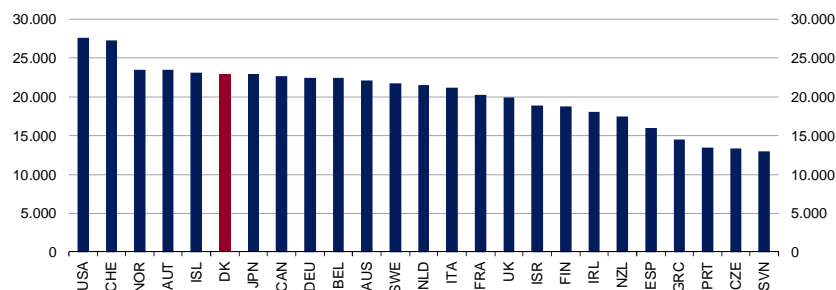
**Svar:**

Der er foretaget en sammenligning mellem medlemmerne af OECD på baggrund af OECD's opgørelse. Som mål for indkomst er der anvendt BNP. BNP per indbygger er opgjort købekraftskorrigeret (PPP-korrigeret), hvor der tages højde for forskelle i prisniveauer. 2011 er anvendt, da der foreligger nationalregnskabstal for alle lande i dette år i modsætning til 2013.

Der findes andre lande som fx Bahrain, Qatar, Singapore, Luxembourg og Brunei som ligger i toppen af de rigeste lande målt i BNP per indbygger. De lande er ikke medtaget, da sammenligningen fokuserer på industrialiserede og sammenlignelige lande.

I 1995 placeres Danmark som nr. 6, hvorimod placeringen i 2011 er nr. 9, *jf. figur 1* og 2. Grundet usikkerhed skal ændringen fra plads nr. 6 til plads nr. 9 fortolkes med varsomhed. Udviklingen skal dog ses i lyset af Danmarks relativt lave produktivitetsvækst fra 1995-2011 sammenlignet med gennemsnittet i OECD.

**Figur1**  
BNP pr. indbygger i 1995

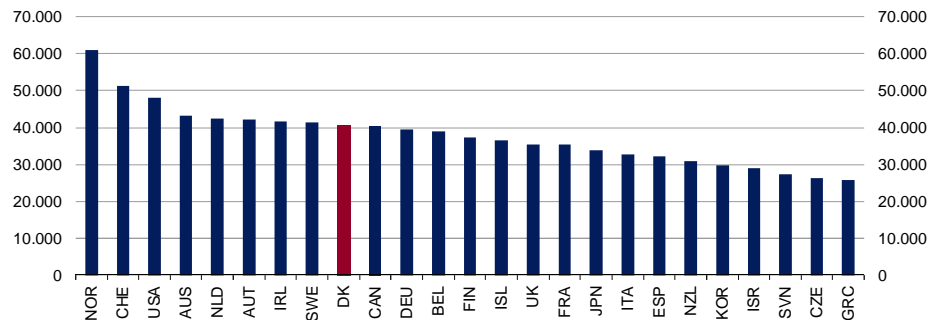


Anm.: BNP er PPP-korrigeret i løbende priser.  
Kilde: OECD



Man bør være opmærksom på, at der kan være problemer med at sammenligne et lands placering i en rangliste i to tilfældige år, da konjunktursituationen ikke nødvendigvis er ens i landene. Nogle lande kan være i højkonjunktur og dermed have et højt BNP per indbygger, mens andre lande kan være i lavkonjunktur.

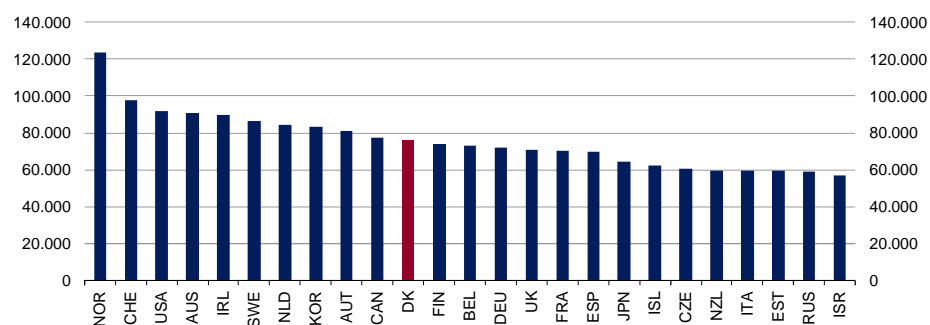
**Figur2**  
BNP pr. indbygger i 2011



Anm.: BNP er PPP-korrigeret i løbende priser.  
Kilde: OECD

Regeringen udarbejder ikke selv skøn for BNP per indbygger i 2030 for industrialiserede lande. OECD har udarbejdet en fremskrivning af BNP på baggrund af en række antagelser om produktivitsudvikling, arbejdsudbud mv., jf. *OECD Economic Outlook No 93 – June 2013 – Long-term baseline projections*. OECD's rangliste for 2030 placerer Danmark som nr. 11, jf. figur 3. Det skal noteres, at der er stor usikkerhed i en forventet rangliste for året 2030, da fremskrivninger ofte er baseret på produktivitsudviklingen i den seneste periode. Derudover medtager OECD's fremskrivninger ikke alle Danmarks arbejdsmarkedsreformer. Reformerne vil øge beskæftigelsen – særligt gennem en stigning i pensionsalderen – og vil derfor have en betydning for Danmarks BNP-vækst på lang sigt.

**Figur3**  
BNP pr. indbygger i 2030 baseret på OECD's fremskrivning



Anm.: BNP er PPP-korrigeret i løbende priser.  
Kilde: OECD Economic Outlook No 93 – June 2013 – Long-term baseline projections

Med venlig hilsen  
**Margrethe Vestager**