




VELFÆRDSINNOVATION

ODENSE 6-12.2012 HØRING OM REHABILITERING

Phd Adm. Dir.
Peter Pietras

GIK DER NOGET SOCIALT GALT?



Ny struktur – Ny erkendelse - Ny Velfærd



BEKÆMPELSE AF DE 7 SYSTEMFEJL

1 Specialiseret afnormalisering

2 Offergørelse, diagnosemageri og ansvarsberøvelse

3 Eksklusion på førtidspension og kontanthjælpsparkering

4 Fragmentariske indsatser med utilstrækkelig koordination

5 Social netværksblindhed med overdrevet individfokus

6 Sagsbehandling og rettigheder versus borgerbehandling

7 Mangel på effektlæring og progressionskompetence



KONSTRUKTION AF 7 NYE LØSNINGER

1 Kvalificeret normalisering, housing first og gruppedynamik

2 Give ansvar for eget liv, motivation og facilitering

3 Betro opgaver - uddannelse og job, social træning m.v.

4 Udvikle alle hele tiden, fysisk personlig ledelse og netværk

5 Norm- og netværksdannelse sociologisk og antropologisk

6 Læringsstrategi - og potentialeudvikling

7 Indførelse af effektlæring og progressionskompetence



BLOOMS MODEL MODIFICERET



Tro - Drømme - Inspirere

Opgøre - Relatere - Bedømme

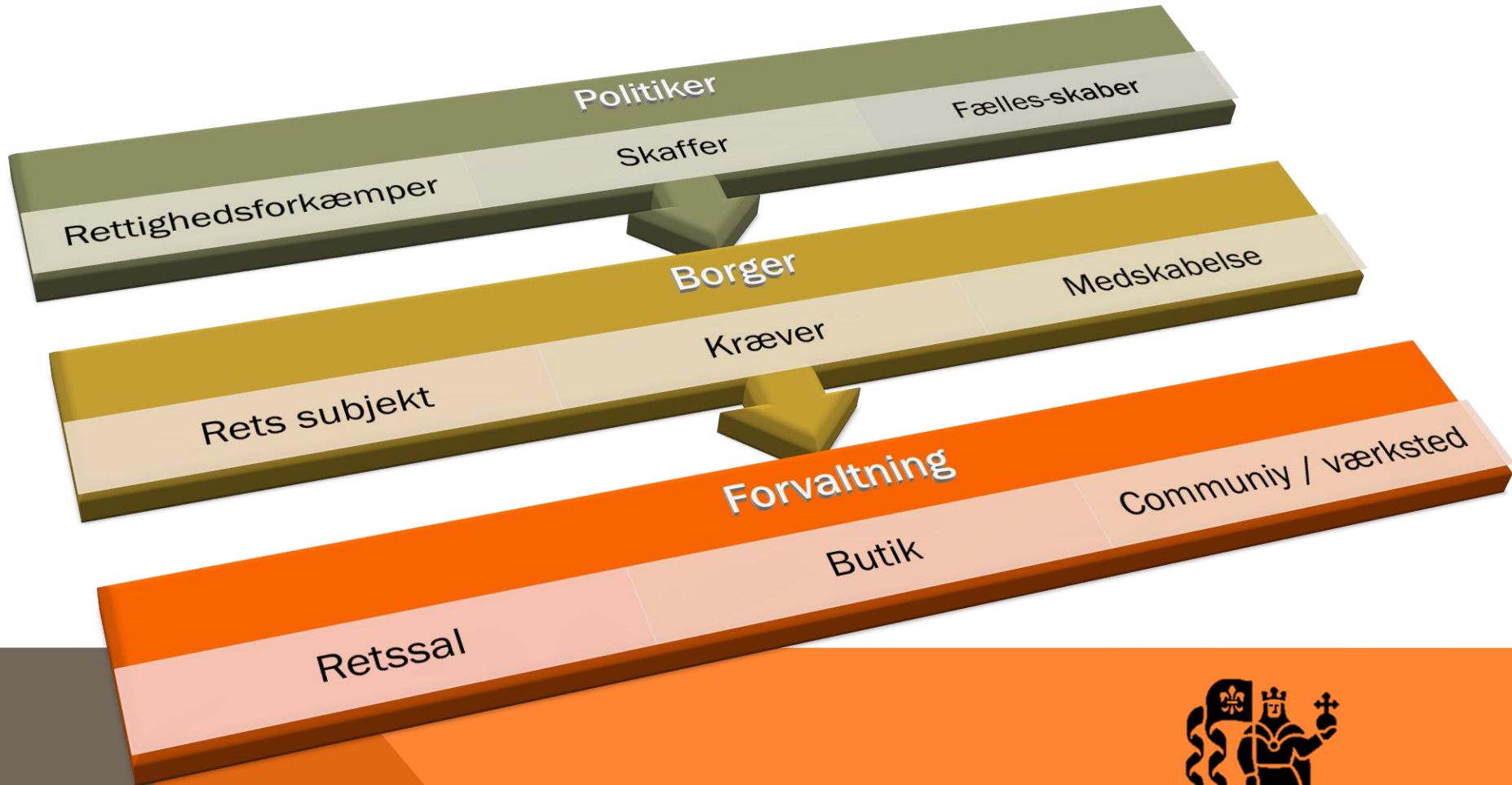
Gøre - Magte - Selvbeherskelsesopøve

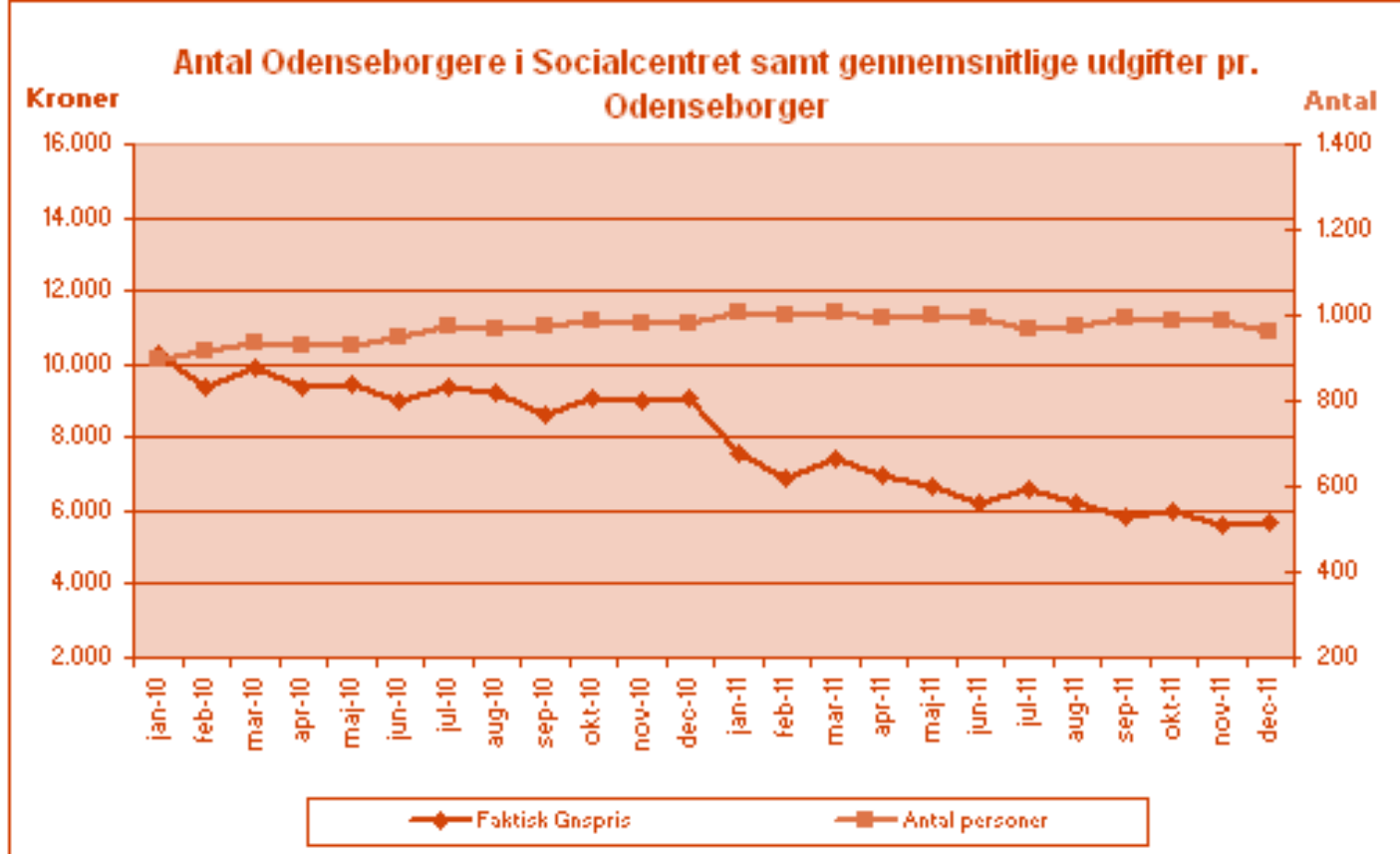
Kunne - Mestre - Træne

Ville - Forstå - Motivere

Vide - Kende - Formidle

FORHOLDET MELLEM BORGER OG SYSTEM





Anm: Data for alkoholmisbrug og kvindekrisecenter indregnes endnu ikke. Data vedr. kun borgere hvor Odense er betalerkom. Grafen viser antal unikke borgere i Socialcentret pr. måned samt den gennemsnitlige udgift pr. borger.

Det bemærkes, at nogle borgere modtager ydelser fra 2 forskellige paragrafer den samme måned og i disse tilfælde indregnes personens gns udgift på begge paragrafer. Ved beregning af gennemsnitsudgiften tages ikke højde for refusion via hjemløseplanen på § 79. For så vidt angår § 79 og § 85, intern bostøtte anvendes løn og driftsudgifter til egne medarbejdere i Socialcentret.