


# POLITI OG FODBOLD STATISTIK 2006-2011

POLITI & FODBOLD  
STATISTIK 2006 - 2011



SUPERLIGA

СУПЕРЛИГА

1. Division og DBU  
landspokalturneringen





# SUPERLIGA

2006-2011



## SUPERLIGA 2006-2011

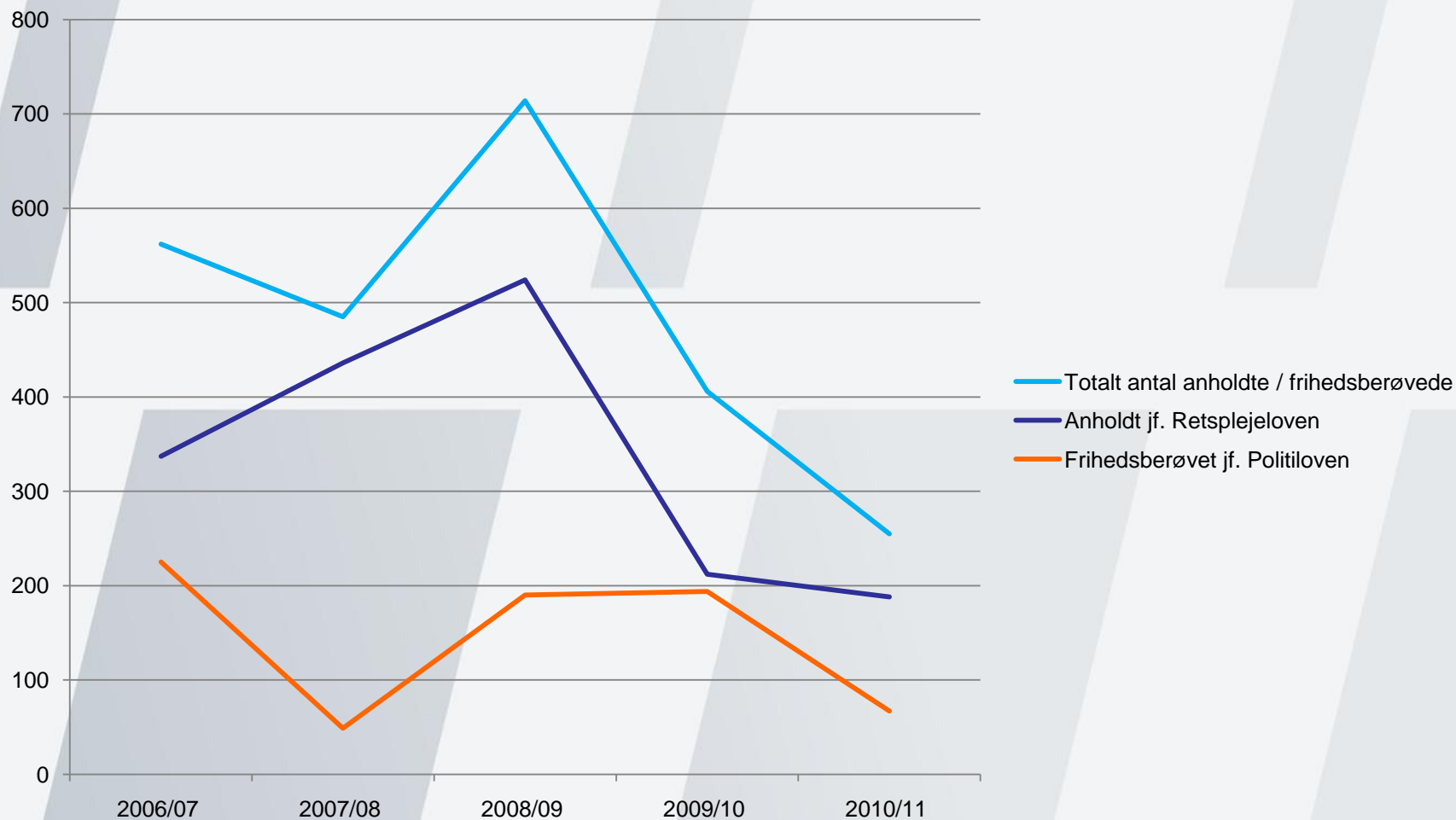
**ANHOLDTE / FRIHEDSBERØVEDE**

	2006/07	2007/08	2008/09	2009/10	2010/11
Antal kampe	198	198	198	198	198
Total antal frihedsberøvede	562	485	714	406	255
Gennemsnit pr. kamp	2,8	2,4	3,6	2,1	1,3
Anholdt jf. Retsplejeloven	337	436	524	212	188
Frihedsberøvet jf. Politiloven	225	49	190	194	67



## SUPERLIGA 2006-2011

## ANHOLDTE / FRIHEDSBERØVEDE



## SUPERLIGA 2006-2011

## ANHOLDTE / FRIHEDSBERØVEDE

Tidspunkt	2006/07	2007/08	2008/09	2009/10	2010/11
Før kampen	230	161	353	244	119
Under kampen	106	106	114	40	34
Efter kampen	210	207	243	121	96
Uoplyst	16	11	4	1	6

Sted	2006/07	2007/08	2008/09	2009/10	2010/11
På/ved stadion	90	219	237	122	78
Væk fra stadion	102	176	423	220	163
Uoplyst	370	90	54	64	14



## SUPERLIGA 2006-2011

## ANHOLDTE / FRIHEDSBERØVEDE

Tilhørsforhold	2006/07	2007/08	2008/09	2009/10	2010/11
Fra hjemmehold	127	168	164	146	98
Fra udehold	407	288	486	241	149
Ukendt tilhørsforhold	28	29	64	19	8

## SIGTELSE

	2006/07	2007/08	2008/09	2009/10	2010/11
Antal sigtelser	586	735	681	465	525
Gennemsnit pr. kamp	3,0	3,7	3,4	2,3	2,7



## SUPERLIGA 2006-2011

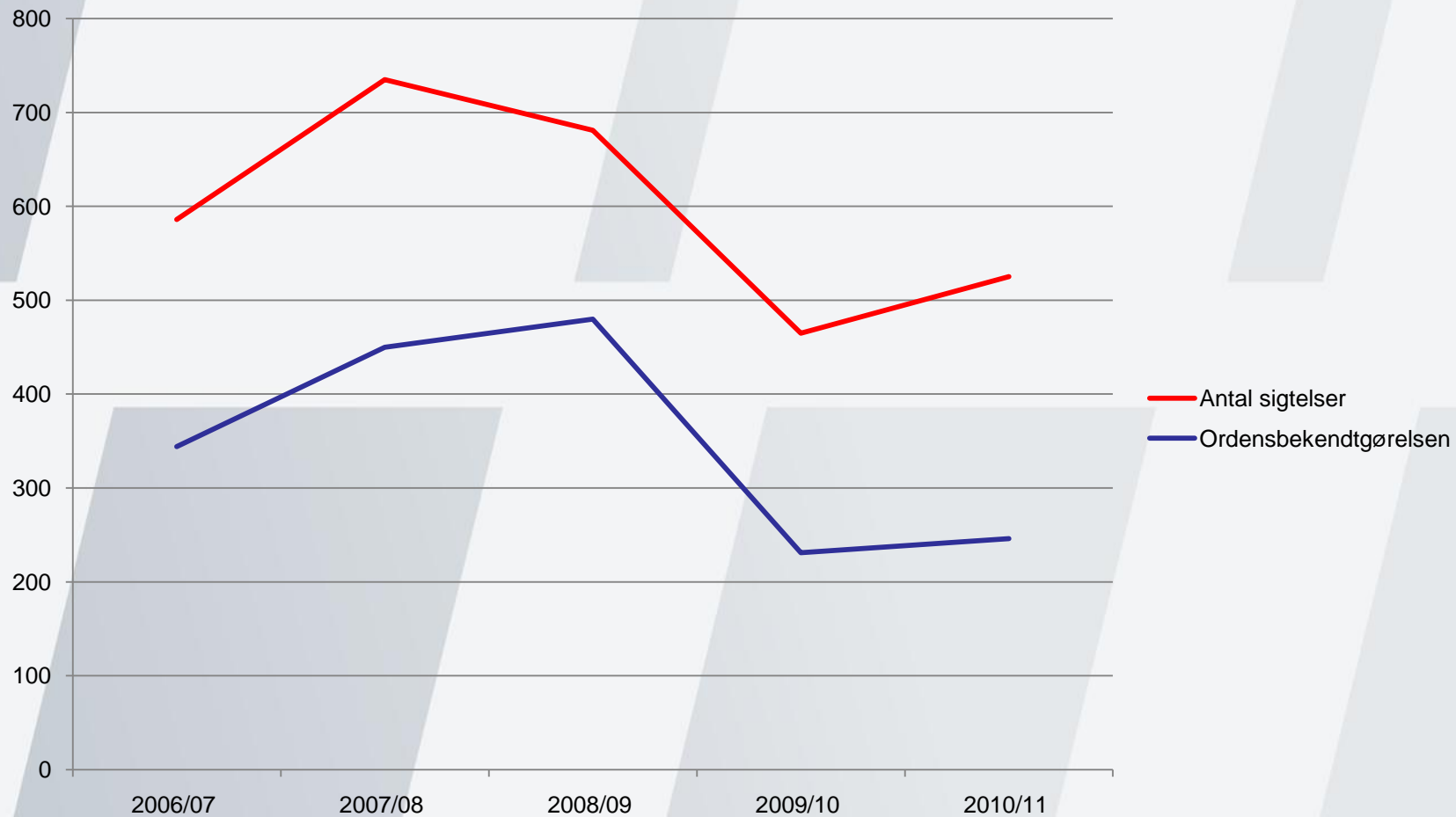
## SIGTELSE

Sagskategorier	2006/07	2007/08	2008/09	2009/10	2010/11
Ordensbekendtgørelsen	344	450	480	231	246
Hærværk	35	15	16	13	23
Vold	17	24	22	17	22
Strl. § 119, stk. 1	7	16	1	13	12
Strl. § 121	6	4	7	4	5
Lov om euforiserende stoffer	52	80	53	55	59
Våbenloven	13	9	6	3	2
Fyrværkeriloven	25	51	39	93	121
Andre	87	86	57	36	35



# SUPERLIGA 2006-2011

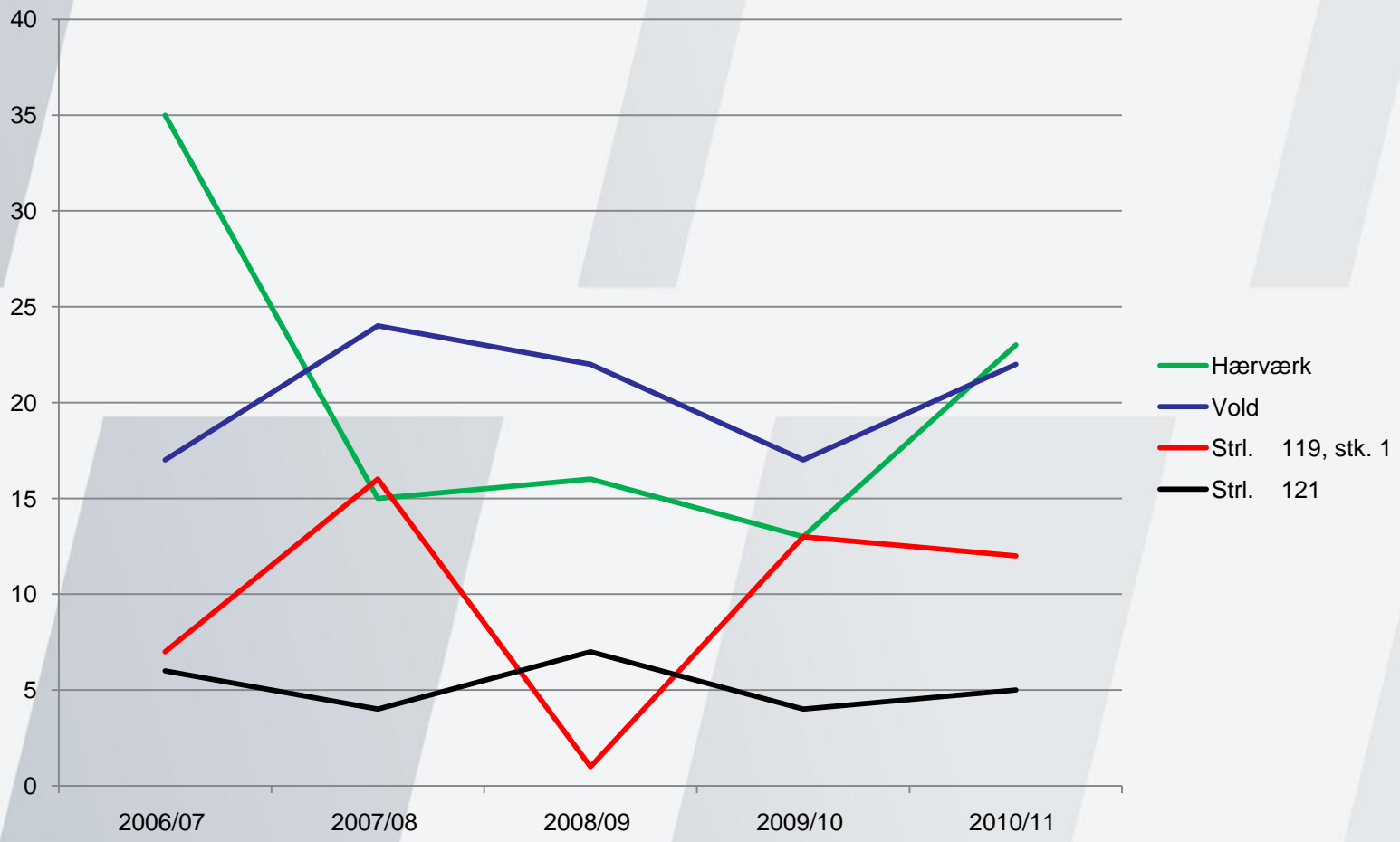
## SIGTELSER





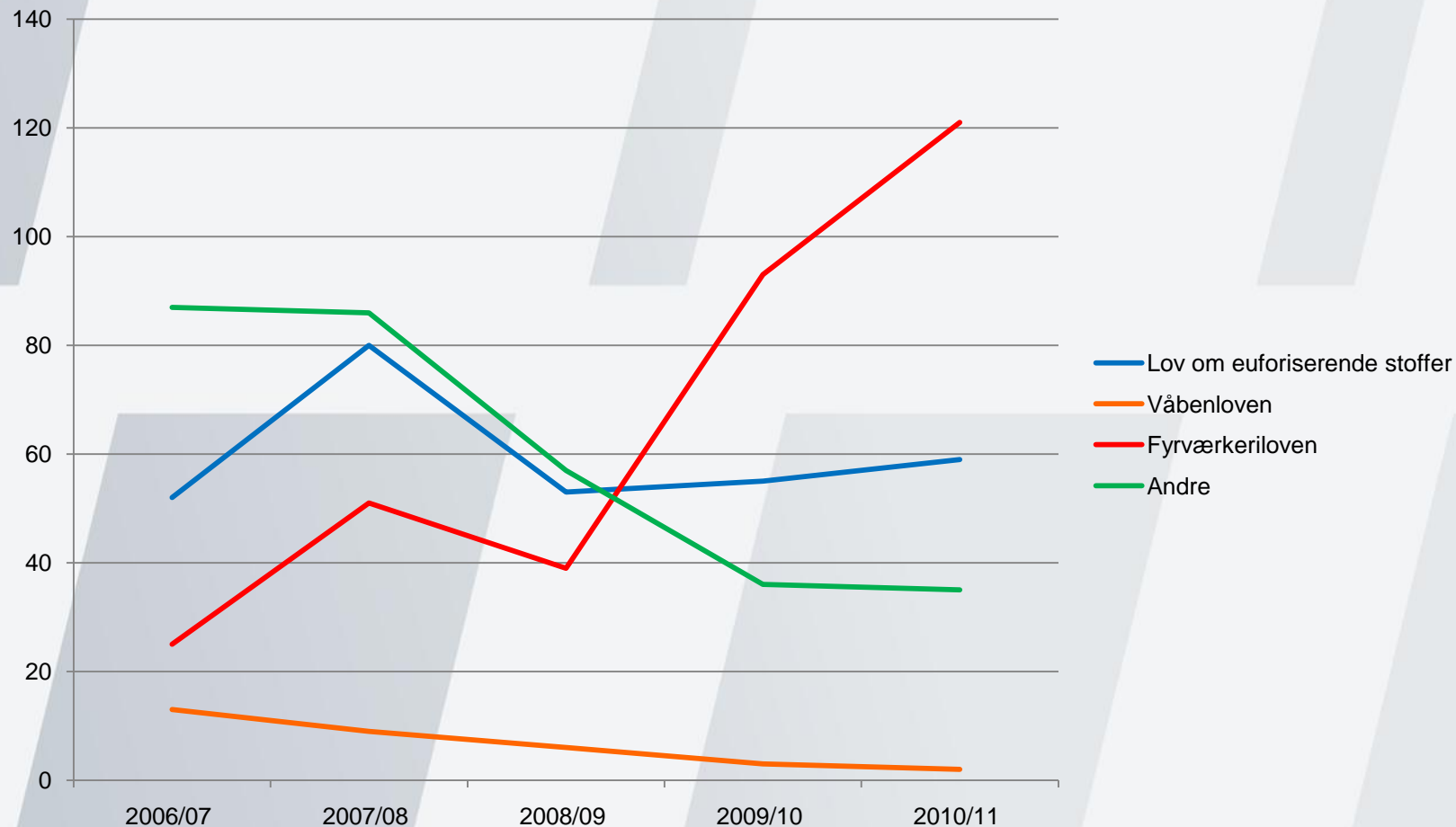
# SUPERLIGA 2006-2011

## SIGTELSE - STRAFFELOV



## SUPERLIGA 2006-2011

## SIGTELSE - SÆRLOV





# 1. DIVISION

2006-2011



## 1. DIVISION 2006-2011

**ANHOLDTE / FRIHEDSBERØVEDE**

	2006/07	2007/08	2008/09	2009/10	2010/11
Antal kampe	240	240	211*	240	240
Totalt antal anholdte / frihedsberøvede	78	2	17	2	22
Gennemsnit pr. kamp	0,3	0,008	0,08	0,008	0,09
Anholdt jf. Retsplejeloven	74	2	17	2	12
Frihedsberøvet jf. Politiloven	4	0	0	0	10
Totalt antal sigtelser	127	15	54	12	56
Gennemsnit pr. kamp	0,5	0,06	0,3	0,05	0,2

\* Flere konkursramte klubber



## 1. DIVISION 2006-2011

**ANHOLDTE / FRIHEDSBERØVEDE**

Tidspunkt	2006/07	2007/08	2008/09	2009/10	2010/11
Før kampen	18	0	4	1	9
Under kampen	31	2	4	0	7
Efter kampen	25	0	9	1	6
Uoplyst	4	0	0	0	0

Sted	2006/07	2007/08	2008/09	2009/10	2010/11
På/ved stadion	19	2	5	1	13
Væk fra stadion	10	0	12	1	9
Uoplyst	49	0	0	0	0

Tilhørsforhold	2006/07	2007/08	2008/09	2009/10	2010/11
Fra hjemmehold	22	1	5	0	10
Fra udehold	50	1	11	2	12
Ukendt tilhørsforhold	6	0	1	0	0



# 1. DIVISION 2006-2011

## SIGTELSER

Sagskategorier	2006/07	2007/08	2008/09	2009/10	2010/11
Ordensbekendtgørelsen	74	8	22	3	14
Hærværk	2	1	2	2	6
Vold	7	0	2	0	1
Strl. § 119, stk. 1	3	0	1	0	0
Strl. § 121	1	0	0	0	0
Lov om euforiserende stoffer	16	2	3	2	14
Våbenloven	2	0	0	2	0
Fyrværkeriloven	4	1	15	3	19
Andre	18	3	9	0	2



# POKAL TURNERINGEN

2006-2011



# POKALTURNERINGEN 2006-2011

## ANHOLDTE / FRIHEDSBERØVEDE

	2006/07	2007/08	2008/09	2009/10	2010/11
Antal kampe	25	28	40	51	67
Totalt antal anholdte / frihedsberøvede	30	48	174	22	15
Gennemsnit pr. kamp	1,2	1,7	4,4	0,4	0,2
Anholdt jf. Retsplejeloven	30	34	103	22	12
Frihedsberøvet jf. Politiloven	0	14	71	0	3
Totalt antal sigtelser	34	60	120	69	51
Gennemsnit pr. kamp	1,4	2,1	3,0	1,4	0,8





# POKALTURNERINGEN 2006-2011

## ANHOLDTE / FRIHEDSBERØVEDE

Tidspunkt	2006/07	2007/08	2008/09	2009/10	2010/11
Før kampen	1	9	26	0	0
Under kampen	7	14	12	15	4
Efter kampen	15	24	135	7	11
Uoplyst	7	1	1	0	0

Sted	2006/07	2007/08	2008/09	2009/10	2010/11
På/ved stadion	12	20	140	21	12
Væk fra stadion	4	18	26	1	3
Uoplyst	14	10	8	0	0

Tilhørsforhold	2006/07	2007/08	2008/09	2009/10	2010/11
Fra hjemmehold	11	14	99	8	6
Fra udehold	8	23	69	14	9
Ukendt tilhørsforhold	11	11	6	0	0



# POKALTURNERINGEN 2006-2011

## SIGTELSE

Sagskategorier	2006/07	2007/08	2008/09	2009/10	2010/11
Ordensbekendtgørelsen	17	36	82	41	28
Hærværk	9	2	1	0	4
Vold	1	4	2	6	5
Strl. § 119, stk. 1	0	1	3	2	0
Strl. § 121	0	0	6	0	0
Lov om euforiserende stoffer	2	7	7	0	0
Våbenloven	1	2	2	0	0
Fyrværkeriloven	2	3	10	17	13
Andre	2	5	7	3	1





# LANDSKAMPE

2006-2011



# LANDSKAMPE 2006-2011

## ANHOLDTE / FRIHEDSBERØVEDE

	2006/07	2007/08	2008/09	2009/10	2010/11
Antal kampe	2	6	4	7	5
Totalt antal anholdte / frihedsberøvede	32	4	0	138	1
Gennemsnit pr. kamp	16,0	0,7	0,0	19,7	0,2
Anholdt jf. Retsplejeloven	32	4	0	86	1
Frihedsberøvet jf. Politiloven	0	0	0	52	0
Totalt antal sigtelser	32	8	0	95	1
Gennemsnit pr. kamp	16,0	1,3	0,0	13,6	0,2



## LANDSKAMPE 2006-2011

## ANHOLDTE / FRIHEDSBERØVEDE

Tidspunkt	2006/07	2007/08	2008/09	2009/10	2010/11
Før kampen	0	3	0	29	0
Under kampen	4	0	0	68	0
Efter kampen	0	1	0	41	1
Uoplyst	28	0	0	0	0

Sted	2006/07	2007/08	2008/09	2009/10	2010/11
På/ved stadion	16	3	0	2	1
Væk fra stadion	16	1	0	136	0
Uoplyst	0	0	0	0	0

Tilhørsforhold	2006/07	2007/08	2008/09	2009/10	2010/11
Fra hjemmehold	22	4	0	70	1
Fra udehold	10	0	0	68	0
Ukendt tilhørsforhold	0	0	0	0	0



## LANDSKAMPE 2006-2011

## SIGTELSE

Sagskategorier	2006/07	2007/08	2008/09	2009/10	2010/11
Ordensbekendtgørelsen	26	5	0	84	1
Hærværk	1	0	0	2	0
Vold	2	1	0	0	0
Strl. § 119, stk. 1	1	1	0	0	0
Strl. § 121	0	0	0	2	0
Lov om euforiserende stoffer	2	1	0	6	0
Våbenloven	0	0	0	0	0
Fyrværkeriloven	0	0	0	1	0
Andre	0	0	0	0	0





# EUROPÆISKE

# KAMPE

2006-2011



## EUROPÆISKE KAMPE 2006-2011

## ANHOLDTE / FRIHEDSBERØVEDE

	2006/07	2007/08	2008/09	2009/10	2010/11
Antal kampe	17	17	21	16	18
Totalt antal anholdte / frihedsberøvede	38	20	33	127	13
Gennemsnit pr. kamp	2,3	1,2	1,6	7,9	0,7
Anholdt jf. Retsplejeloven	28	20	22	14	13
Frihedsberøvet jf. Politiloven	10	0	11	113	0
Totalt antal sigtelser	52	23	31	22	18
Gennemsnit pr. kamp	3,1	1,4	1,5	1,4	1,0





## EUROPÆISKE KAMPE 2006-2011

## ANHOLDTE / FRIHEDSBERØVEDE

Tidspunkt	2006/07	2007/08	2008/09	2009/10	2010/11
Før kampen	8	17	4	122	11
Under kampen	17	1	4	4	1
Efter kampen	12	2	25	1	1
Uoplyst	1	0	0	0	0

Sted	2006/07	2007/08	2008/09	2009/10	2010/11
På/ved stadion	0	4	15	126	4
Væk fra stadion	0	16	18	1	9
Uoplyst	38	0	0	0	0

Tilhørsforhold	2006/07	2007/08	2008/09	2009/10	2010/11
Fra hjemmehold	28	4	28	10	2
Fra udehold	9	16	5	117	11
Ukendt tilhørsforhold	1	0	0	0	0




## EUROPÆISKE KAMPE 2006-2011

## SIGTELSE

Sagskategorier	2006/07	2007/08	2008/09	2009/10	2010/11
Ordensbekendtgørelsen	33	15	25	6	5
Hærværk	0	0	0	0	0
Vold	2	1	0	4	0
Strl. § 119, stk. 1	1	0	0	7	1
Strl. § 121	0	0	0	0	1
Lov om euforiserende stoffer	8	3	2	1	6
Våbenloven	0	0	0	0	0
Fyrværkeriloven	0	0	1	0	0
Andre	8	4	3	4	5





1. Division og DBU  
landspokalturneringen



# SAMLET OVERSIGT

2010/2011 & 2006-2011



# ANHOLDTE / FRIHEDSBERØVEDE OG SIGTELSE

2010/2011	Superliga	1. Division	Pokalen	Landskamp	Europa	TOTAL
Antal kampe	198	240	67	5	18	528
Totalt antal anholdte / frihedsberøvede	255	22	15	1	13	306
Gennemsnit pr. kamp	1,3	0,09	0,2	0,2	0,7	0,6
Anholdt jf. Retsplejeloven	188	12	12	1	13	226
Frihedsberøvet jf. Politiloven	67	10	3	0	0	80
Totalt antal sigtelser	525	56	51	1	18	651
Gennemsnit pr. kamp	2,7	0,2	0,8	0,2	1,0	1,2



# SAMLET OVERSIGT

## SIGTELSE

2010/2011	Superliga	1. Division	Pokalen	Landskamp	Europa	TOTAL
Ordensbekendtgørels	246	14	28	1	5	294
Hærværk	23	6	4	0	0	33
Vold	22	1	5	0	0	28
Strl. § 119, stk. 1	12	0	0	0	1	13
Strl. § 121	5	0	0	0	1	6
Lov om euf. stoffer	59	14	0	0	6	79
Våbenloven	2	0	0	0	0	2
Fyrværkeriloven	121	19	13	0	0	153
Andre	35	2	1	0	5	43



# ANHOLDTE/FRIHEDSBERØVEDE, TID/STED OG TILHØRSFORHOLD

2010/2011	Superliga	1. Division	Pokalen	Landskamp	Europa	TOTAL
Før kampen	119	9	0	0	11	139
Under kampen	34	7	4	0	1	46
Efter kampen	96	6	11	1	1	115
Uoplyst	6	0	0	0	0	6
På/ved stadion	78	13	12	1	4	108
Væk fra stadion	163	9	3	0	9	184
Uoplyst	14	0	0	0	0	14
Fra hjemmehold	98	10	6	1	2	117
Fra udehold	149	12	9	0	11	181
Ukendt tilhørsforhold	8	0	0	0	0	8



# ANHOLDTE / FRIHEDSBERØVEDE OG SIGTELSE

TOTAL - ALLE TURNERINGER	2006/07	2007/08	2008/09	2009/10	2010/11
Antal kampe	482	489	474	512	528
Totalt antal anholdte / frihedsberøvede	740	559	938	695	306
Gennemsnit pr. kamp	1,5	1,1	2,0	1,4	0,6
Anholdt jf. Retsplejeloven	501	496	666	336	226
Frihedsberøvet jf. Politiloven	239	63	272	359	80
Totalt antal sigtelser	831	841	886	663	651
Gennemsnit pr. kamp	1,7	1,7	1,9	1,3	1,2

