

# VOLD I NÆRE RELATIONER

Omfanget, karakteren og udviklingen  
samt indsatsen mod partnervold  
blandt kvinder og mænd - 2010

Karin Helweg-Larsen , Statens Institut for Folkesundhed  
i samarbejde med  
Ministeriet for Ligestilling og Kirke

# **VOLD I NÆRE RELATIONER**

## **OMFANG, KARAKTER, UDVIKLING OG INDSATS I DANMARK**

**Karin Helweg-Larsen, Statens Institut for Folkesundhed  
i samarbejde med Ministeriet for Ligestilling og Kirke**

**2012**

## **VOLD I NÆRE RELATIONER**

Karin Helweg-Larsen i samarbejde med Ministeriet for Ligestilling og Kirke

Statens Institut for Folkesundhed, Syddansk Universitet

Copyright © Statens Institut for Folkesundhed, Syddansk Universitet,

København, juni 2012.

Gengivelse af uddrag, herunder tabeller, figurer og citater er tilladt med tydelig henvisning.

Tryk: Syddansk Universitet, Print & Sign

Omslag og layout: Maria Lyng, SIF-kommunikation

Forsideillustration: Colourbox

Trykt udgave: ISBN 978-87-7899-207-9

Elektronisk udgave: ISBN 978-87-7899-208-7

Rapporten kan rekvireres ved henvendelse til Statens Institut for Folkesundhed,

Syddansk Universitet

Tlf.: +45 65507777

E-mail: [sif@si-folkesundhed.dk](mailto:sif@si-folkesundhed.dk)

og downloades fra [www.si-folkesundhed.dk](http://www.si-folkesundhed.dk)

## Forord

Rapporten er en direkte opfølgning på Statens Institut for Folkesundheds to tidligere rapporter om partnervold i Danmark fra 2004 og 2007 og har som formål at præsentere en status for bekæmpelsen af vold i nære relationer.

I lighed med de tidligere rapporter præsenteres status i forhold til de 7 indikatorer, der blev vedtaget under det danske EU-formandskab i 2002. Indikatorerne beskriver samlet den aktuelle forekomst af partnervold blandt mænd og kvinder i Danmark, udviklingen i de seneste ti år og den lange række af forebyggelsesinitiativer, der er gennemført og/eller igangsat gennem de nationale handleplaner 2002-2004 og 2005-2008 og den nuværende strategi 2009-2012 til bekæmpelse af vold i nære relationer.

Der indgår i beskrivelsen af voldens forekomst og karakter resultater af befolkningsundersøgelser og registerdata, der tillige er sammenkoblet med Danmarks Statistiks registre. Databearbejdning og de følgende analyser er foretaget af sociolog Rikke Plauborg og cand.scient. Mia Sadowa Vedtofte. Speciallæge Karin Helweg-Larsen er som projektleder ansvarlig for sammenskrivningen af resultaterne og redigering af rapporten. Ministeriet for Ligestilling og Kirke og den tværministerielle arbejdsgruppe til bekæmpelse af vold i nære relationer har bidraget til rapportens beskrivelse af støtten til volds ofre, tilbuddene til voldsudøvere, træning af professionelle og de statslige initiativer.

Ministeriet for Ligestilling og Kirke takkes for at have bevilliget midler fra National strategi til bekæmpelse af vold i nære relationer til udarbejdelsen af nærværende rapport og undersøgelserne, som ligger til grund for rapporten.

Knud Juel  
Forskningsleder  
København Oktober 2012

Karin Helweg-Larsen  
Projektleder

## **Indhold**

<b>Forord</b> .....	<b>3</b>
<b>Indledning</b> .....	<b>8</b>
Afgrensning af vold i nære relationer .....	9
Datakilderne .....	10
Skøn over forekomsten af vold i nære relationer .....	10
<b>Sammenfatning</b> .....	<b>12</b>
Indikator nr. 1. Voldsofrene .....	12
Spørgeskemaundersøgelserne .....	12
Registerdata om vold i nære relationer .....	14
Socio-demografiske faktorer .....	15
Psykosociale faktorer og udsættelse for vold i nære relationer .....	16
Børn som vidner til vold i nære relationer .....	16
'Mørketallet' og offentligt kendte tilfælde af partnervold .....	17
Indikator nr. 2. Voldsudøvere .....	20
Kvindelige voldsudøvere .....	20
Mandlige voldsudøvere .....	20
Indikator nr. 3. Støtte til ofre udsat for vold .....	21
Indikator nr. 4. Behandling af voldsudøvere .....	21
Indikator nr. 5. Træning af professionelle .....	21
Indikator nr. 6. Statslige initiativer .....	22
Indikator nr. 7. Evaluering .....	23
<b>Voldsofferundersøgelser</b> .....	<b>24</b>
Befolkningsundersøgelser om partnervold .....	26
Danske offerundersøgelser .....	26
Forekomsten af partnervold og udviklingen i andre europæiske lande .....	28
Finland .....	28
Sverige .....	28
Spanien .....	29
England .....	29
Sammenfattende .....	30
<b>Datakilderne</b> .....	<b>31</b>

Registerdata .....	32
Rigspolitechefens Anmeldelsesregister og Offerstatistikken .....	32
Databasen; DANCOS .....	33
Landspatientregisteret.....	33
Ulykkesregisteret .....	34
Dødsårsagsregisteret .....	34
Befolkningsundersøgelser; den selvrapporterede voldsudsættelse.....	35
Sundheds- og sygelighedsundersøgelserne (SUSY) .....	35
Kærestevoldsundersøgelsen.....	38
<b>Indikator 1: Voldsofrene.....</b>	<b>39</b>
Politianmeldt vold .....	41
Politianmeldt vold i nære relationer .....	43
Kvinder der har politianmeldt vold.....	45
Mænd der har politianmeldt vold .....	51
Socio-demografiske faktorer .....	52
Skadestuekontakter for vold .....	55
Kønsforskelle i skadestuekontakter pga. vold i bolig.....	59
Udviklingen i skadestuekontakter for 'partnervold' .....	60
Politianmeldt vold og samtidig skadestuekontakt .....	61
Politianmeldt vold, skadestuekontakt og selvrapporteret voldsudsættelse.....	64
Dødsfald betinget af vold .....	65
Selvrapporteret vold, voldsofre belyst ud fra SUSY undersøgelserne .....	66
Undersøgelsespopulationerne i 2005 og 2010.....	66
Svarpersoner og svarprocent i SUSY 2010.....	66
Kønsforskelle i fysisk vold .....	68
Udsat for trusler om vold.....	70
Kønsforskelle i voldsudsattes relation til voldsudøver .....	70
Partnervold.....	73
Kønsforskelle.....	73
Skøn for antal mænd og kvinder udsat for partnervold .....	74
Udviklingen i partnervold .....	75
Voldens alvorgrad .....	78
Gentagen udsættelse for partnervold .....	78
Børn som vidne til vold i familien.....	80

Seksuelle overgreb.....	81
Seksuelle overgreb fra partner .....	82
Socio-demografiske faktorer .....	83
Psykosociale faktorer og udsættelse for vold .....	87
Kærestevoldsundersøgelserne .....	94
Voldsudsættelse og relationen til voldsudøver.....	95
Omfanget af kærestevold.....	96
Afrapportering af kærestevoldsundersøgelsen i 2011.....	101
<b>Indikator 2: Voldsudøvere.....</b>	<b>102</b>
Voldsudøvernes aldersfordeling.....	104
Erhvervstilknytning.....	106
Civilstand .....	109
Etnicitet .....	111
<b>Indikator 3: Støtte til volds ofre .....</b>	<b>113</b>
Kvindekrisecentre .....	113
Krisecentre med rådgivning for mænd.....	114
Psykologhjælp.....	115
Kommunerne.....	116
Tilbud i sundhedsvæsenet.....	116
Statslige initiativer til støtte for personer udsat for partnervold.....	116
<b>Indikator 4. Behandling af voldsudøvere .....</b>	<b>117</b>
Dialog Mod Vold .....	117
Alternativ til Vold (ATV) - Roskilde .....	118
Krisecenter Odense .....	118
Manderådgivningen Herning.....	118
<b>Indikator 5: Træning af professionelle .....</b>	<b>120</b>
National strategi til bekæmpelse af vold i nære relationer 2009 - 2012.....	120
Handlingsplan til bekæmpelse af mænds vold mod kvinder og børn i familien 2005 – 2008.....	121
Øvrige initiativer til opkvalificering af kompetencer hos relevante fagfolk .....	122
<b>Indikator 6: Statslige initiativer .....</b>	<b>123</b>
National strategi til bekæmpelse af vold i nære relationer 2009 - 2012.....	123
Initiativer i forhold til børn og unge: .....	124
Aktiviteter rettet mod voldsudøvere (behandlingstilbud): .....	126
Støtte til ofre (støtte her og nu):.....	128

Støtte til ofrene (støtte på længere sigt):.....	130
Aktiviteter rettet mod fagfolk (forankring af tværfagligt samarbejde):.....	131
Viden og information:.....	133
Øvrige statslige initiativer til bekæmpelse af partnervold.....	134
Ministeriet for Ligestilling og Kirke:.....	134
Social- og Integrationsministeriet:.....	134
Det Kriminalpræventive Råd:.....	136
<b>Indikator 7: Evaluering .....</b>	<b>137</b>
Evaluering af National strategi til bekæmpelse af vold i nære relationer .....	137
Øvrige statslige evalueringsinitiativer .....	139
<b>Bilag 1: Oversigt over opkvalificeringsprojekter rettet mod fagpersoner .....</b>	<b>140</b>
<b>Referencer</b>	



## Indledning

Siden 2004 har Statens Institut for Folkesundhed i samarbejde med den daværende Ligestillingsafdeling kortlagt omfanget og karakteren af vold og partnervold i Danmark. Instituttets arbejde har været finansieret af midler fra handlingsplanerne til bekæmpelse af partnervold (hhv. handlingsplanerne for 2002 – 2005 og 2005 – 2008). Instituttets kortlægning af vold og partnervold er sket med afsæt i de 7 indikatorer, der er udviklet under det danske EU-formandskab i 2002 og dermed af EU er anbefalet som redskaber til at beskrive partnervold i de enkelte medlemslande. Indikatorerne er tillige velegnede til at overvåge og evaluere medlemslandenes initiativer til at bekæmpe volden. Indikatorerne er:

1. Voldsofrenes profil
2. Voldsudøvernes profil
3. Støtten til ofre
4. Aktiviteter rettet mod voldsudøveren for at få denne til at bryde voldscirklen
5. Træning af professionelle
6. Statslige initiativer til bekæmpelse af vold mod kvinder
7. Evaluering af indsatsen

Under handlingsplanerne frem til 2008 har Statens Institut for Folkesundhed offentliggjort flere rapporter om vold mod kvinder og mænd samt en rapport om kærestevold blandt 16-24-årige. De tidligere rapporter (2004 og 2007) beskrev vold mod kvinder generelt, men afdækkede også specielt den vold, der udøves af en nuværende eller tidligere partner, dvs. volden i nære relationer (1;2). I 2008 udgav Statens Institut for Folkesundhed en rapport om vold mod mænd i Danmark, også med særlig omtale af den vold, der begås i nære relationer (3). Instituttets undersøgelse om kærestevold blev gennemført i 2007 og resultaterne blev offentliggjort i en rapport i 2008 (4).

I denne rapport afrapporteres der på ny i forhold til de syv EU-indikatorer. Beskrivelserne i forhold til indikator 1 og 2 sker med afsæt i nye undersøgelser om partnervold og kærestevold, som Statens Institut for Folkesundhed har gennemført i henholdsvis 2010 og 2011 for Ministeriet for Ligestilling og Kirke, samt analyser baseret på registerdata omfattende Kriminal- og Offerregistre, Landspatientregisteret og Dødsårsagsregisteret.

Undersøgelserne, indhentning og analyser af registerdata og instituttets udarbejdelse af denne rapport er finansieret af midler fra National strategi til bekæmpelse af vold i nære relationer. Rapporten er dermed en opfølgning på de tidligere afrapporteringer om vold mod mænd og kvinder i Danmark i henholdsvis 2004 og 2007. Den beskriver fysisk vold mod kvinder og mænd, uafhængigt af voldsudøverens relation til den voldsudsatte, men den fokuserer i særlig grad på vold i nære relationer, dvs. vold udøvet af en nuværende eller tidligere partner.

Afrapporteringen af indikator 3 – 7 er sket i et samarbejde mellem Statens Institut for Folkesundhed og den tværministerielle arbejdsgruppe om vold i nære relationer<sup>1</sup>.

### **Afgrænsning af vold i nære relationer**

Partnervold var tidligere ofte synonymt med hustruvold (domestic violence), dvs. vold mod kvinder i hjemmet. Vold i nære relationer er mere omfattende og inkluderer den vold, som mænd og kvinder bliver udsat for af en nuværende eller tidligere partner i og uden for hjemmet, og også den vold, som børn kan være vidne til i deres hjem.

Nærværende kortlægning af vold i nære relationer er baseret på forskellige datakilder og forskellig afgrænsning af volden, enten som partnervold, forstået som fysisk vold udøvet af en nuværende eller tidligere partner, vold i hjemmet eller som vold fra en samboende person. Afgrænsningen beskrives i forhold til de enkelte datakilder.

Det er først og fremmest fysisk vold og seksuelle overgreb, der kan belyses gennem registerdata og spørgeskemaundersøgelser så som Statens Institut for Folkesundheds Sundheds- og sygelighedsundersøgelse og de tilbagevendende danske offerundersøgelser. Men vold, og især volden i nære relationer, omfatter også psykiske overgreb, frihedsindskrænkning og materiel vold. Disse aspekter af volden er ikke belyst i Sundheds- og sygelighedsundersøgelsen eller i registerdata. Statens Institut for Folkesundheds kærestevoldsundersøgelser i henholdsvis 2007 og i 2011 afdækker dog i større grad end de øvrige datakilder psykisk vold og tvang blandt unge i Danmark.

---

<sup>1</sup> Den tværministerielle arbejdsgruppe består af: Ministeriet for Ligestilling og Kirke, Justitsministeriet, Social- og Integrationsministeriet, Ministeriet for Børn og Undervisning og Ministeriet for Sundhed og Forebyggelse.

Afgrænsningen af 'psykisk vold' synes i endnu højere grad at være farvet af en individuel tolkning, end hvad der gør sig gældende for afgrænsningen eller tolkningen af fysisk vold og seksuelle overgreb.

En kvantitativ beskrivelse af andre former for vold end den fysiske og seksuelle vold vil derfor være behæftet med betydelig usikkerhed og vil være vanskelig at analysere i et tidsperspektiv.

## **Datakilderne**

Oplysninger om voldsforekomsten og voldens karakter er indhentet fra en række meget forskellige datakilder. Det omfatter registerdata om politianmeldelser af vold 2005-2010, om skadestuekontakter pga. voldsudsættelse 2005-2010, om drab 1995-2010 - samt besvarelser i de nationale sundheds- og sygelighedsundersøgelser i 2005 og 2010 og i to spørgeskemaundersøgelser om kærestevold blandt 16-24-årige i henholdsvis 2007 (4) og i 2011. De samlede resultater af kærestevoldsundersøgelsen i 2011 afrapporteres herudover i en selvstændig rapport om kærestevold, der udgives senere i 2012.

Voldsudsatte kvinders kontakt med og ophold på krisecentre beskrives ud fra Landsorganisationen af Kvindekrisecenters (LOKK's) krisecenterstatistik 2005-2010 og behandlingstilbud til voldsudøvere på grundlag af oplysninger fra Dialog mod Vold og Alternativ til Vold.

De forskellige datakilder præsenterer forskellige aspekter af vold mod kvinder og mænd. Der er således betydelig forskel i omfanget og karakteren af den vold, som kvinder og mænd selv rapporterer i spørgeskemaundersøgelser, og den vold, der anmeldes til politiet eller medfører skadestuekontakt, og der er sociale forskelle mellem voldsofre, hvad enten de beskrives ud fra kontakter til et krisecenter, politianmeldelser eller spørgeskemaundersøgelser (2;5;6).

## **Skøn over forekomsten af vold i nære relationer**

Det angivne omfang af partnervold i Danmark er bl.a. baseret på registerdata, hvor afgrænsningen af 'partnervold' er usikker, idet der ikke i Kriminalstatistikken registreres data om relationen mellem voldsudsat og voldsudøver. Der indgår heller ikke oplysninger om skadevolderen i Landspatientregisterets data om voldsbetingede skadestuekontakter.

Der er også væsentlige begrænsninger forbundet med estimer baseret på svar i spørgeskemaundersøgelser, som her Sundheds- og sygelighedsundersøgelserne i 2005 og 2010 og Kærestevoldsundersøgelserne i 2007 og 2011. Det betyder, at der ikke kan præsenteres et eksakt tal på det antal kvinder og mænd, der årligt er udsat for partnervold, men kun angives et groft estimat.

Usikkerheden i angivelserne er bl.a. betinget af: Stikprøvens repræsentativitet, svarprocent, spørgsmålsdesign og formulering, og endvidere svarpersonernes tolkning af, hvad der er vold.

Ofte vil særligt sårbare grupper i samfundet, såsom hjemløse, personer med skiftende bopæl, manglende sprogkunderskaber, psykisk syge, misbrugere og frihedsberøvede ikke deltage i spørgeskemaundersøgelserne. Der kan til en vis grad tages højde for bortfaldet ved en vægtning af svarprocenterne i forhold til, hvad en mulig medtagelse af svarpersoner med en anderledes social profil end de aktuelle svarpersoner ville betyde for resultaterne. Det indgår i præsentationen af resultaterne i nærværende rapport og betyder, at der i forhold til tidligere angivelser om antal voldsofre af partnervold i 2005 er mindre justeringer.

Derudover baseres estimater for et samlet antal voldsofre i hele befolkningen på de relativt få kvinder og mænd, der ud fra spørgeskemaundersøgelserne kan identificeres som ofre for partnervold. I nærværende undersøgelse i alt 101 kvinder og 27 mænd, der har svaret 'Ja' på spørgsmål om udsættelse for fysisk vold fra en nuværende eller tidligere partner inden for det seneste år, blandt i alt 13.139 mænd og kvinder, der besvarede spørgsmålet.

## Sammenfatning

I det følgende præsenteres hovedpointerne i denne rapport i forhold til indikatorerne 1 – 7, dvs. om volds ofre, voldsudøvere, støtten til volds ofre, behandlingstilbud til voldsudøvere, kompetenceudvikling blandt professionelle, indsatser inden for den nationale strategi til bekæmpelse af vold i nære relationer og evalueringen af indsatsen.

### Indikator nr. 1. Volds ofre

Hovedresultaterne er:

- Mænd er generelt mere udsat for fysisk vold end kvinder, men kvinder er hyppigere end mænd udsat for fysisk vold i nære relationer, dvs. partnervold.
- Hyppigheden af voldsudsættelse er større blandt 16-24-årige end i de øvrige aldersgrupper. Det gælder både for fysisk vold, generelt, og for fysisk partnervold.
- Inden for de seneste 5-10 år er omfanget af partnervold faldet blandt kvinder, men er steget lidt blandt mænd

### Spørgeskemaundersøgelserne

Beskrivelsen af selvrapporteret voldsudsættelse er baseret på Sundheds- og sygelighedsundersøgelserne (SUSY) i 2005 og 2010 og Kærestevoldsundersøgelserne i 2007 og 2011.

Der er følgende hovedresultater om mænds og kvinders udsættelse for fysisk partnervold:

- I SUSY 2010 rapporterede 1,5 % af 16-74-årige kvinder og 0,5 % af 16-74-årige mænd at have været udsat for fysisk partnervold det seneste år.
- Blandt kvinder med dansk statsborgerskab var 1,4 % og blandt mænd med dansk statsborgerskab rapporterede 0,4 % fysisk partnervold i SUSY 2010– mod henholdsvis 1,7 % af kvinderne og 0,3 % af mændene i SUSY 2005.
- I Kærestevoldsundersøgelsen 2011 angav 3,2 % af 16-24-årige kvinder og 1,7 % af mændene at have været udsat for fysisk vold fra en kæreste inden for det seneste år – mod henholdsvis 4,7 % og 1,6 % i 2007.
- 6,5 % af de unge kvinder og 3,7 % af de unge mænd var udsat for en eller flere typer af kærestevold inden for det seneste år, dvs. fysisk, psykisk og/eller seksuel vold.

Forekomsten af kærestevold kan også angives i forhold til, om de unge har eller nogensinde har haft en kæreste. Andelen, der har været udsat for kærestevold er naturligvis højere med denne angivelse, end når den angives blandt alle unge i kærestevoldsundersøgelsen:

- Blandt 16-24-årige kvinder med kæresteerfaringer rapporterede 5,5 % i 2007 mod 3,9 % i 2011 at have været udsat for fysisk kærestevold.
- Blandt 16-24-årige mænd med kæresteerfaringer er andelen udsat for fysisk kærestevold steget fra 2,0 % i 2007 til 2,2 % i 2011.

Fysisk vold i nære relationer omfatter mildere former for vold såsom rusk, riv, slag med flad hånd. Grovere former for vold er spark, knytnæveslag, kast mod genstande, angreb med våben og forsøg på kværkning. Ved partnervold er de mildere former for fysisk vold hyppigere end de grovere former:

- Godt halvdelen af de voldsudsatte kvinder og 4/5 af mændene har udelukkende været udsat for mildere former for fysisk partnervold.
- Ca. halvdelen af både kvinderne og mændene har kun været udsat for fysisk partnervold en enkelt gang det seneste år.
- Et fåtal har været udsat for fysisk partnervold mere end fem gange i løbet af et år.

### Estimer for antal voldsudsatte

Antallet af mænd og kvinder i den danske befolkning, der har været udsat for fysisk partnervold, kan groft estimeres ud fra besvarelserne i SUSY undersøgelserne. I alt 27 mænd blandt 6.075 svarpersoner og 101 kvinder blandt 7.064 svarpersoner med dansk statsborgerskab svarede i 2010 'Ja' til spørgsmål om udsættelse for fysisk vold fra nuværende eller tidligere partner<sup>2</sup>. Blandt alle svarpersoner var der 34 mænd og 109 kvinder, som havde været udsat for fysisk partnervold. Herudfra kan groft estimeres:

- Godt 26.000 kvinder og ca. 8.000 mænd med dansk statsborgerskab i alderen 16 – 74 år skønnes udsat for fysisk partnervold i 2010.

---

<sup>2</sup> I SUSY 2005 indgik der kun svar fra personer med dansk statsborgerskab. Der angives derfor estimater for 2010 beregnet for hele befolkningen og danske statsborgere, som kan sammenlignes med estimaterne for 2005.

- Ca. 30.000 kvinder og 10.000 mænd i hele befolkningen skønnes årligt udsat for fysisk partnervold.
- Det skønnes at ca. 10.000 kvinder årligt er udsat for gentagen og grovere fysisk vold.
- I 2005 var skønnet, at ca. 28.000 kvinder med dansk statsborgerskab årligt var udsat for partnervold mod 26.000 i 2010, dvs. der er et fald i antal voldsudsatte kvinder fra 2005 til 2010.
- I 2005 var skønnet, at ca. 6.000 mænd med dansk statsborgerskab var udsat for partnervold mod ca. 8.000 i 2010, dvs. en stigning i perioden.

En angivelse af det samlede antal af unge i Danmark, der har været udsat for fysisk kærestevold, er behæftet med stor usikkerhed, men det skønnes groft, at:

- Antallet af 16-24-årige kvinder, der årligt er udsat for fysisk kærestevold er faldet fra ca. 13.000 i 2007 til ca. 9.500 i 2011 – blandt 16-24-årige mænd er antallet steget fra ca. 4.500 i 2007 til ca. 5.500 i 2011.

## Registerdata om vold i nære relationer

Politianmeldt vold kan beskrives ud fra data i Offerregisteret, men der er i registeret ikke oplysninger om relationen mellem voldsudsat og voldsudøver, dvs. partnervold kan ikke direkte afgrænses. Politianmeldt vold i nære relationer er derfor her defineret som politianmeldt vold, hvor der kan identificeres et bofællesskab mellem voldsudsatte og voldsudøver inden for en toårig periode:

- Der anmeldes årligt knap 4.500 tilfælde af fysisk vold mod kvinder og godt 7.000 tilfælde mod mænd, hvor der kan indhentes oplysninger om relationen mellem den voldsudsatte og voldsudøveren.
- I 11 % af anmeldelserne, hvor offeret er en kvinde, er volden udøvet af person, der havde eller havde haft bofællesskab med kvinden, dvs. ca. 450 anmeldelser pr. år.
- I kun 1 % af anmeldelser, hvor den voldsudsatte er en mand, er der registreret bofællesskab mellem manden og voldsudøveren, dvs. ca. 70 politianmeldelser pr. år.

Skadestuekontakter pga. vold kan beskrives ud fra data i Landspatientregisteret, der oplyser om sted for voldsudøvelsen, men ikke om relationen til voldsudøver. Ulykkesregisteret rummer mere detaljerede oplysninger fra fire udvalgte skadestuer om voldsepisoderne. Ud fra de to registre kan partnervolden i en vis grad afgrænses fra anden vold:

- Der er årligt ca. 6.000 skadestuekontakter blandt kvinder pga. voldsudsættelse, heraf er volden i ca. halvdelen af tilfældene sket i boligområde, dvs. ca. 3.000 tilfælde årligt.
- Ud af ca. 12.000 skadestuekontakter blandt mænd pga. voldsudsættelse er hvert fjerde tilfælde foregået i boligområde, dvs. ca. 3.000 tilfælde årligt.
- Detaljerede oplysninger i Ulykkesregisteret om skadevolderen viser, at kun 60 % af den vold mod kvinder, der er sket i et boligområde, er udøvet af en nuværende eller tidligere partner og kun 7 % af volden mod mænd i boligområde, dvs. at:
- Knap 2.000 kvinder og godt og vel 200 mænd skønnes årligt udsat for partner-vold, der medfører en skadestuekontakt.

Kontakt til krisecentre pga. voldsudsættelse belyses i Landsorganisationen af Kvindekrisecentres (LOKK) årlige statistik:

- Godt og vel 2.100 kvinder havde i 2010 ophold på et af 37 krisecenter – kun et fåtal af mænd har pga. vold haft ophold på mande- eller krisecenter.
- I ca. 90 % af tilfældene var fysisk vold årsagen til ophold på et kvindekrisecenter.

### **Socio-demografiske faktorer**

Antallet af mænd, der i befolkningsundersøgelsen kan identificeres som udsatte for fysisk partnervold, er for lavt til at vurdere deres socioøkonomiske status i forhold til øvrige mænd i Danmark. Blandt mænd udsat for fysisk vold, generelt er der ikke markante forskelle i uddannelse, men der er en overvægt af mænd uden for erhverv og af enlige.

Kvinder, der ud fra befolkningsundersøgelsen og registerdata er identificeret som udsat for partnervold, har følgende karakteristika:

- Kortere uddannede og uden for arbejdsstyrken i forhold til den samlede kvindelige befolkning, mest markant for kvinder, der har politianmeldt partnervold – kun en tendens til forskelle ud fra befolkningsundersøgelsen.

Kvinder på krisecentre er ofte/oftest socialt udsatte:

- 40 % er arbejdsløse eller førtidspensionister
- Kun 5 % er funktionær, selvstændig eller medarbejdende familiemedlem mod ca. 30 % i den kvindelige befolkning.



## **Psykosociale faktorer og udsættelse for vold i nære relationer**

For kvinder er der markant sammenhæng mellem at rapportere udsættelse for vold fra partner og:

- at opleve manglende indflydelse på jobbet
- at være uønsket alene
- ofte at føle sig stresset eller nervøs
- ofte at føle sig deprimeret, nedtrykt eller ulykkelig.

På grund af det relative lave antal mænd, der rapporterede udsættelse for partner-vold, kan der ikke vurderes statistiske sammenhænge mellem psykosociale faktorer og voldsudsættelse.

## **Børn som vidner til vold i nære relationer**

Baseret på oplysninger i SUSY 2010 om hjemmeboende børn og data om samme svarpersoners angivelse af udsættelse for fysisk partnervold skønnes det, at:

- Ca. 33.000 børn under 15 år årligt kan have været vidne til fysisk vold mod en forælder i hjemmet i 2010.

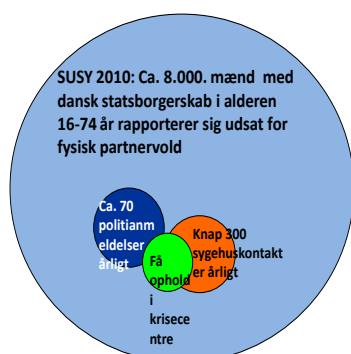
## 'Mørketallet' og offentligt kendte tilfælde af partnervold

Vurderingerne af det årlige omfang af vold i nære relationer afhænger, som ovenfor beskrevet, i meget høj grad af hvilke datakilder eller informanter, som angivelserne er baseret på. Det illustreres af de følgende figurer med skøn for antallet af kvinder henholdsvis mænd i Danmark, der kan have været udsat for fysisk partnervold inden for en etårig periode. Der indgår heri besvarelserne blandt personer med dansk statsborgerskab i Sundheds- og sygelighedsundersøgelsen 2010. Tal politianmeldelser og skadestuekontakter er beregnet ud fra registerdata om politianmeldt vold i 2008-2009 og skadestuekontakter i 2010. Kvindekrisecenterstatistik 2010 har oplyst antal ophold på krisecentre pga. voldsudsættelse fra en partner.

### Skønnet antal kvinder årligt udsat for vold i nære relationer, ud fra forskellige datakilder



### Skønnet antal mænd årligt udsat for vold i nære relationer, ud fra forskellige datakilder



## En oversigt over estimater for antal personer årligt udsat for fysisk vold

Der vil aldrig ud fra spørgeskemaundersøgelser kunne angives et eksakt tal på det antal kvinder og mænd, der årligt er udsat for partnervold. Nedenstående tabeller sammenfatter de skøn, dvs. estimater om det årlige antal personer, som kan have været udsat for hhv. fysisk vold og fysisk partnervold, der kan angives ud fra svar på spørgsmål om voldsudsættelse i Statens Institut for Folkesundheds spørgeskemaundersøgelser, SUSY 2005 og 2010 og kærestevoldundersøgelserne i 2007 og 2011.

Estimater for årligt antal kvinder udsat for fysisk partnervold

Årstal	Population	Vold, generelt	Partnervold	Datagrundlag	Publikationens offentliggørelse
2005	16 – 74-årige	Ca. 70.000	Danske statsborgere ca. 28.000	SUSY 2005*	Mænds vold mod kvinder (2007)
2010	16 – 74-årige	Ca. 83.000	Danske statsborgere ca. 26.000 Hele befolkningen ca. 30.000	SUSY 2010	Vold i nære relationer (2012)
2007	16 – 24-årige	-	Ca. 13.000	Kærestevold 2007	Unge og kærestevold i Danmark (2008)
2011	16 – 24-årige	-	Ca. 9.500	Kærestevold 2011	Vold i nære relationer (2012) og i selvstændig publikation; Kærestevold (2012)

\* Svarpersoner i SUSY 2005 var udelukkende personer med dansk statsborgerskab. For at vurdere udviklingen i partnervold, angives der derfor i 2010 tilsvarende det skønnede antal voldsudsatte blandt danske statsborgere.

## Estimater for årligt antal mænd udsat for fysisk partnervold

Årstal	Population	Vold, generelt	Partnervold	Datagrundlag	Publikationens offentliggørelse
2005	16 – 74-årige	Ca. 90.000	Danske statsborgere ca.6.000 Hele befolkningen ca. 8.000	SUSY 2005*	Vold mod mænd i Danmark (2008)
2010	16 – 74-årige	Ca. 92.000	Danske statsborgere ca.8. 000 Hele befolkningen ca. 10.000	SUSY 2010	Vold i nære relationer (2012)
2007	16 – 24-årige	-	Ca. 4.500	Kærestevold 2007	Unge og kærestevold i Danmark (2008)
2011	16 – 24-årige	-	Ca. 5.500	Kærestevold 2011	Vold i nære relationer (2012) og i selvstændig publikation: Kærestevold (2012)

\* Svarpersoner i SUSY 2005 var udelukkende personer med dansk statsborgerskab. For at vurdere udviklingen i partnervold, angives der derfor i 2010 tilsvarende det skønnede antal voldsudsatte blandt danske statsborgere.

## Indikator nr. 2. Voldsudøverne

Ud fra data i Offer- og Anmeldelsesregisteret koblet til Danmarks Statistiks befolkningsregistre præsenteres der oplysninger om mænd og kvinder anmeldt for vold i en toårig periode, 2008-2009, hvor der foreligger data om både den voldsudsatte og voldsudøveren:

- I 90 % af alle anmeldelser om vold var voldsudøveren en mand.
- Blandt 12.599 mandlige voldsudøvere var 8 % anmeldt for vold mod person med samme bopæl som ham selv.
- Blandt 1.331 kvindelige voldsudøvere var 6 % anmeldt for vold mod en person med samme bopæl som hende selv.

### Kvindelige voldsudøvere

- I 490 tilfælde var voldsudøveren en kvinde, svarende til ca. 5 % af i alt ca. 9.000 anmeldelser med mandligt voldsoffer.
- I 72 af disse tilfælde (15 %) havde kvinden haft bofællesskab med den voldsudsatte mand.
- I 890 ud af i alt ca. 5.000 tilfælde af politianmeldt vold mod kvinder var voldsudøveren en kvinde (17 %).
- I 15 sager, ca. 2 % af disse anmeldelser af vold mod kvinder var den kvindelige voldsudøver registreret med bofællesskab med det kvindelige voldsoffer.

### Mandlige voldsudøvere

- I 95 % af anmeldelser med mandligt voldsoffer var den anmeldte voldsudøver en mand.
- 1 % af disse mandlige voldsudøvere var registreret med bofællesskab med det mandlige voldsoffer.
- Blandt de ca. 5.300 tilfælde af vold mod kvinder var voldsudøveren i knap 4.500 tilfælde en mand (83 %).
- I 912 af disse anmeldelser af mænds vold mod kvinder var der bofællesskab med det kvindelige voldsoffer, svarende til ca. 450 tilfælde årligt.

Blandt både mandlige og kvindelige voldsudøvere er der i forhold til den samlede befolkning gennemsnitligt flere i aldersgruppen 16-29 år, flere der uden for arbejdsstyrken og en større andel fra etniske minoritetsgrupper.

### **Indikator nr. 3. Støtte til ofre udsat for vold**

Der er ca. 45 krisecentre, drevet i medfør af lov om social service, § 109, i Danmark, hvor kvinder udsat for partnervold kan søge ophold, støtte og rådgivning. Ca. 2.100 kvinder tog i 2011 ophold på et krisecenter.

Der er ikke krisecentre for mænd udsat for partnervold, men mænd, som er i krise herunder også udsat for partnervold, kan søge støtte og vejledning på landets mandecentre, der drives af private med støtte af bl.a. midler fra satspuljen. Mænd, der ikke kan opholde sig i egen bolig på grund af vold fra nærtstående eller samboende, vil have mulighed for at søge optagelse i midlertidigt botilbud efter § 110 i lov om social service.

Det er en kommunal forpligtelse at sikre de nødvendige pladser i midlertidige botilbud efter §§ 109 og 110 i lov om social service. Herudover har kommunerne en forpligtelse til efter lov om social service at tilbyde rådgivning med det formål at forebygge sociale problemer og hjælpe borgeren over øjeblikkelige vanskeligheder. Rådgivningen kan gives særskilt eller i forbindelse med anden hjælp efter den sociale eller anden lovgivning.

I sundhedsvæsenet tilbydes sundhedsfaglig, psykologisk og retslig rådgivning til personer udsat for voldtægt eller voldtægtsforsøg.

### **Indikator nr. 4. Behandling af voldsudøvere**

Der er i Danmark fire behandlingstilbud til mænd, som udøver vold: Dialog Mod Vold, Alternativ til Vold (ATV) – Roskilde, Krisecenter Odense og Manderådgivningen Herning. Dialog mod vold har eksisteret siden 2002.

### **Indikator nr. 5. Træning af professionelle**

I National strategi til bekæmpelse af vold i nære relationer indgår der en række initiativer mhp opkvalificering af fagpersoners viden og handlingskompetence i forhold til partnervold. Nogle initiativer har fokus på at forbedre fagfolks støtte og hjælp til børn, som er vidner til partnervold, og unge som oplever kærestevold. Andre initiativer sigter på at opkvalificere kompetencerne hos relevant fagpersonale i kommuner, statsforvaltninger, sundhedsvæsenet og retsvæsenet, således at disse medarbejdere i deres daglige arbejde bliver bedre til at støtte personer, som er udsat for partnervold.

Der er desuden offentliggjort et web-baseret undervisningsmateriale om vold i familien målrettet studerende på relevante uddannelser. Undervisningsmaterialet er

udarbejdet med midler fra den forrige handlingsplan til bekæmpelse af vold i familien (2005 – 2008).

I bilag 1 i rapporten er der en oversigt over yderligere opkvalificeringsinitiativer.

## **Indikator nr. 6. Statslige initiativer**

I National strategi til bekæmpelse af vold i nære relationer er der initiativer til forebyggelse og bekæmpelse af partnervold inden for følgende områder:

- Initiativer i forhold til børn og unge
- Aktiviteter rettet mod voldsudøveren
- Oplysning og holdningsbearbejdning
- Støtte til ofre
- Aktiviteter rettet mod fagfolk
- Viden og information

Strategien er igangsat i 2010 og afsluttes i løbet af 2013. Langt de fleste initiativer er sat i gang, eller vil blive det inden længe.

Strategien involverer fem forskellige ministerier: Ministeriet for Ligestilling og Kirke, Justitsministeriet, Social- og Integrationsministeriet, Ministeriet for Børn og Undervisning og Ministeriet for Sundhed og Forebyggelse. Der er nedsat en tværministeriel arbejdsgruppe bestående af repræsentanter fra de fem ministerier. Arbejdsgruppen sikrer implementeringen af strategiens forskellige initiativer og samarbejder med de mange forskellige aktører, som er involveret i strategiens initiativer.

Ved siden af den nationale strategi har Ministeriet for Ligestilling og kirke igangsat enkelte initiativer med midler fra Handlingsplan til bekæmpelse af mænds vold mod kvinder og børn i familien 2005-2008. Det drejer sig om initiativ mod kærestevold og et web-baseret undervisningsmateriale om vold i familien.

Derudover er der eller vil der blive igangsat forskellige initiativer på flere ministeriers områder. Initiativerne er finansieret med satspuljemidler eller indarbejdes som en del af ministeriernes daglige arbejdsopgaver og rutiner. Social- og Integrationsministeriet igangsætter flere initiativer som omfatter støtte til kvinder udsat for partnervold og en undersøgelse af mandekrisecentrenes indsats. Ministeriet for Børn og Undervisning og Ministeriet for Sundhed og Forebyggelse vil mainstreamere indsatser mod partnervold/kærestevold i deres forebyggelsesaktiviteter.

## **Indikator nr. 7. Evaluering**

National strategi til bekæmpelse af vold i nære relationer, 2009-2012, bliver evalueret i 2013. Evalueringen vil bidrage med viden om dokumenterede resultater af de forskellige indsatsstyper til brug for fremtidige tiltag på området. En midtvejsstatus for evalueringen viser, at de involverede ministerier ser en styrke i, at der arbejdes på at koordinere strategien initiativer, så disse ikke overlapper. Interesseorganisationerne er også positive overfor, at strategien samler og koordinerer indsatsen på området.

Udover evalueringen af den nationale strategi vil Social- og Integrationsministeriet foretage evalueringer af kvindekrisecentrene og mandecentrene. Desuden har Socialstyrelsen evalueret fire behandlingstilbud til mænd, der udøver partnervold, samt et 3-årigt projekt om opkvalificering af kompetencer hos centrale medarbejdere i udvalgte kommuner og krisecentre til at støtte voldsramte kvinder og børn.



## Voldsofferundersøgelser

Kriminalstatistikken og andre registerdata belyser kun en begrænset del af volden i samfundet. Det er derfor vigtigt at supplere statistikken med andre indikatorer, ikke mindst repræsentative befolkningsundersøgelser, offerundersøgelser.

Offerundersøgelser er oftest led i generelle befolkningsundersøgelser, fx de danske omnibusundersøgelser, der inkluderer spørgsmål om voldsudsættelse, og som derved belyser volden i og uden for hjemmet og kan relatere voldsudsættelse til en række socio-demografiske faktorer. Det er svarpersonernes oplevelse eller tolkning af vold, der aflæses, og tolkningen dvs. svarene vil være påvirket af befolkningens opfattelse af, hvad der er vold og overgreb i og uden for private forhold.

Opfattelsen af, hvad der er 'tilladeligt' i nære relationer, og hvad der er kriminelle handlinger, har ændret sig over tid. Det har både betydning for anmeldelsestilbøjelighed og for svar på spørgsmål om voldsudsættelse i spørgeskemaundersøgelser. Det kan derfor være vanskeligt at vurdere den 'reelle' udvikling i vold i samfundet, og måske især udviklingen af vold i nære relationer.

Sammenligner man resultaterne i en række spørgeskemaundersøgelser, viser der sig store forskelle i den rapporterede forekomst af vold mod kvinder, undersøgelserne imellem. Det har betydning, om en undersøgelse har haft et specifikt fokus på partnervold i forhold til andre former for voldsudsættelse, eller om den mere generelt har belyst forskellige former for voldserfaringer, så som tilfældet er i de tilbagevendende nationale offerundersøgelser.

Generelt finder man en højere prævalens af voldsudsættelse i undersøgelser, der har fokus på partnervold, hvorimod svarpersoner tenderer til kun at rapportere meget alvorlige voldsoplevelser i undersøgelser med en generel kriminalitetskontekst, måske fordi mindre alvorlige voldelige erfaringer ikke anses som kriminelle (7).

For eksempel fandt den britiske *British Crime Survey* fra 2004, at 64 procent af de kvinder og 94 procent af de mænd, der indenfor det seneste år havde været udsat for partnervold, ikke anså denne vold som kriminel. I undersøgelsen belyste man denne problemstilling ved at lade respondenterne udfylde et computerbaseret spørgeskema om vold i hjemmet, efter at hovedspørgeskemaet var blevet udfyldt via face-to-face interviews. Der blev rapporteret en højere prævalens af partnervold i det selvudfyldte spørgeskema end i spørgeskemaet udfyldt ved interview, hvilket måske også kan være delvist betinget af tabuet omkring partnervold som et privat og sensitivt problem, som det kan være vanskeligt at beskrive over for fremmede (8;9).

Vold som begreb har ændret sig betydeligt over de seneste 20-30 år. Der er således generationsforskelle i tolkningen af handlinger som vold. For at mindske denne begrænsning udviklede sociolog Murray A. Straus en såkaldt 'konflikt taktik'-skala<sup>3</sup>, der stiller spørgsmål om forskellige typer af velafgrænsede fysiske overgreb. Den blev brugt af Straus & Gelles i 1990 i en spørgeskemaundersøgelse om familievold i USA (10;11) og er sidenhen blevet anvendt i en lang række partnervoldsundersøgelser dog med modificeringer, således også i nordiske spørgeskemaundersøgelser (12;13).

Forskelle i rapporteringer af forekomsten af partnervold kan også forklares ved, at der ikke er en entydig definition af partnervold. En række undersøgelser inkluderer kun vold fra en samlevende partner, dvs. 'domestic violence', mens de fleste andre undersøgelser medtager fysisk vold, trusler om vold og seksuelle overgreb fra en nuværende eller tidligere partner som vold i nære relationer.

Det er ud fra en samlet gennemgang (metaanalyse) af studier om vold i parforhold blevet fremført, at der er en såkaldt 'gender symmetry' i forekomsten af partnervold, dvs. at mænd i samme omfang som kvinder er udsat for vold fra en partner (14). Denne konklusion er i høj grad baseret på resultater fra studier om kæreste-vold blandt unge studerende, hvor der sjældent er tale om gentagen vold, og hvor kønsforskelle i voldens sværhedsgrad ikke har været i fokus. Påstanden om en ligelig forekomst af vold i parforhold blandt kvinder og mænd er derfor tvivlsom (7). Det er fremhævet, at kvinder i højere grad tolker udsættelse for partnervold som alvorlig, mens mænd er mere tilbøjelige til at definere deres voldsoplevelser som mindre alvorlig. Der er således kønsforskelle i tolkningen af voldsudsættelse i forhold til voldens alvor og til gentagen vold, og at det i høj grad beror på kønsforskelle i fysisk kraft og i baggrunden for brug af vold i parforhold (15).

Nogle undersøgelser peger på, at kvinder i højere grad end mænd er tilbøjelige til at bruge vold i forbindelse med selvforsvar over for vold fra en partner, og at de ikke selv opfatter det som voldsudøvelse (9) (16). I analyser af kønsforskelle i partnervold er det derfor vigtigt at afdække, hvem der initierer volden, og hvad motivationen bag denne er. Partnervold mod kvinder foregår ikke nødvendigvis i en konfliktkontekst, men snarere bruges volden som et instrument for kontrol (7).

Den norske psykolog, Per Isdal, initiativtager til behandlingsprogrammet, Alternativ til Vold, beskriver vold som enhver form for magt, som gennem det, at den smerter, skader, skræmmer og krænker, påvirker et andet menneske til at gøre noget mod sin vilje eller ophøre med det, som dette menneske ønsker at gøre (17).

---

<sup>3</sup> På engelsk refereres til '*conflict tactics scale*' (Walby et al. 2001).

Denne afgrænsning af vold understreger således vigtigheden af at inkludere voldens generelle indvirkning/effekt på fx angst og utryghed i analyser af kønsforskelle i vold i nære relationer.

## **Befolkningsundersøgelser om partnervold**

Siden 1990'erne har de fleste europæiske lande gennemført undersøgelser med fokus på partnervold ud fra erkendelsen af, at partnervold var et skjult men omfattende problem, og at det ikke blev tilstrækkeligt belyst i generelle offerundersøgelser (18).

### **Danske offerundersøgelser**

Der er siden 1980'erne med jævne mellemrum gennemført offerundersøgelser i Danmark, oftest som led i Omnibusundersøgelser, der således har omfattet afgrænsede spørgsmål om udsættelse for vold inden for det seneste år. Undersøgelserne gennemføres årligt og afrapporteres med femårige udviklinger (19). Undersøgelserne har ikke haft specielt sigte på partnervold.

I den seneste rapport beskriver Balvig og Kyvsgaard udviklingen i udsathed for vold i perioden 1995-2010 og giver et estimat for udviklingen i det årlige antal voldsudsatte blandt 16-74-årige i Danmark. Undersøgelsen var i 2010 baseret på en stikprøve af 16-74-årige på i alt 18.442. Svarprocenten var 63 på spørgsmålet: 'Har du indenfor de sidste 12 måneder været udsat for vold eller trusler, som var så alvorlige, at du blev bange?'

Andelen af mænd og kvinder, samlet, der svarede 'Ja' på om de havde været udsat for 'vold var 1,8 % i 2005 og 1,4 i 2010, og det skønnedes at 69.000 (95 % - sikkerhedsgrænser 60.000-79.000) havde været udsat for vold i 1995 mod 58.000 i 2010 (95 % -sikkerhedsgrænser 50.000-67.000).

Det er kun i 6 % af voldstilfældene, at svarpersonerne har oplyst, at volden var udøvet af en nuværende eller tidligere ægtefæller/samlever. Data er ikke afrapporteret separat for mænd og kvinder (14).

I 2003 deltog Danmark som det eneste af de nordiske lande i den internationale spørgeskemaundersøgelse, International Violence against Women Survey, IVAWS. Undersøgelsen blev gennemført som telefoninterview blandt godt 3.600 kvinder, svarende til 52 % af en randomiseret stikprøve. Undersøgelsen omhandlede fysisk vold og seksuelle overgreb og rummede spørgsmål om voldsudøver/øvere. Omkring hver syvende af kvinder under 21 år oplyste, at de inden for det seneste år havde været udsat for fysisk overgreb, mod en meget lavere andel blandt kvinder over 30 år, ca. hver 40. Samlet rapporterede 2,5 % af de 18-70-årige kvinder udsættelse for fysiske overgreb det seneste år (5).

I forhold til flere af de andre lande, der deltog i IVAWS, lå danske kvinder relativt lavt med hensyn til risikoen for at blive udsat for overgreb fra en partner, 1,1 % mod fx ca. 3 % i Polen.

Rapporten angiver danske kvinders relativt høje niveau af selvstændighed og uafhængighed som en mulig forklaring herpå, idet magtforskelle mellem mænd og kvinder og mænds grad af almen dominans, synes at øge risikoen for vold i parforhold (5).

IVAWS fandt, at når kvinder udsættes mange gange for fysiske overgreb inden for en kortere tidsperiode, drejer det sig i langt de fleste tilfælde om overgreb begået af en partner. Den danske undersøgelse, der er gennemført i 2003, estimerede, at inden for et år blev omkring 20.000 kvinder i alderen 18 til 70 år udsat for fysiske overgreb fra en nuværende eller tidligere partner. Hvis man definerer hustrumishandling som situationer, hvor en kvinde mere end 5 gange i løbet af et år udsættes for fysiske overgreb fra sin partner, blev det estimeret, at omkring 9.000 kvinder i alderen 18-70 år blev udsat for hustrumishandling (5).

Statens Institut for Folkesundhed har siden 2000 inkluderet spørgsmål om udsættelse for forskellige former for fysisk vold, trusler om vold og seksuelle overgreb i de tilbagevendende sundheds- og sygelighedsundersøgelser (SUSY). Spørgsmålene er udformet ud fra den nordiske standard og er baseret på Straus' konflikt skala, der specificerer de forskellige typer af fysisk vold (11). Der indgår spørgsmål om den voldsudsattes relation til voldsudøveren, hvorudfra det er muligt at afgrænse partnervold. I 2000 blev der spurgt til nogensinde udsat for vold og udsat det seneste år, men i de følgende undersøgelser indgår der kun spørgsmål om udsættelse for de forskellige former for vold/overgreb inden for de seneste 12 måneder, da livstidsforekomst anses for et usikkert mål.

I perioden 2000-2010 er der ud fra besvarelsene i disse sundheds- og sygelighedsundersøgelser konstateret en tendens til et fald i den årlige forekomst af partnervold mod kvinder, mens der er tendens til en stigning i selvrapporteret partnervold blandt mænd.

Sammenlignes forekomsten af fysisk partnervold inden for det seneste år i Danmark, rapporteret ud fra de to undersøgelser, dels IVAWS i 2003 og i SUSY i 2010, er estimeret for det samlede antal kvinder, der udsættes for fysisk partnervold/overgreb lavere ud fra IVAWS, ca. 20.000, end ud fra SUSY, hvor skønnet er ca. 26.000 kvinder med dansk statsborgerskab og skønsmæssigt 30.000 i den samlede befolkning i Danmark.

Det skønnes ud fra begge undersøgelser, at ca. 9.000 kvinder årligt oplever sig udsat for gentagen og grov fysisk partnervold (5; nærværende rapport).

## Forekomsten af partnervold og udviklingen i andre europæiske lande

En række europæiske lande har publiceret data, der kan sammenlignes med de danske, og som beskriver udviklingen i forekomsten af partnervold over en årrække.

### Finland

I Finland besvarede knap 5.000 kvinder i alderen 18-74 år i 1997 et spørgeskema, der fokuserede på partnervold. I alt 7 % af kvinderne angav at have været udsat det seneste år for en eller flere former for fysisk vold fra en nuværende partner og knap 5 % fra en tidligere partner. Samlet have 8,6 % inden for det seneste været udsat for vold fra enten nuværende eller tidligere partner.

Det blev herudfra beregnet, at knap 110.000 kvinder inden for 12 måneder havde været udsat for fysisk vold enten fra en nuværende eller fra en tidligere partner, henholdsvis 90.000 og 25.000, hvor samme kvinde kan indgå i begge grupper (20). Undersøgelsen blev gentaget i 2005, hvor 7,9 % af kvinderne rapporterede udsættelse for partnervold det seneste år (21). Det vil sige, at der tilsvarende udviklingen i Danmark er en tendens til en nedgang i den årlige forekomst af partnervold. Men der er en betydelig forskel i forekomsten i de to lande. I Danmark var det i SUSY 2005 kun 1,7 % og i 2010 kun 1,4 % af kvinderne, der rapporterede udsættelse for fysisk partnervold.

En del af forskellene kan være begrundet i, at de finske data er baseret på spørgeskemaundersøgelser, der specifikt har haft sigte på at belyse partnervold, mens de danske data er indhentet i en undersøgelse, der ikke specifikt udspørger om forhold til partner og derefter om partnerens mulige voldelige adfærd over for kvinden.

I den internationalt sammenlignelige befolkningsundersøgelse om vold mod kvinder, IVAWS i 2003, rapporteres der også en lavere hyppighed af fysisk partnervold i Danmark sammenlignet med øvrige deltagende lande, 1 % mod fx 3 % i Polen og 8 % i Tjekkiet (22).

### Sverige

I Sverige publicerede det kriminalpræventive råd (BRÅ, brottsförebyggande rådet) i 2009 data om vold mod mænd og kvinder i nære relationer. Rapporten omfatter både den vold mænd udøver mod kvinder i hjemmet og den vold, som mænd er udsat for.

Rapporten gør opmærksom på, at vold mod kvinder oftest er gentagen og grov med fysiske og psykiske følger, mens vold mod mænd oftest er relateret til mere

enkelstående konflikter og ikke har fysiske følger eller er ledsaget af ængstelse for ny voldsudsættelse (23).

Data er indhentet i de svenske nationale tryghedsundersøgelser i 2006, 2007 og 2008, der samlet omfatter ca. 37.500 svarpersoner. Det er et relativt lavt antal mænd og kvinder, der rapporterede udsættelse for vold/overgreb i nære relationer, henholdsvis 56 mænd og 248 kvinder, svarende til 0,3 % blandt mænd og 1,2 % blandt kvinder. Overgrebene omfattede psykiske overgreb, chikane mm., og hvis der kun inkluderes fysiske overgreb er andelen knap 0,1 % blandt mænd og 0,4 % blandt kvinder.

De svenske data viser således tilsvarende danske, at udsættelsen for fysisk vold i nære relationer forekommer tre gange hyppigere blandt kvinder end mænd, men rapporterer også en lavere forekomst end i Danmark. Tilsvarende i Danmark er der markant højere forekomst blandt 16-24-årige end i andre aldersgrupper, og der er ikke uddannelsesmæssige, erhvervsrelaterede eller etniske forskelle i risikoen for voldsudsættelse blandt kvinder. Den svenske undersøgelse påpeger samtidigt, at enlige kvinder med børn og med sparsomme sociale ressourcer er i særlig risiko for denne type vold (24) (23).

## Spanien

I Spanien er der i 1999, 2002 og 2006 gennemført befolkningsundersøgelser af kvinders udsættelse for vold i hjemmet. Undersøgelserne har hver gang omfattet over 20.000 kvinder i alderen 18 år og ældre. Der er observeret en faldende tendens i voldsforekomsten i perioden 1999-2006, fra at 4,2 % af kvinderne rapporterede voldsudsættelse i hjemmet det seneste år i 1999 til 4,0 % i 2002 og 3,6 % i 2006.

Det skønnes, at kun en vis andel af vold i hjemmet var udøvet af en nuværende eller tidligere partner, men at partnervolden også har vist tendens til en nedgang fra estimeret 2,3 % i 2002 til 2,1 % i 2005 (25).

## England

I England og Wales gennemføres der årligt offerundersøgelser med særlige temaer i de enkelte år.

Baseret på data i The British Crime Survey 2001 har Sylvia Walby sammenfattet en særskilt rapport om vold i nære relationer (domestic violence) (8). Der angives en forekomst af ikke-seksualiseret vold, inklusive trusler om vold, inden for 12 måneder på 4 % blandt kvinder og 2 % blandt mænd, og at knap 70 % af kvinderne havde været udsat herfor mere end én gang. Det blev estimeret, at ca. 12,9 mio. kvinder og 2,5 mio. mænd i 2001 var udsat for partnervold i England og Wales.

Ud fra den efterfølgende Crime Survey 2004/05 sammenlignes forekomsten af ikke-seksualiseret voldsudsættelse i 2001 med forekomsten 3-4 år senere, med hensyntagen til sammenlignelighed i data. Der rapporteres et fald blandt kvinder fra 6 % i 2001 til 5 % i 2004/05, men en uændret forekomst blandt mænd, 4 % (26).

### **Sammenfattende**

Flertallet af europæiske studier om vold i nære forhold har beskrevet vold mod kvinder, men ikke vold mod mænd. Volden er oftest defineret som partnervold eller 'domestic violence'. WHO har siden 1990-erne især haft fokus på denne volds betydning for helbredsproblemer blandt kvinder og pointerer i sin gennemgang af folkesundhedsaspekter af vold, at den overvældende andel af partnervold drejer sig om mænds vold mod kvinder (27).

Det er fra anden side hævdet, at partnervold mod mænd er lige så hyppigt forekommende som partnervold mod kvinder (14). Men dette modsiges af europæiske befolkningsundersøgelser, blandt andet gennemført i England og Wales samt i Sverige, som påviser fra 1,5 til 3 gange større forekomst blandt kvinder end mænd.

Det svarer til resultaterne af de danske sundheds- og sygelighedsundersøgelser, hvor der i 2010 blev rapporteret tre gange større hyppighed af vold fra en nuværende eller tidligere partner blandt kvinder end blandt mænd.

I såvel Finland, Sverige, Spanien, England og Danmark er der i 2000-tallet en tendens til en nedgang i den selvrapporterede partnervold mod kvinder, mens partnervold mod mænd enten er stagnerende eller viser tendens til en stigning.

## Datakilderne

Der er i Danmark specielt gode muligheder for at belyse omfanget og karakteren af vold ved at kombinere registerdata og svar i befolkningsundersøgelser. Ud fra de individbaserede data er der tillige mulighed for på anonymiseret basis at sammenkøre oplysninger om voldsudsatte i Danmarks Statistiks befolkningsregistre og også at indhente registeroplysninger om svarpersoner i spørgeskemaundersøgelser. Forudsætningen herfor er Datatilsynets regler om forskeres adgang til dataanalyser, der bl.a. regulerer, at alle analyser sker på anonymiserede data, der ikke tillader identifikation af de enkelte svarpersoner (28).

I nærværende kortlægning af vold i nære relationer indgår data fra følgende registre: Offerstatistikken om personfarlig kriminalitet kombineret med Det Centrale Kriminalregisteret, Dødsårsagsregisteret og Landspatientregisteret. Data om selvrapporteret voldsudsættelse er baseret på Statens Institut for Folkesundheds sundheds- og sygelighedsundersøgelse i 2010 med reference til de tidligere undersøgelser i 2000 og 2005. Der refereres endvidere til Justitsministeriets, Rigspolitiets, Det Kriminalpræventive Råds og Københavns Universitets offerundersøgelser 2005-2010 (19)

Registerdata rummer ikke direkte oplysninger om relationen mellem voldsudsat og voldsudøver. Det er derfor ikke muligt ud fra data i de tre registre at identificere kvinder og mænd, der har været udsat for vold i nære relationer, dvs. fra en nuværende eller tidligere partner, men ud fra en kombination med andre data kan der præsenteres et skøn over andelen af voldsudsatte, der har politianmeldt volden og/eller kontaktet en skadestue pga. vold, og som kan antages at have været udsat for vold i nære relationer.



## Registerdata

Data i de nationale registre er knyttet til det personlige identitetsnummer, CPR, og derved er det muligt at samkøre oplysninger i de forskellige registre, som fx i Kriminalregisteret, Offerregisteret, Landspatientregisteret og Danmarks Statistiks registre om uddannelse, erhverv og boligforhold mm. Det muliggør også at identificere kvinder og mænd, der både har politianmeldt vold og kontaktet et sygehus inden for samme tidsperiode og derved kortlægge antallet af voldsudsatte, hvor den enkelte person kun indgår én gang i en given tidsperiode.

### Rigspolitichefens Anmeldelsesregister og Offerstatistikken

Rigspolitichefens anmeldelsesregister er baseret på oplysninger i den politirapport, som optages ved enhver anmeldelse af et strafbart forhold. Oplysningerne i politirapporten overføres til registeret, som siden bearbejdes henholdsvis af Danmarks Statistik og Rigspolitiet, der hver udgiver kvartalsstatistikker og årlige statistikker over anmeldelser. Registeret opdateres løbende med oplysninger fra politiets efterforskning, og der kan ske ændringer af gerningskode, fx ændringer fra drab til særlig alvorlig vold med døden til følge.

De relevante straffelovsovertrædelser i forhold til fysisk vold omfatter forbrydelser mod liv og legeme: straffelovens § 237 drab; § 244 at øve vold på en andens legeme; § 245 at tilføje skade på legeme eller helbred; § 246 at tilføje en anden varig skade i form af grov legemsbeskadigelse og § 266 trusler om vold.

Offerregisteret blev etableret i 2001 og registrerer på personnummer og politiets sagsnummer alle anmeldelser af personfarlig kriminalitet. Med sagsnummeret er det muligt at sammenkæde data om et offer i Offerregisteret og data om en sigtet i Anmeldelsesregisteret.

Data om ofre er i nærværende undersøgelse knyttet til anmeldelsesstatistikken, dvs. oplysninger om offer og sigtet i voldssager er sammenkoblet via anmeldelsens sagsnummer.

### Afgrænsning af politianmeldt vold i nære relationer

Som beskrevet, er der i politiets registrering af anmeldelser endnu ikke medtaget oplysninger om relationen mellem offer og gerningsmand, dvs. at politianmeldt partnervold ikke direkte kan identificeres.

I beskrivelserne af omfanget er der i nærværende undersøgelse anvendt følgende definition på vold i nære relationer: 'Politianmeldt fysisk vold udøvet af en person med husstandsfællesskab med voldsofferet inden for den nærmeste toårige periode'.

Det betyder, at vold udøvet af en tidligere partner, som ikke inden for den givne tid er registreret med samme husstand som den voldsudsatte, ikke er medregnet, og at vold fra en nuværende partner, som ikke deler bopæl med den voldsudsatte, heller ikke indgår i estimatet af politianmeldt partnervold.

Skønnet over omfanget af politianmeldt vold er baseret på særlige datakørsler i en række forskellige registre i Danmarks Statistik, der inkluderer data fra Familie og husstandsregisteret.

## Databasen; DANCOS

Dataanalyserne er gennemført ud fra Statens Institut for Folkesundheds database, DANCOS (Danish National Cohort Study), hvori der indgår data fra alle sundheds- og sygelighedsundersøgelserne koblet med Danmarks Statistiks registre, og som således både rummer data om svarpersoner i undersøgelserne og data om hele Danmarks befolkning. Registeret er med hensyn til Kriminalstatistikken opdateret til og med 2009.

## Landspatientregisteret

Registeret blev etableret i 1977 primært med henblik på planlægning af sygehusedelser, overvågning af sygehusbrug og medicinalstatistik, dvs. overordnede data om indlagte patienters alder, køn og sygdomme. Siden 1995 har Landspatientregisteret også omfattet alle ambulante, deldøgns- og skadestuekontakter. Registeret opdateres månedligt via elektronisk indberetning fra de enkelte skadestuer og sygehusafdelinger. Sundhedsstyrelsen har ansvar for registeret.

Registeret indeholder administrative oplysninger, fx om indlæggelsestid og medicinske oplysninger om årsagen til sygehuskontakten. Sygehus- eller skadestuekontakter registreres med en *kontaktårsagskode*, som angiver om kontakten skyldtes sygdom, ulykke, vold eller selvskade. Kontaktårsagskoden er anvendt til at identificere henvendelser på grund af vold. Dette forudsætter en præcis registrering i Landspatientregisteret, og at skadestuesekretæren indhenter tilstrækkelige oplysninger fra patienten om skadens opståelsesmåde, og at patienten selv oplyser, at årsagen til skaderne er vold.

Såfremt en skade er årsagen til sygehuskontakten skal der også registreres oplysninger om, hvor skaden er opstået, dvs. *skadesstedet*, fx bolig, om hvordan skaden er opstået, og *skadesmekanismen* (slag, forbrænding etc.). Den eller de skader/læsioner, som er følger af volden, registreres med specifikke *koder*, der angiver, hvor på kroppen skaden er lokaliseret, og skadens art, fx blodudtrædning, brud eller snitsår.

Det er sandsynligt, at der er en vis grad af underrapportering af voldsskader, men at den har ændret sig over tid i takt med større åbenhed omkring vold i nære relationer. Omfanget af underrapportering af voldstilfældene på skadestuer er ikke kendt.

### **Afgrænsning af skadestuekontakter pga. vold i nære forhold**

Der er ikke nogen registrering i Landspatientregisteret af relationen mellem skadeoffer og skadevolder/voldsudøver. Det er således ikke umiddelbart muligt at afgrænse de skadestuekontakter, der er betinget af vold i nære relationer. Men i registreringen af skadestuekontakter indgår der oplysning om skadested, fx gade, offentligt rum eller bolig.

En skadestuekontakt pga. udsættelse for partnervold er i nærværende kortlægning afgrænset som en kontakt pga. vold, hvor skadestedet er angivet som bolig. Det kan dog meget vel omhandle andet end vold i nære relationer, ligesom denne vold kan finde sted andet steds end i egen eller anden persons bolig.

### **Ulykkesregisteret**

Statens Institut for Folkesundhed har i en årrække varetaget et register om skadeforekomsten i Danmark. Registeret er blevet opdateret ud fra underretninger fra fire udvalgte og landsrepræsentative skadestuer. Ulykkesregisteret rummer mere udførlige data om skadestuekontakter om ulykker, selvskade og vold bl.a. oplysninger om relationen mellem voldsudsatte og voldsudøver.

### **Dødsårsagsregisteret**

Den danske dødsårsagsstatistik omfatter alle dødsfald, der er indtruffet her i landet blandt personer med fast bopæl i landet. Statistikken dannes ud fra oplysninger på dødsattesten, der udstedes ved ethvert dødsfald. Attesten giver oplysning om dødsårsag, dvs. om dødsfaldet skyldes sygdom (alderdom), ulykke, selvmord eller vold (drab) – og om dødsårsagen, dvs. den sygdom eller skade, der har medført døden, samt evt. tilgrundliggende sygdomme.

Sundhedsstyrelsen publicerer årligt en dødsårsagsstatistik opdelt på hovedgrupper af dødsårsager; ([http://www.sst.dk/Informatik\\_og\\_sundhedsdata](http://www.sst.dk/Informatik_og_sundhedsdata))

Dødsårsagsregisterets oplysninger om drabstal svarer ikke fuldstændig til det drabstal, som politiet opgiver, idet dødsattesten udfyldes, inden politiets efterforskning er afsluttet.

Der registreres ikke oplysninger om relationen mellem dræbte og drabsmand.

## Befolkningsundersøgelser; den selvrapporterede voldsudsættelse

Nærværende kortlægning af det aktuelle omfang af vold i nære relationer anvender besvarelser på de spørgsmål om udsættelse for fysisk vold og seksuelle overgreb, der indgik i Statens Institut for Folkesundheds landsdækkende spørgeskemaundersøgelse om befolkningens sundhed og sygelighed og risikofaktorer for dårlig trivsel i 2010 og i instituttets undersøgelse i 2011 om unges hverdag med fokus på kæresteforhold og konflikter i hverdagen, Kærestevoldsundersøgelsen.

### Sundheds- og sygelighedsundersøgelserne (SUSY)

Statens Institut for Folkesundhed gennemfører med jævne mellemrum landsdækkende undersøgelser med det overordnede formål at beskrive den aktuelle status for befolkningens sundheds- og sygelighedstilstand og de faktorer, der har betydning for sundhedstilstanden. Heri indgår en betydelig mængde oplysninger om sociale, familiemæssige og arbejdsrelaterede faktorer samt om svarpersonernes selvrapporterede helbred, kontakt til sundhedsvæsenet, psykiske trivsel og livskvalitet. Undersøgelserne blev tidligere gennemført som personlige interviews blandt et repræsentativt udsnit af den voksne befolkning, 16 år og ældre. Efter interviewet blev der udleveret et spørgeskema til selvudfyldelse af interviewpersonen. Spørgeskemaet blev tilbagesendt pr. post. I 2000 og 2005 var der i det selvudfyldte spørgeskema medtaget spørgsmål om voldsudsættelse, dvs. trusler om vold, udsættelse for forskellige former for fysisk vold samt seksuelle overgreb og spørgsmål om relationen til voldsudøveren.

ISUSY 2010 er gennemført ved et postbesørget, selvudfyldt spørgeskema, hvori der indgår de samme spørgsmål om voldsudsættelse som i SUSY 2000 og 2005. Spørgsmål om udsættelse for fysisk vold, trusler om vold og seksuelle overgreb er baseret på en nordisk standard udformet i overensstemmelse med den internationale standard for afdækning af fysisk voldsudsættelse, betegnet Straus' conflict tactics scale (10).

### Spørgsmål om voldsudsættelse

I spørgeskemaundersøgelsen omfatter fysisk vold:

- *mindre grov vold*: Slag med flad hånd, rusk, skub; og riv.
- *grov vold*: Spark, knytnæveslag, kastet mod væg mm, kvælningsforsøg, overfald med våben.

Der blev spurgt om hver enkelt form for voldsudsættelse inden for det seneste år og antal gange hver voldsform var udøvet.

Svarpersoner, der har svarede 'Ja' på et eller flere af spørgsmålene har efterfølgende svaret på spørgsmål om, hvem skadevolderen var. Der var mulighed for at angive følgende relation til voldsudøverne for henholdsvis spørgsmålene om udsættelse for fysisk vold og for seksuelle overgreb:

- Nuværende ægtefælle/samlever/kæreste, mens forholdet bestod
- Tidligere ægtefælle/samlever/kæreste, efter forholdet var brudt
- Andet familiemedlem/slægtning
- Ven/bekendt
- Kollega/person på din arbejdsplads
- En fremmed

### **Afgrænsning af selvrapporeret vold i nære relationer**

Vold i nære relationer er defineret som udsættelse for en eller flere former for fysisk vold af en nuværende eller tidligere partner, dvs. at der er svaret 'Ja' på spørgsmål om udsættelse for en eller flere former for fysisk vold, og angivet en partner som voldsudøver.

### **En snæver definition af partnervold**

Det kan være rimeligt at definere 'partnervold' som gentagne tilfælde af udsættelse for fysisk vold inden for en afgrænset tidsperiode, og at skelne mellem udsættelse alene for mildere former for fysisk vold i forhold til udsættelse for grov vold.

Der afrapporteres derfor data om voldsudsættelse fra en nuværende eller tidligere partner inden for det seneste år, opdelt på følgende:

- Udsat for en eller flere former for fysisk vold
- Udsat for gentagen fysisk vold
- Alene udsat for mildere former for fysisk vold
- Udsat for grov fysisk vold.

### **Antal svarpersoner, kvinder**

I Sundheds- og sygelighedsundersøgelsen 2010 deltog i alt 8201 kvinder i alderen 16 år og ældre ud af 12.724 kvinder, der havde fået tilsendt spørgeskemaet, dvs. svarprocenten var 64,9. Spørgsmål om voldsudsættelse og om, hvem der havde uøvet volden blev besvaret af 7.217 kvinder i alderen 16-74 år. Forekomsten af voldsudsættelse blandt de ældre kvinder er meget lav, hvorfor afrapporteringen afgrænses til aldersgruppen 16-64 år, og ved sammenligning med tal fra SUSY 2005 til 16-64-årige.

I 2005 besvarede i alt 2.590 kvinder i alderen 16-64 år og i 2010 i alt 5.483 kvinder spørgsmålene om voldsudsættelse inden for det seneste år.

Undersøgelsernes omfang, dvs. antallet af svarpersoner er således forskelligt med relativt få deltagere, knap 3.000 kvinder, i 2005 undersøgelsen, mod godt 7.000 kvinder i 2010-undersøgelsen. Usikkerheden i estimer af antallet af voldsudsatte kvinder er derfor betydeligt større i 2005 end i 2010.

### **Antal svarpersoner, mænd**

I Sundheds- og sygelighedsundersøgelsen 2010 deltog knap 7.000 mænd ud af en stikprøve på 12.357, svarende til en svarprocent på 56,4.

Spørgsmål om voldsudsættelse og om voldsudøveren blev besvaret af 6.248 mænd i alderen 16-74 år.

I 2005 besvarede 2.204 mænd i alderen 16-64 år spørgsmål om voldsudsættelse og voldsudøveren. I 2010 var det i alt 4.975 mænd i alderen 16-74 år. Der gælder derfor tilsvarende som ved kvinder, at usikkerheden i estimer af antal mænd, der årligt er udsat for vold er større i 2005 end i 2010.

### **Oplysninger om relationen til voldsudøveren**

I 2005-undersøgelsen var der en større andel end i undersøgelsen i 2010, der ikke havde svaret på spørgsmålet om relationen til voldsudøveren, således at estimatet for omfanget af selvrapporteret partnervold i 2005 var belastet af en større usikkerhed end, hvad der gælder for den seneste undersøgelse i 2010.

## Kærestevoldsundersøgelsen

Undersøgelsen er baseret på en landsdækkende, stratificeret stikprøve ud fra et udtræk fra Sundhedsstyrelsens CPR-register, med en vis overrepræsentation af 16-24-årige mænd og af 16-24-årige kvinder og mænd med anden etnisk baggrund end dansk. Den første undersøgelse blev foretaget i 2007 og den seneste i 2011. Kærestevoldsundersøgelserne i 2007 og 2011 er webbaserede, men er i 2011 suppleret med et postbesørget spørgeskema udsendt til den del af stikprøven, der ikke havde besvaret det web-baserede spørgeskema.

Der er spurgt om samme former for fysisk vold og seksuelle overgreb som i sundheds- og sygelighedsundersøgelserne, men tillige om udsættelse for psykisk vold i form af trusler, chikane eller mobning via Internet.

Relationen mellem voldsudsat og voldsudøver er belyst for hver enkelt form for vold/overgreb, og der spørges ind til erfaringer med kæreste/partner, ven, familie, kollega, fremmed og anden relation.

## Antal svarpersoner

Der blev udsendt et invitationsbrev med link til en personlig kode til det webbaserede spørgeskema til i alt 8000 unge, efterfølgende suppleret med udsendelse af traditionelt papirbaseret spørgeskema.

I alt besvarede 2.780 personer enten det webbaserede eller papirbaserede spørgeskema. Ud af de 8.000 invitationsbreve kom 321 retur. Herudfra blev der opnået en svarprocent på 36. Det kan antages, at en del invitationsbreve ikke er nået frem til rette vedkommende. I aldersgruppen 16-24 år kan det forventes at mange unge skifter bopæl, og at de adresser, der er udleveret for en national repræsentativ stikprøve, derfor ikke alle har været korrekte ved udsendelsen af spørgeskemaet.

Der indgår i undersøgelsen 2011 svar fra 1.234 unge mænd og fra 1.546 unge kvinder i analyserne, dvs. i alt 2.780 unge i alderen 16-24 år.

Kærestevoldsundersøgelsen i 2007 blev besvaret af 2.125 unge i alderen 16-24 år, svarende til 28 % af stikprøven. Der var overvægt af unge kvinder, 63 % af svarpersonerne.

## Indikator 1: Voldsofrene

Vores beskrivelse af omfanget af vold i nære relationer er, som beskrevet, baseret på forskellige datakilder, og estimerer for omfanget af volden afhænger i meget høj grad af hvilke datakilder eller informanter, som angivelserne er baseret på. Det blev illustreret i figurerne i rapportens indledende sammenfatning.

Andelen af partnervold, der kommer til offentlighedens kendskab, udgør en relativ lille andel af det samlede antal skønnede tilfælde af partnervold, dvs. estimerer baseret på svar på spørgsmål om voldsudsættelse i spørgeskemaundersøgelser.

Blandt kvinder udgør offentligt kendte tilfælde af partnervold således højst en femtedel af det skønnede antal årlige tilfælde af partnervold beregnet ud fra SUSY 2010.

Mørketallet, dvs. det antal voldsudsatte som det offentlige ikke får kendskab til, kan angives som det skønnede antal udsat for partnervold, beregnet ud fra svar i spørgeskemaundersøgelser, fratrukket antallet af offentligt kendte tilfælde af partnervold.

Offentligt kendte tilfælde af partnervold omfatter bl.a. politianmeldt vold, skadestuekontakter pga. vold, kontakt til krisecentre og andre rådgivningstilbud, herunder Mødrehjælpen, og kontakt til socialforvaltninger efter voldsudsættelse. Tilfælde af partnervold kan meget vel være registreret/kendt både hos politi, sundheds- og socialvæsen samt krisecentre, dvs. at det samlede antal er langt mindre end summen af kontakter til de enkelte myndigheder og organisationer.

I nærværende præsentation af omfanget af partnervold angives der relativt præcise tal for antallet af mænd og kvinder, der politianmelder fysisk vold generelt, men langt mindre præcise tal for andelen af denne vold, der kan skyldes partnervold.

Det skyldes, at der ikke er specifik registrering af 'partnervold' i Offerregisteret. Tilsvarende er angivelsen af antal partnervoldstilfælde, der har medført skadestuekontakt, ikke præcis, da der ikke foreligger landsdækkende oplysninger om, hvem der var voldsudøver ved skadestuekontakter pga. voldsudsættelse.

Spørgeskemaundersøgelsen, SUSY 2010, blev besvaret af et repræsentativt udsnit af befolkningen på godt 15.000 personer, blandt dem var der *kun* 34 mænd og 109 kvinder, der har svaret 'Ja' på spørgsmål, der kan identificere dem som udsatte for fysisk partnervold. Det betyder, at estimerer, dvs. angivelser af hvor mange der i hele befolkningen kan antages at være udsat for partnervold, er behæftet med betydelig usikkerhed, idet der ud fra, de 34 mænd og 109 kvinder blandt alle mandlige og kvindelige svarpersoner beregnes, hvor mange voldsudsatte, der kan antages at være i den 16-74-årige befolkning.



Der vil være forskelle i angivelserne om antallet af voldsofre, hvad enten der alene beregnes ud fra befolkningen med dansk statsborgerskab eller hele befolkningen i Danmark. Det belyses i afsnittet om sundheds- og sygelighedsundersøgelsens resultater i nærværende kapitel.

I det følgende beskrives voldsofferprofilen først ud fra registerdata, dvs. den vold der anmeldes til politiet, de voldstilfælde der medfører en hospitalskontakt og de dødsfald der er betinget af voldsudsættelse.

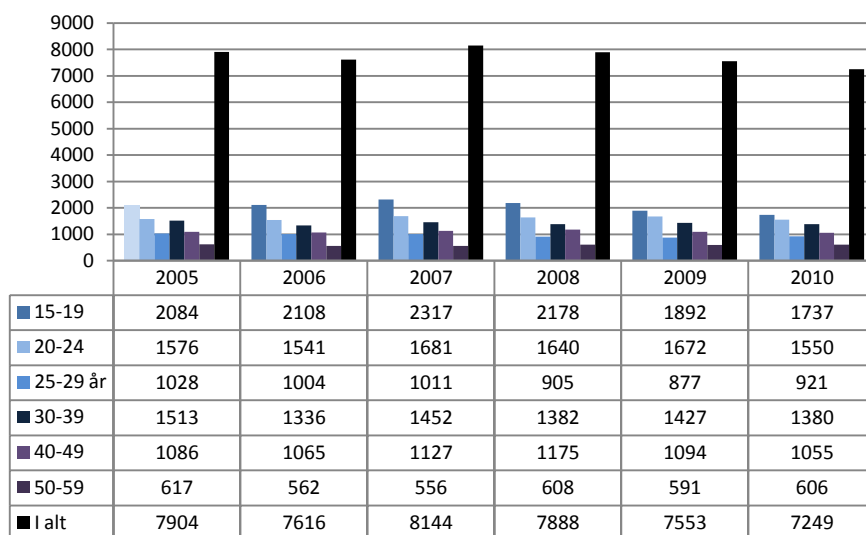
Derefter beskrives voldsofre ud fra svarene i spørgeskemaundersøgelserne, SUSY 2005 og 2010 samt Kærestevoldsundersøgelserne 2007 og 2011.

Der bringes tillige data fra krisecenterstatistikken.

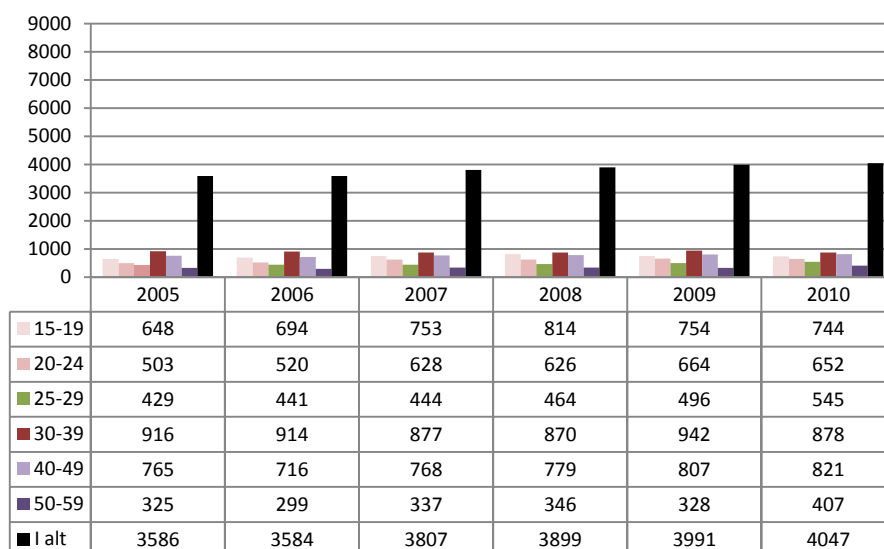
## Politianmeldt vold

I Offerregisteret er der i 2010 i alt registreret 11.276 anmeldelser om fysisk vold mod mænd og kvinder i alderen 15-59 år. Vold mod politi er ikke medregnet. I perioden 2005-2010 varierer antallet mellem ca. 11.000 og knap 12.000 årligt. Der er omtrent dobbelt så mange anmeldelser om vold mod mænd, og der er flest anmeldelser i de yngste aldersgrupper, fx godt dobbelt så mange blandt 15-24-årige mænd som blandt 30-39-årige og godt 1,5 gange så mange blandt 15-24-årige som blandt 30-39-årige kvinder (Figur 1 og 2).

**Figur 1.** Årligt antal registrerede voldsanmeldelser blandt 15-59-årige mænd, fordelt på aldersgrupper, 2005-2010.

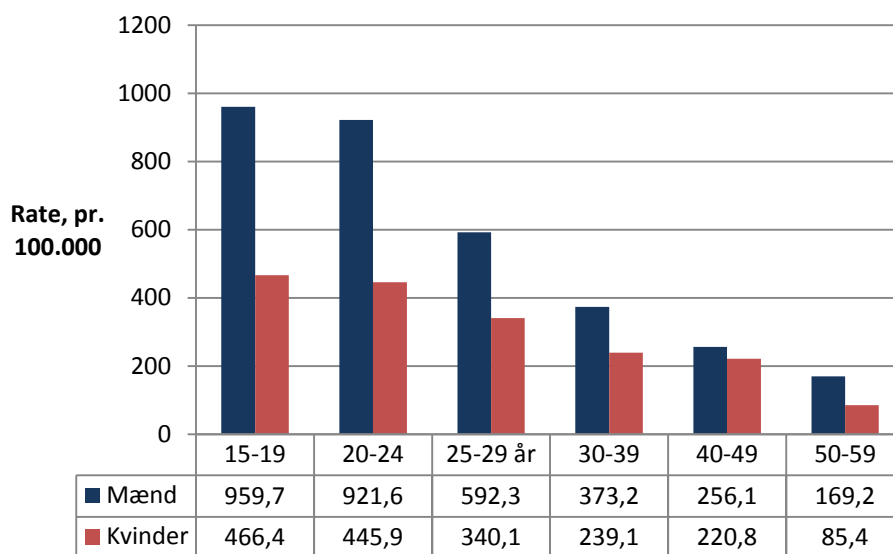


**Figur 2.** Årligt antal registrerede voldsanmeldelser blandt 15-59-årige kvinder, fordelt på aldersgrupper, 2005-2010.



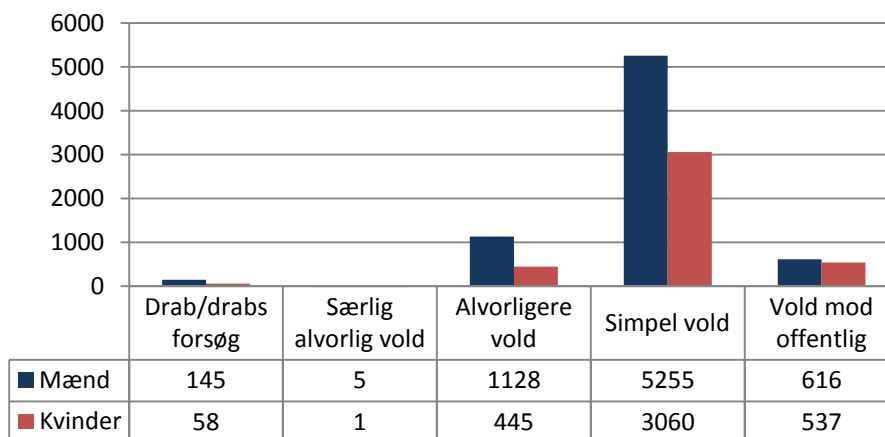
Køns- og aldersforskellene i anmeldeshyppigheden af fysisk vold er illustreret i Figur 3, der viser antal registrerede anmeldelser for mænd og kvinder pr. 100.000 i de forskellige aldersgrupper i 2010. Raten er højst blandt de 15-19-årige og godt og vel dobbelt så høj blandt mændene som blandt kvinderne. Kønsforskellene i voldshyppighed aftager med alderen. Blandt 40-49-årige var der kun beskednen forskel i politianmeldt fysisk vold mod mænd og kvinder.

**Figur 3.** Anmeldelsesrate 2010, fysisk vold mod mænd og kvinder, på aldersgrupper.



Der blev i 2010 anmeldt 2,5 gange så mange tilfælde af drab/drabsforsøg og af særlig alvorlig vold mod mænd som mod kvinder. Der er mindre kønsforskelle i simpel vold og kun beskednen kønsforskelle i anmeldelse af vold mod offentlig myndighed.

**Figur 4.** Antal anmeldelser om vold mod mænd og kvinder i 2010, fordelt på straffelovsovertrædelse.



Anmeldelser af særlig alvorlige vold, inklusive drab og forsøg på drab, steg i særlig grad i 2010, fra 325 i 2005, 393 i 2008 og 330 i 2009 til 503 i 2010. Hyppigheden af den særlig alvorlige vold er højst i de yngste aldersgrupper og er steget betydeligt blandt 15-24-årige kvinder fra i 2005 ca. 36 pr. 100.000 til lidt over 50 pr. 100.000 i 2010.

## Politianmeldt vold i nære relationer

Som beskrevet, er det ikke muligt alene på grundlag af data i Offerregisteret at identificere voldsanmeldelser, der kan defineres som partnervold. Vi har valgt en tilnærmet definition for vold i nære relationer, 'politianmeldt vold, hvor voldsoffer og voldsudøver har haft fælles bopæl inden for en toårig periode'. Denne definitionen omfatter formentlig kun en vis del af politianmeldt vold i nære relationer og kan inkludere anden form for politianmeldt vold. I figurer og tabeller betegnes disse voldstilfælde som vold i nære relationer eller partnervold.

Vi har for en toårig periode, 2008-2009, identificeret et antal forskellige kvinder og mænd, der har anmeldt fysisk vold og/eller trusler om fysisk vold og /eller voldtægt. For disse personer er der ud fra politiets sagsnummer indhentet data i anmeldelsesregisteret om den anmeldte voldsudøver og har i databasen, DANCOS, kunnet indhente oplysninger om den voldsudsatte og voldsudøveren har haft samme bopæl inden for en toårig periode før anmeldelsestidspunktet.

Samme person kan inden for samme år anmelde voldsudsættelse mere end en gang, dvs. antallet af individuelle voldsudsatte kvinder og mænd (voldsofre) vil være mindre end antallet af anmeldelser af vold i Kriminalstatistikken.

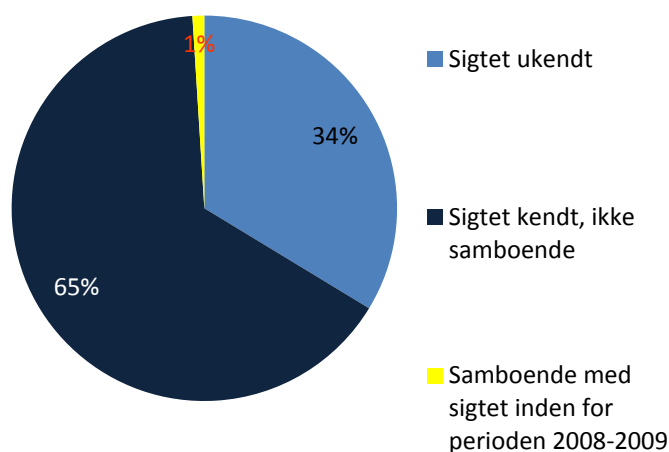
I det følgende præsenteres der data opdelt på forskellige kvinder og mænd, der i perioden 2008-2009 har anmeldt fysisk vold og/eller voldtægt/voldtægtsforsøg, og hvor det har været muligt at koble persondata til data i de registre, der indgår i den beskrevne database DANCOS, og dermed afgrænse samboende fra ikke-samboende, betegnet ofre for partnervold og ofre for ikke-partnervold.

I godt og vel hver tredje tilfælde af politianmeldt vold mod mænd og i knap hver tredje mod kvinder er der ikke oplysninger om voldsudøveren i Kriminalstatistikken, og relationen til voldsoffer kan således ikke analyseres ud fra registerdata.

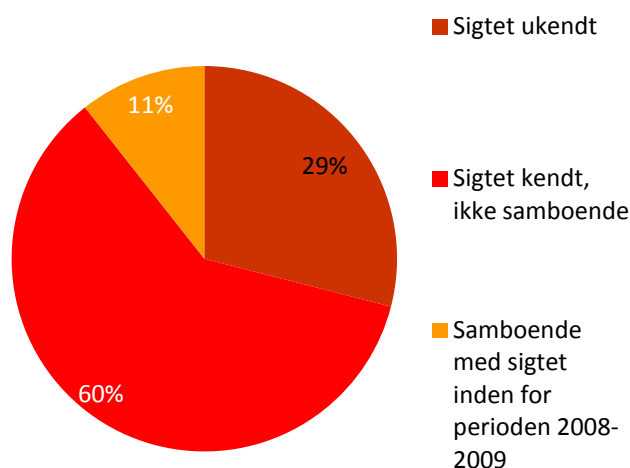
De to følgende figurer illustrerer kønsforskellene i andelen af politianmeldte vold, hvor sigtede har været eller er samboende med voldsopret. Blandt mænd er det kun 1 % af alle sager mod 11 % blandt kvinder. Hvis sager med ukendt voldsudøver/gerningsmand udelades, er kønsforskellene stadig meget markante.

**Figur 5.** Voldsanmeldelser 2008-09 blandt mænd og blandt kvinder, andel med kendt, ukendt og samboende gerningsmand, baseret på registerdata-samkøring.

### Politianmeldt vold mod mænd, andel, der kan identificeres som vold i nære relationer



### Politianmeldt vold mod kvinder, andel der kan identificeres som vold i nære relationer



I de følgende afsnit beskrives en række socio-demografiske faktorer for kvindelige henholdsvis mandlige volds ofre i forhold til den samlede 16-59-årige befolkning. Volds ofre er opdelt på dem, der er defineret som har anmeldt vold fra en samboende, og dem, der har anmeldt vold fra en ikke-samboende person.

Beskrivelserne er baseret på data om politianmeldt vold i perioden 2008-2009, opdelt på vold mellem samboende, i alt 928 kvinder og 146 mænd, samt vold mod ikke-samboende, i alt 7.803 kvinder og 14.606 mænd.

**Indikator 1: Volds ofre, Politianmeldt partnervold mod mænd**

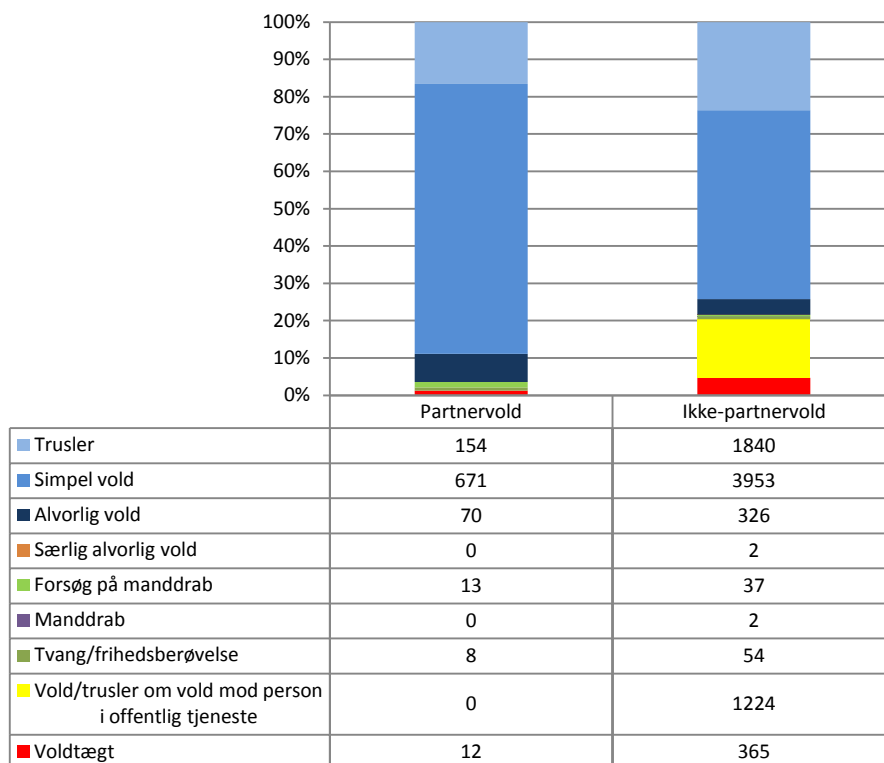
## Kvinder der har politianmeldt vold

Der er i den toårige periode 2008-2009 anmeldt i alt 11 289 tilfælde af vold mod kvinder over 16 år som omhandler i alt 9.314 forskellige kvinder. Heraf er 583 kvinder registreret med flere politianmeldelser om voldshandlinger på samme dag. De gentagne anmeldelser er ekskluderet. Herefter udgør data materialet 10.052 tilfælde af vold mod voksne kvinder omhandlende 8.731 forskellige kvinder. I 29 % af tilfældene var voldsudøveren ukendt, og der er derfor ingen data, der kan sammenkædes med data om voldsofferet. For de øvrige 71 % har det været muligt at indhente data om evt. bofællesskab.

Ud af alle 8.731 kvindelige volds ofre var 11 % registreret med samme bopæl, som voldsudøveren, inden for den givne periode, svarende til i alt 928 kvinder.

Figur 7. præsenterer gerningsindholdet for anmeldelser for alle 8.731 kvinder, hvoraf 928 er defineret som samboende i en periode med voldsudøveren og således muligt udsatte for partnervold. Vold/trusler mod person i offentlig tjeneste udgør en forholdsvis stor andel af den anmeldte ikke-partnervold. Når disse anmeldelser undtages i sammenligningen, er der en større andel af særlig alvorlig vold, drab og forsøg på drab blandt ofre for partnervold i forhold til øvrige ofre.

**Figur 7.** Fordelingen af anmeldelser blandt 928 kvinder udsat for vold i nære relationer/partnervold og 7.803 kvinder udsat for anden vold. Politianmeldt vold, 2008-2009.



Kilde: Kriminalregisteret og Danmarks Statistiks registre, 2008-2009

**Indikator 1: Volds ofre, Politianmeldt partnervold mod mænd**

## Data om alder og sociale forhold

Databasen DANCOS rummer oplysninger fra Danmarks Statistiks befolknings- og sundhedsregistre koblet til data i Statens Institut for Folkesundheds sundheds- og sygelighedsundersøgelser. Det er herudfra muligt at identificere 'voldsofre' og belyse aldersmæssige og andre sammenhænge med voldsudsættelse.

I det følgende beskrives der en række faktorer fordelt på kvinder, der har politianmeldt vold, hvor volden henholdsvis kan kategoriseres som vold fra samlevende person (partnervold) og som ikke-partnervold, sammenlignet med samme faktorer fordelt blandt alle kvinder i Danmark. En række af tabellerne omfatter udelukkende 16-59-årige kvinder. Der er ikke fuldstændige registeroplysninger om alle faktorerne for alle ofre, således at antal personer kan være forskellige.

### Alder

Voldsofrene er gennemsnitligt yngre end gennemsnittet for den samlede kvindelige befolkning, knap 40 % af voldsofrene mod 20 % i kvindelige befolkning var yngre end 30 år (Tabel 1). Kilde: Kriminalregisteret 2008-09 og Danmarks Statistiks registre, 2008-2009

**Tabel 1.** Den aldersmæssige fordeling af kvindelige voldsofre, over 16 år, fordelt på samboende eller ikke samboende med voldsudøveren, 2008-2009 og aldersfordelingen i den samlede kvindelige befolkning i Danmark i 2009.

Aldersgruppe	Ofre for vold fra samboende		Ofre vold fra anden person		Alle ofre		Kvindelige befolkning 16 år og ældre	
	N	%	N	%	N	%	N	%
16-19 år	57	6,2	942	12,1	999	11,4	132.918	5,9
20-29 år	274	29,5	2283	29,2	2557	29,3	311.616	13,8
30-39 år	287	30,9	1807	23,2	2094	24,0	371.637	16,5
40-49 år	241	26,0	1606	20,6	1847	21,1	400.599	17,8
50-59 år	56	6,0	841	10,7	897	10,3	356.424	15,8
60-69 år	11	1,2	241	3,1	252	2,9	333.003	14,8
70-79 år	1	0,1	60	0,8	61	0,7	200.191	8,9
80+ år	1	0,1	23	0,3	24	0,3	147.231	6,5
I alt	928	100	7803	100	8731	100	2.253.619	100

**Indikator 1: Voldsofre, Politianmeldt partnervold mod mænd**

## Samlivsstatus

Her omfatter tabellerne 16-59-årige kvinder. Knap halvdelen af kvinderne, der havde anmeldt vold fra samboende, var gift. Det svarer til samlivsstatus for den samlede kvindelige befolkning i Danmark. Ofre for ikke-partnervold er derimod oftere enlige.

**Tablet 2.** Fordelingen af civilstand blandt kvindelige ofre for vold i forhold til samboende eller ikke-samboende med voldsudøveren, og fordelingen i den samlede kvindelige befolkning i Danmark 2009.

Samlivsstatus	Ofre for vold fra samboende		Ofre for anden vold		Alle ofre		Kvindelige befolkning 16 år og ældre	
	N	%	N	%	N	%	N	%
Gift	413	44,5	1970	25,3	2383	27,3	1.089.330	48,3
Samboende	0	0	19	0,2	19	0,2	4061	0,2
Single	515	55,5	5814	74,5	6329	72,5	1.160.228	51,5
I alt	928	100	7803	100	8731	100	2.253.619	100

Kilde: Kriminalregisteret og Danmarks Statistiks registre, 2008-2009

## Etnisk herkomst

Blandt ofre for vold fra samboende er andelen af ikke-etnisk danskere dobbelt så høj som i den samlede kvindelige befolkning i Danmark, der er både flere indvandrere og efterkommere. Der er ikke tilsvarende forskelle blandt ofre for anden vold



**Tabel 3.** Fordelingen af etnicitet blandt kvindelige ofre for vold i forhold til samboende eller ikke-samboende med voldsudøveren, og fordelingen af etnicitet i den samlede kvindelige befolkning over 16 år i Danmark 2009.

Etnicitet	Ofre for vold fra samboende		Ofre anden vold		Alle ofre		Kvindelige befolkning 16 år og ældre	
	N	%	N	%	N	%	N	%
Etnisk dansk	678	73,9	6726	86,5	7404	85,1	2.041.387	90,6
Indvandrer	211	23,0	889	11,4	1100	12,7	193.768	8,6
Efterkommer	28	3,1	164	2,1	192	2,21	19.464	0,8
I alt	917	100	7779	100	8696	100	2.253.619	100

## Erhvervstilknytning

En større andel af ofre for vold fra samboende(partnervold) og for ikke-partnervold uden for arbejdsstyrken, dvs. kvinderne er ikke-registrerede som lønmodtagere.

Det omhandler knap halvdelen af de voldsudsatte kvinder mod godt hver fjerde blandt alle 16-59-årige kvinder i Danmark (Tabel 4).

Uden for arbejdsstyrken omfatter 'midlertidigt uden for arbejdsstyrken', 'tilbage-trækning fra arbejdsstyrken', 'pensionister' og 'andre'. Kategorien 'Andre' omfatter beskæftigede uden løn, på orlov, sygedagpengemodtagere, barselsdagpengemodtagere, personer i revalidering, introduktionsuddannelse og aktivering.

**Table 4.** Den erhvervmæssige fordeling af kvindelige ofre for vold i forhold til samboende eller ikke-samboende med voldsudøveren, og blandt 16-59-årige kvinder i Danmark 2009.

Erhvervstilknytning	Ofre for vold fra samboende		Ofre for anden vold		Alle ofre		16-59 årige kvinder i befolkningen	
	N	%	N	%	N	%	N	%
<b>I arbejde</b>	<b>470</b>	<b>51,5</b>	<b>4597</b>	<b>59,3</b>	<b>4767</b>	<b>57,0</b>	<b>1 168 193</b>	<b>73,3</b>
<b>Arbejdsløs</b>	<b>34</b>	<b>3,7</b>	<b>133</b>	<b>1,7</b>	<b>167</b>	<b>2,0</b>	<b>19.393</b>	<b>1,2</b>
<b>Udenfor arbejdsstyrken</b>	<b>408</b>	<b>44,7</b>	<b>3016</b>	<b>38,9</b>	<b>3424</b>	<b>41,0</b>	<b>407.122</b>	<b>25,5</b>
Selvstændige	21	2,3	127	1,7	148	1,8	44.753	2,8
Medarbejdende ægtefælle	0	0	1	0,01	1	0,01	4.168	0,3
Topledere	5	0,5	53	0,7	58	0,7	23.007	1,4
Lønmodtagere højeste niveau	28	3,1	281	3,8	309	3,7	164.928	10,3
Lønmodtagere mellemniveau	79	8,7	1019	13,7	1098	13,1	305.154	19,1
Lønmodtagere grundniveau	241	26,4	2194	19,5	2435	29,1	465.008	29,2
Andre lønmodtagere	59	6,4	323	4,3	382	4,6	76.378	4,8
Lønmodtagere u.n.a.	37	4,1	299	4,0	336	4,0	84.815	5,3
Arbejdsløse	34	3,7	133	1,8	167	2,0	19.395	1,2
Midlertidigt uden for	280	30,7	1908	25,6	2188	26,2	197.951	12,4
Tilbagetrækning fra	0	0	0	0	0	0	1.951	0,1
Pensionister	75	8,2	643	8,6	718	8,6	134.703	8,5
Andre	53	5,8	465	6,2	518	6,2	72.517	4,6
<b>I alt</b>	<b>912</b>	<b>100</b>	<b>7.446</b>	<b>100</b>	<b>8.358</b>	<b>100</b>	<b>1.594.710</b>	<b>100</b>

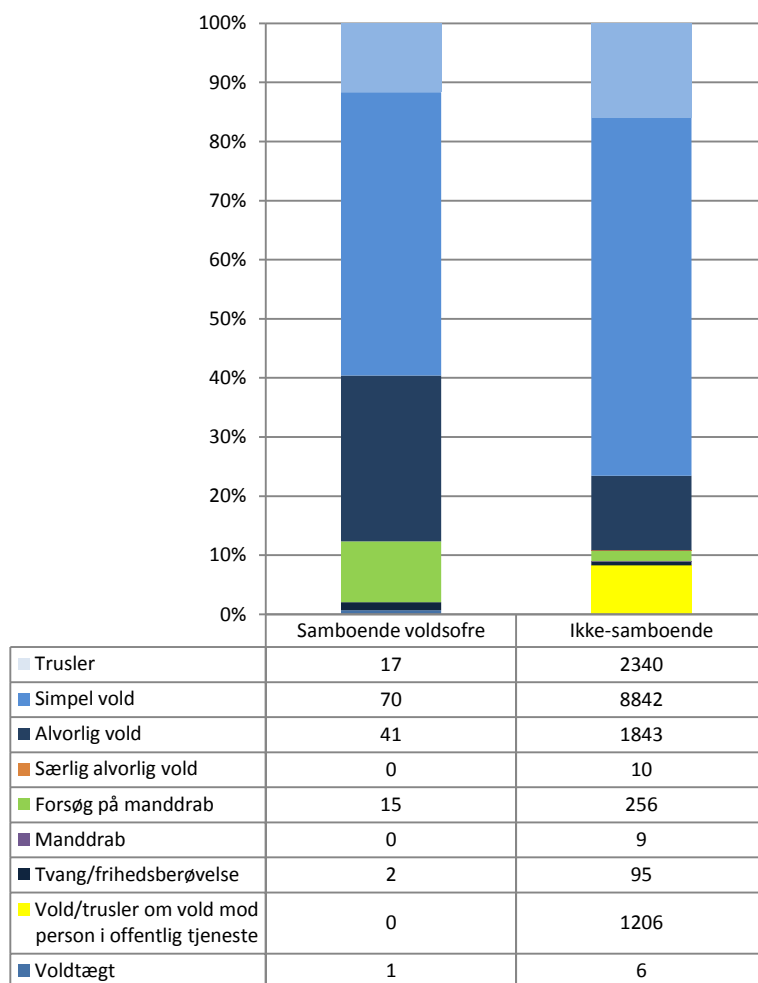
## Mænd der har politianmeldt vold

Der er i perioden 2008-2009 anmeldt i alt 17.632 tilfælde af vold mod mænd over 16 år, som omhandler i alt 15.507 forskellige mænd. Heraf er 754 mænd registreret for flere voldshandlinger samme dag. Disse gentagne anmeldelser er ekskluderet. Data materialet består herefter af 16.013 tilfælde af vold mod voksne mænd omhandlende 14.753 forskellige mænd.

Ud fra registerdata er der kun identificeret en samboende som voldsudøver blandt 1 % af de i alt 14.735 forskellige mænd, der er registreret i Offerstatistikken, 2008-2009, svarende til 146 mænd.

Figur 8. præsenterer gerningsindholdet for anmeldelser for alle 14.735 mænd i alderen 16-59 år, opdelt på vold fra samboende og ikke-samboende.

**Figur 8.** Den procentvise fordeling af gerningsindholdet i politianmeldt vold mod mænd i 2008-2009, fordelt på vold fra samboende og fra ikke-samboende.



Kilde: Kriminalregisteret og Danmarks Statistiks registre, 2008-2009

Blandt ofre for partnervold har ca. 40 % anmeldt alvorlig vold eller forsøg på manddrab, de øvrige anmeldelser angår simpel vold eller trusler om vold. Blandt ikke-partnervoldsofre udgør vold mod offentlig person knap 10 %, og selv når den-

**Indikator 1: Volds ofre, Politianmeldt partnervold mod mænd**

ne form for vold udelades, er der blandt ikke-samboende ofre en relativ mindre andel, der har været udsat for alvorlig vold, drab eller forsøg på drab.

### Socio-demografiske faktorer

I de følgende afsnit beskrives aldersfordelingen og en række andre faktorer blandt mænd, der har politianmeldt vold, der kan klassificeres som partnervold (udøvet af person med bofællesskab) og som ikke-partnervold, sammenlignet med fordelingen af disse faktorer blandt alle mænd i Danmark.

Der er ikke fuldstændige registeroplysninger om alle faktorerne for alle ofre, således at angivelserne om undersøgelsespopulationens størrelse kan være forskellige.

### Alder

De mandlige voldsofre er gennemsnitligt yngre end den mandlige befolkning. Knap 40 % af ofre for vold fra samboende og 46 % af ofre for anden vold er mellem 16 og 29 år mod 20 % i den mandlige befolkning.

**Tablet 5.** Den aldersmæssige fordeling af mandlige voldsofre, over 16 år, ift. samboende eller ikke samboende med voldsudøveren, 2008-2009 og den aldersmæssige fordeling af den samlede mandlige befolkning i Danmark i 2009

Aldersgruppe	Ofre for vold fra samboende		Ofre for anden vold		Alle ofre		Mandlige befolkning 16 år og ældre	
	N	%	N	%	N	%	N	%
16-19 år	16	11,0	2229	15,3	2245	15,2	139.926	6,4
20-29 år	37	25,3	4912	33,6	4949	33,6	319.202	14,6
30-39 år	37	25,3	2897	19,8	2934	19,9	376.669	17,3
40-49 år	26	17,8	2466	16,9	2492	16,9	412.528	18,9
50-59 år	15	10,3	1386	9,5	1401	9,5	358.205	16,4
60-69 år	12	8,2	592	4,1	604	4,1	325.127	14,9
70-79 år	3	2,1	105	0,7	108	0,7	168.381	7,7
80+ år	0	0	20	0,1	20	0,1	79 625	3,7
I alt	146	100	14 607	100	14 753	100	2.179.663	100

## Civilstand

Blandt de 146 mandlige ofre for vold fra samboende er 96, dvs. 66 %, enlige mod 50 % i den mandlige befolkning 16 år +. I forhold til mænd udsat for vold fra anden person end en samboende er der en større andel, der er gifte eller registrerede som samboende i alt 34 % mod 23 %.

**Tabel 6.** Fordelingen af civilstand blandt mandlige ofre for vold i forhold til samboende eller ikke-samboende med voldsudøveren, og fordelingen i 16-59-årige mandlige befolkning i Danmark 2009.

Samlivsstatus	Ofre for vold fra samboende		Ofre for anden vold		Alle ofre		Mandlige befolkning 16 år og ældre	
	N	%	N	%	N	%	N	%
Gift	48	32,9	3292	22,5	3340	22,6	1.091.031	50,1
Samboende	2	1,4	29	0,2	31	0,2	4.268	0,2
Single	96	65,8	11 286	77,3	11 382	77,2	1.084.364	49,7
I alt	146	100	14 607	100	14 753	100	2.179.663	100

## Etnisk herkomst

Der er ikke markante forskelle i andelen af indvandrere og efterkommere blandt mandlige ofre for partnervold, ikke-partnervold og den mandlige befolkning 16 år og ældre.

**Tabel 7.** Fordeling af etnicitet blandt mandlige ofre for vold i forhold til samboende eller ikke-samboende med voldsudøveren, og fordelingen for den samlede mandlige befolkning over 16 år i Danmark 2009.

Etnicitet	Ofre for vold fra samboende		Ofre for anden vold		Alle ofre		Mandlige befolkning 16 år og ældre	
	N	%	N	%	N	%	N	%
Etnisk dansk	123	84,3	12 587	86,7	12 710	86,6	1.972.580	90,5
Indvandrer	20	13,7	1644	11,3	1664	11,3	186.520	8,6
Efterkommer	3	2,1	295	2,0	298	2,0	20.563	0,9
I alt	146	100	14 526	100	14 672	100	2.179.663	100

Kilde: Kriminalregisteret og Danmarks Statistiks registre, 2008-2009

**Indikator 1: Voldsofre, Politianmeldt partnervold mod mænd**

## Erhvervstilknøtning

Blandt mandlige ofre for vold fra samboende er kun 44 % registreret i arbejde mod 72 % af den mandlige befolkning. Kun 3 %, er topledere eller lønmodtagere på højesteste niveau, mod 14 % i den mandlige befolkning.

**Tablet 8.** Den erhvervsmæssige fordeling af mandlige ofre for vold i forhold til samboende eller ikke-samboende med voldsudøveren, og i den 16-59-årige mandlige befolkning i Danmark 2009.

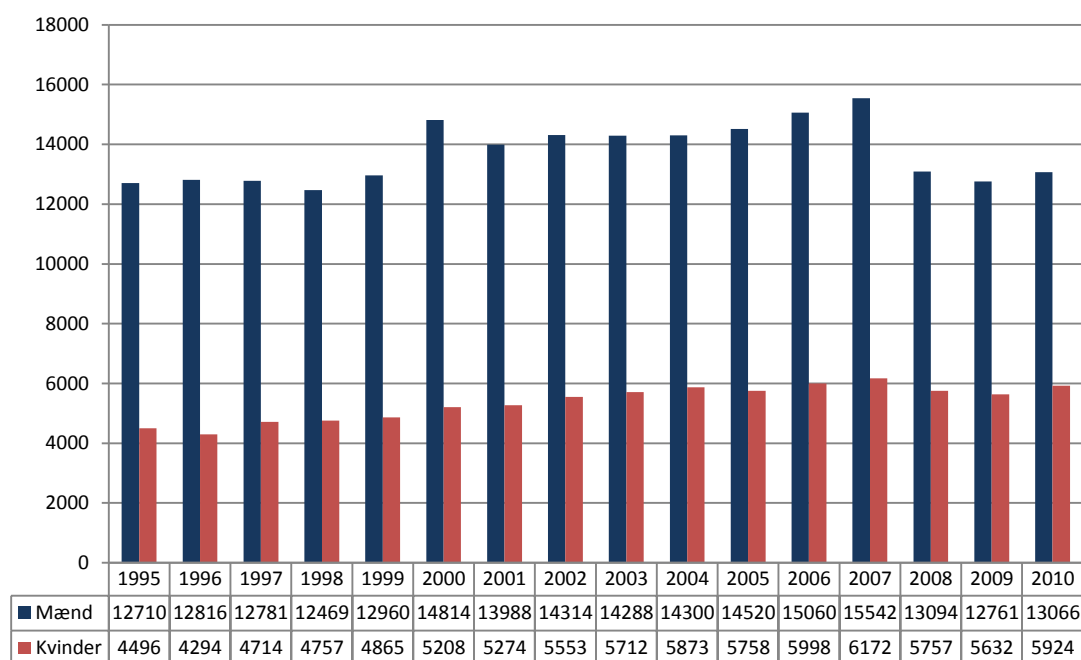
Erhvervstilknøtning	Ofre for vold fra samboende		Ofre anden vold		Alle ofre		16-59-årige mænd i befolkningen	
	N	%	N	%	N	%	N	%
<b>I arbejde</b>	<b>64</b>	<b>44,1</b>	<b>9094</b>	<b>62,7</b>	<b>9158</b>	<b>62,5</b>	<b>1 230 186</b>	<b>76,1</b>
Arbejdsløs	5	3,4	344	2,4	349	2,4	36 551	2,3
<b>Udenfor arbejdsstyrken</b>	<b>76</b>	<b>52,4</b>	<b>5067</b>	<b>34,9</b>	<b>5143</b>	<b>35,1</b>	<b>349 713</b>	<b>21,6</b>
Selvstændige	5	3,5	634	4,4	639	4,4	103 236	6,4
Medarbejdende ægtefælle	0	0	1	0,01	1	0,01	468	< 0,0
Topledere	1	0,7	186	1,3	187	1,3	55 139	3,4
Lønmodtagere højesteste niveau	3	2,1	580	4	583	4,0	169 196	10,5
Lønmodtagere mellemniveau	7	4,8	1032	7,1	1039	7,1	183 295	11,3
Lønmodtagere grundniveau	33	22,8	4576	31,6	4609	31,5	458 045	28,3
Andre lønmodtagere	6	4,1	942	6,5	948	6,5	109 414	6,8
Lønmodtagere u.n.a.	9	6,2	1143	7,9	1152	7,9	151 393	9,8
Arbejdsløse	5	3,5	344	2,4	349	2,4	36 551	2,3
Midlertidigt uden for	35	24,1	2476	17,1	2511	17,1	161 072	10,0
Tilbageotrækning	0	0	68	0,5	68	0,5	1221	0,1
Pensionister	19	13,1	1334	9,2	1353	9,2	113 825	7,0
Andre	22	15,2	1189	8,2	1211	8,3	73 595	4,6
<b>I alt</b>	<b>145</b>	<b>100</b>	<b>14 505</b>	<b>100</b>	<b>14 650</b>	<b>100</b>	<b>1 616 450</b>	<b>100</b>

## Skadestuekontakter for vold

I perioden 2008 til 2010 er der i Landspatientregisteret årligt registreret knap 19.000 kontakter til landets skadestuer, hvor kontaktårsagen har været voldsudsættelse. En tredjedel af kontakterne har omhandlet vold mod kvinder.

Der har inden for de seneste tre år været en nedgang i det årlige antal skadestuekontakter, der er registreret med 'vold' som kontaktårsag. Faldet kan skyldes ændringer i registreringspraksis, idet en større andel af skadestuekontakter aktuelt bliver registreret med kontaktårsag 'anden årsag end sygdom, ulykke, vold eller selvskade', sammenlignet med i de tidligere år.

**Figur 9.** Udviklingen i antal årlige skadestuekontakter blandt mænd og kvinder, 1995-2010.

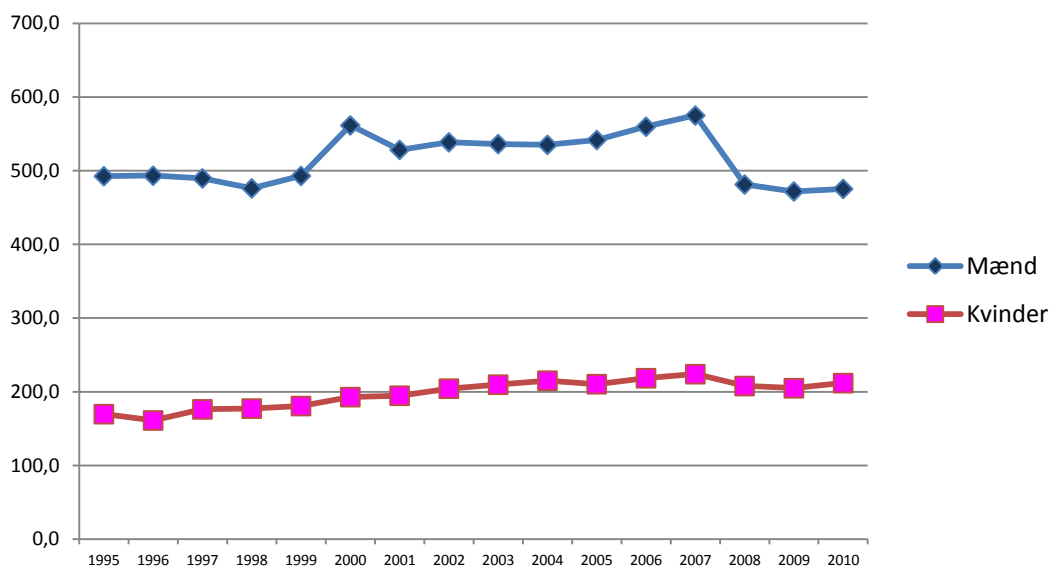


Kilde: Landspatientregisteret

Faldet i skadestuekontakter fra 2007 til 2010 gælder især for mænd, mens hyppigheden af kontakter ikke i de seneste år er faldet blandt kvinder. Det ses af Figur 10, der beskriver udviklingen i raten af vold, dvs. antal kontakter pr. 100.000 mænd henholdsvis 100.000 kvinder (Figur 10).



**Figur 10.** Den årlige hyppighed af skadestuekontakter pga. vold blandt mænd og kvinder, rate pr. 100.000, 1995-2010



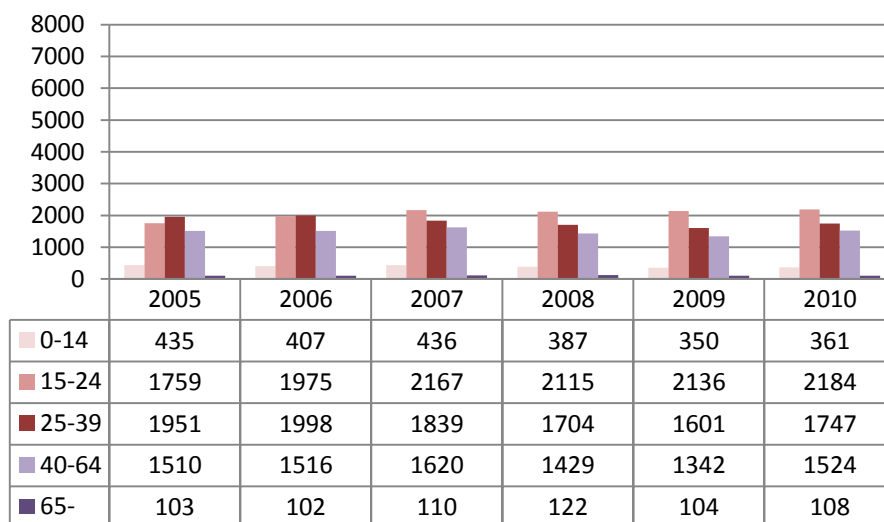
Kilde: Landspatientregisteret

For mænd gælder, at skadestuekontakterne pga. voldsudsættelse først og fremmest sker blandt de yngre mænd, mens der er en mere jævn aldersfordeling blandt kvinder (Figur 11 og 12).

Blandt de 15-24-årige kvinder er det årlige antal skadestuekontakter steget i perioden 2005 til 2010, mens antallet i de øvrige aldersgrupper er relativt ens i de enkelte år, 2005-2010.

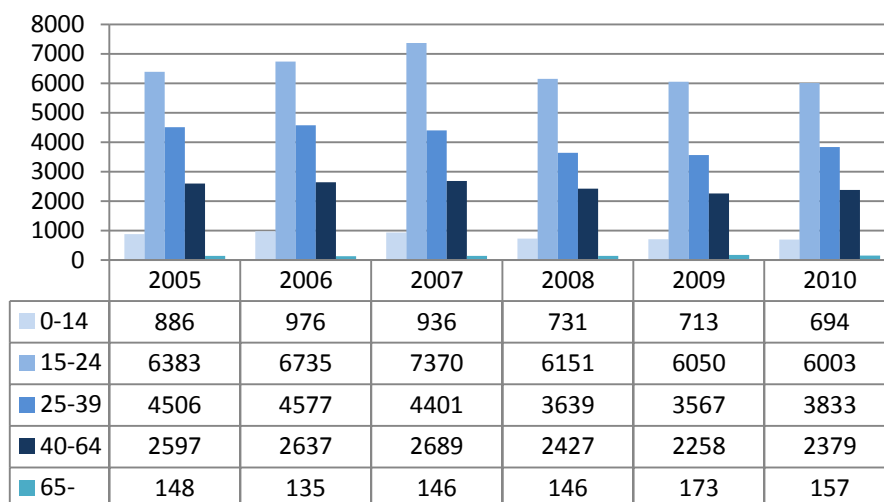
Blandt mænd er der fra 2007 til 2010 en tendens til et fald i antal skadestuekontakter pga. voldsudsættelse i alle aldersgrupper, bortset fra blandt de ældste mænd

**Figur 11.** Antal årlige skadestuekontakter pga. vold blandt kvinder, fordelt på aldersgrupper, 2005-2010



Kilde: Landspatientregisteret

**Figur 12.** Antal årlige skadestuekontakter pga. vold blandt mænd, fordelt på aldersgrupper, 2005-2010



Kilde: Landspatientregisteret

## Gentagne skadestuekontakter

Det er relativt få mænd og kvinder, der inden for det samme år har gentagne skadestuekontakter pga. voldsudsættelse. I 2010 havde knap 7 % af kvinderne og knap 5 % af mændene mere end en enkelt skadestuekontakt og mindre end 1 % havde tre eller flere kontakter. Men i de tre foregående år var der en lidt større andel med to skadestuekontakter om året

**Tabel 9.** Antal gengangere blandt skadestuepatienter, behandlet for voldsskader i 2007-2009, opdelt på køn.

Antal skadestuekontakter	2007		2008		2009	
	Kvinder	Mænd	Kvinder	Mænd	Kvinder	Mænd
1 gang	4555 (89,0 %)	11 722 (88,6 %)	4434 (91,1 %)	10 231 (89,9 %)	4286 (90,8 %)	9911 (89,9 %)
2 gange	475 (9,3 %)	1282 (9,7 %)	359 (7,4 %)	1000 (8,8 %)	355 (7,5 %)	957 (8,7 %)
3 gange	66 (1,3 %)	183 (1,4 %)	48 (1,0 %)	121 (1,1 %)	56 (1,2 %)	126 (1,1 %)
4 gange	14 (0,3 %)	34 (0,3 %)	14 (0,3 %)	22 (0,2 %)	14 (0,3 %)	21 (0,2 %)
5+ gange	9 (0,2 %)	16 (0,1 %)	10 (0,2 %)	3 (< 0,0 %)	11 (0,2 %)	4 (< 0,0 %)

Kilde: Landspatientregisteret

## Kønsforskelle i skadestuekontakter pga. vold i bolig

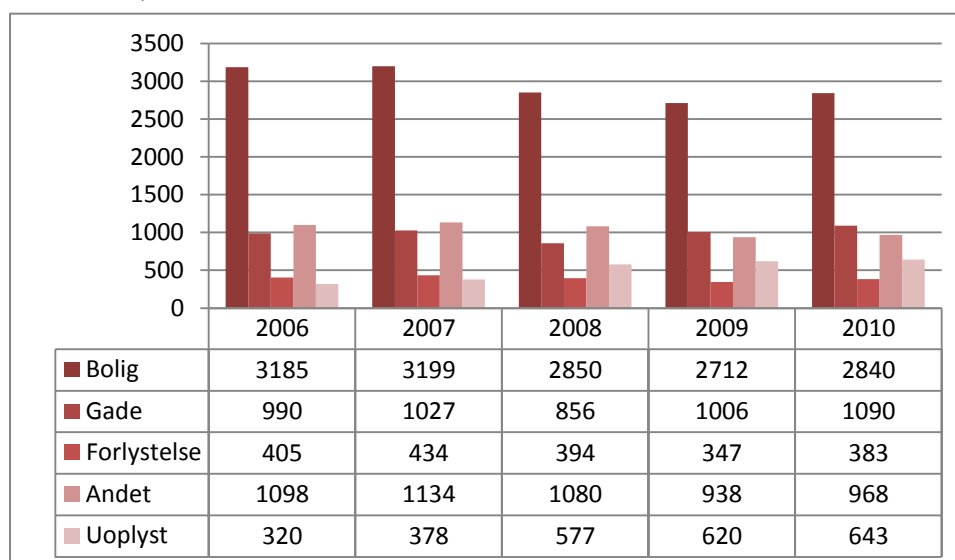
Ved enhver kontakt pga. en skade (læsion) til landets skadestuer skal skadestuens sekretærer registrere, hvor skaden er opstået. Der foreligger derved oplysninger – i de fleste tilfælde – som gør det muligt at identificere voldsskaden, der er opstået i bolig, og som muligt kan klassificeres som vold i nære relationer. Der er heri en betydelig usikkerhed, idet vold i boligområde meget vel kan være udøvet af en person, der ikke har en nær relation til den voldsudsatte. Men registreringerne kan dog anvendes til at vurdere udviklingen i skadestuekontakter pga. vold i hjemmet i forhold til andre former for voldsudsættelse.

I perioden 2006-2010 er der imidlertid en stigning i andelen af skadestuekontakter, hvor sted for voldsudøvelsen ikke er registreret i Landspatientregisteret, fra ca. 5 % til godt 10 %. Det betyder, at der kan være en større andel af voldsskader i bolig, end hvad data i Landspatientregisteret viser.

Mænd udsættes oftest for vold på offentlige områder i modsætning til kvinder, hvor boligen hyppigst er registreret som sted for voldsudøvelsen. Således er vold mod kvinder i mindst halvdelen af tilfældene begået i bolig mod i ca. hver fjerde tilfælde blandt mænd (Figur 13 og 14).

Blandt kvinder kan det synes, som om der har været et mindre fald i antal skadestuekontakter pga. vold i bolig fra 2007 og frem.

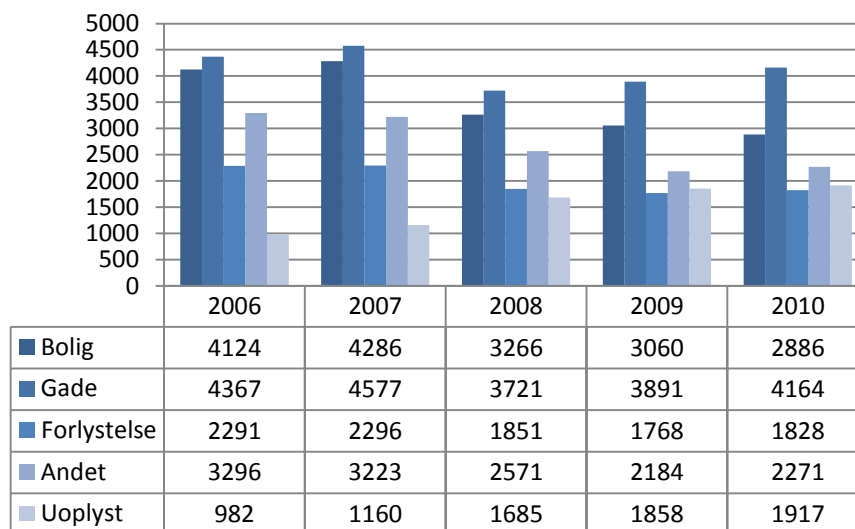
**Figur 13.** Antal skadestuebesøg pga. vold blandt kvinder, fordelt på sted for voldsudøvelsen, 2006-2010



Kilde: Landspatientregisteret

Blandt mænd er der som beskrevet et samlet fald i antal skadestuekontakter efter 2007 og en tendens til et fald i andelen, der er registreret som vold i bolig.

**Figur 14.** Antal skadestuebesøg pga. vold blandt mænd fordelt på sted for voldsudøvelsen, 2006-2010



Kilde: Landspatientregisteret

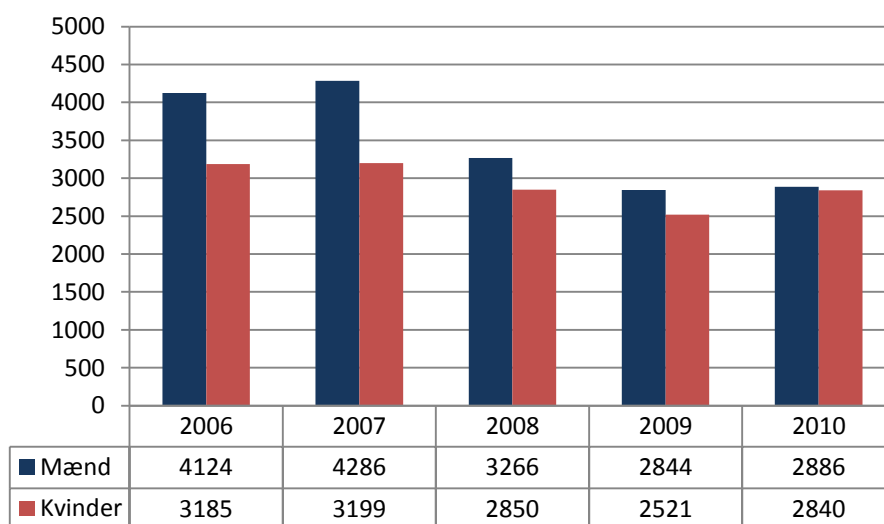
### Udviklingen i skadestuekontakter for 'partnervold'

Vi kan, som beskrevet, ikke præcist afgrænse skadestuekontakter, der er betinget af vold i nære relationer, dvs. vold fra en nuværende eller tidligere partner, over for andre former for voldsskader. I en række tilfælde er sted for voldshandlingen ikke registreret, og tal fra Ulykkesregisteret påviser, at det kun i ca. 60 % af kontakterne blandt kvinder og i ca. 7 % blandt mænd er registreret, at voldsudøveren var en nuværende eller tidligere partner.

I knap halvdelen af skadestuekontakter blandt mænd pga. vold i bolig er der ikke nogen oplysning om den voldsudsatte mands relation til voldsudøveren. Andelen med uoplyst voldsudøver er lavere for kvinder, 18 %.

Den følgende figur, der præsenterer udviklingen i perioden 2006-2010 i antal voldsskader i bolig, må derfor tages med forbehold for, om udviklingen beskriver udviklingen i vold i nære relationer.

**Figur 15.** Det årlige antal skadestuekontakter pga. vold i bolig blandt mænd og kvinder, 2006-2010.



Kilde: Landspatientregisteret

## Politianmeldt vold og samtidig skadestuekontakt

Voldens alvorlighed kan vurderes på forskellige måder. Ved at sammenkøre data i Offerregisteret om anmeldt voldstilfælde blandt kvinder og mænd med data i Landspatientregisteret har vi vurderet, hvor mange kvinder og mænd, der både politianmelder volden og bliver behandlet på en skadestue.

Blandt kvinder, der i de to år, 2008 og 2009, havde politianmeldt vold, var 35 % også registreret med en skadestuekontakt pga. vold. Blandt mænd var denne andel på 46 %.

**Tablet 10.** Oplysninger om politianmeldt vold og skadestuekontakter forårsaget af vold, 2008-2009. Antal forskellige individer med samtidig registrering i Offerregister og Landspatientregister. Kriminalregisteret og Landspatientregisteret, 2008-2009

	Antal forskellige personer, individer, der har anmeldt en eller flere voldstilfælde til politiet	Antal individer, der er registreret i LPR med en skadestuekontakt forårsaget af vold	Antal individer, der både har anmeldt vold til politiet og er registreret med en skadestuekontakt for en voldsskade og procentandel af alle politianmeldte
Kvinder	8731	5957	3028 (35 %)
Mænd	14 753	14 949	6829 (46 %)

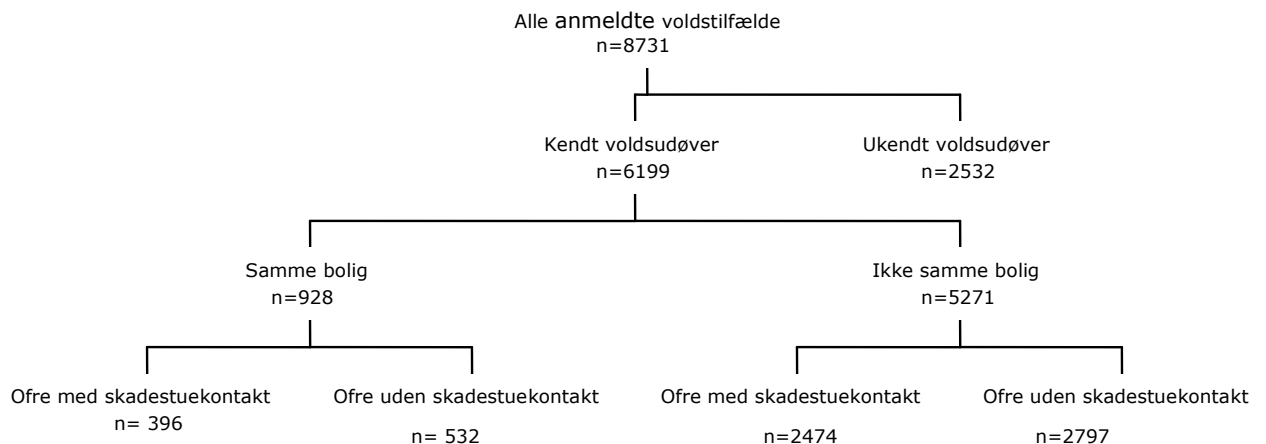
Indikator 1: Skadestuekontakter pga. voldsudsættelse

I Figur 16 opdeles de kvinder og mænd, der i den toårige periode, 2008-2009, har politianmeldt voldsudsættelse, i forhold til om der i registrene er identificeret et bofællesskab med voldsudøveren eller ikke, og i forhold til om de voldsudsatte har kontaktet en skadestue eller ikke.

Blandt i alt 8.731 anmeldelser blandt kvinder, er voldsudøveren kendt i 6.199 tilfælde. Blandt disse er der 928, hvor voldsudsatte og voldsudøver har/havde haft samme bolig, og 5.271, hvor der ikke har været et bofællesskab inden for den toårige periode.

Af de 928 politianmeldte kvindelige volds ofre, der har samme bolig som voldsudøver, er der 396, som har kontaktet en skadestue, svarende til ca. 43 %. Af de 5271 kvindelige politianmeldte volds ofre, der ikke har/havde samme bolig som voldsudøveren, er der 2474 ofre, som har kontaktet skadestuen, svarende til ca. 47 %. Det vil sige, at volden umiddelbart synes at være af samme alvorsgrad blandt kvinder, hvad enten den er udøvet af en nær relation eller af en anden person.

**Figur 16.** Kvindelige volds ofre: Kriminalregisteret og Landspatientregisteret, 2008-2009

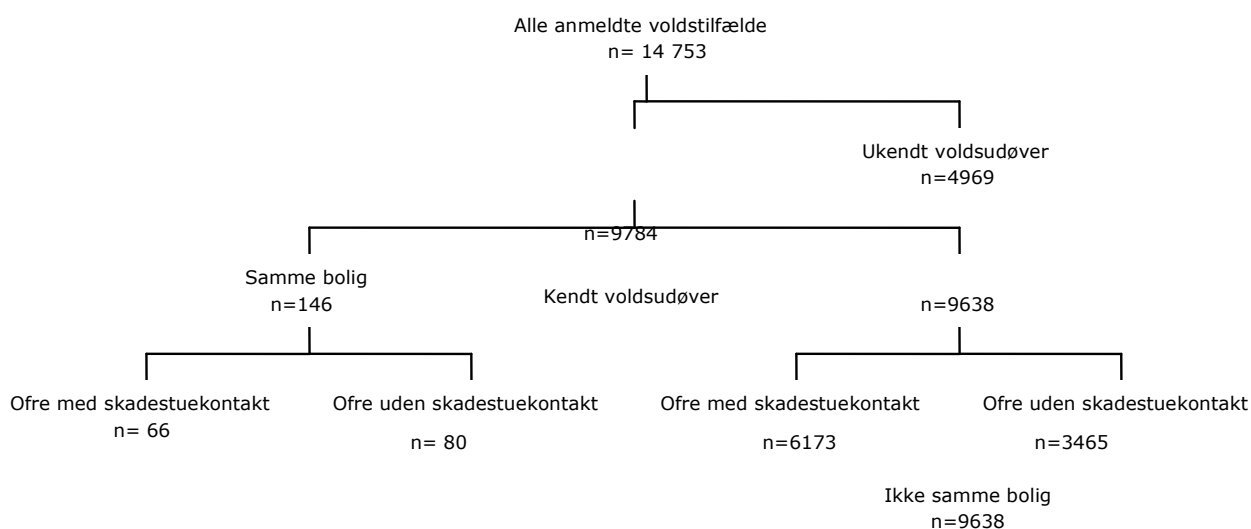


**Note:** Kendt og ikke-kendt voldsudøver betegner, at der i kriminalregisteret er registreret eller ikke registreret data om voldsudøver i de enkelte anmeldelser.

Blandt 9.784 mænd med kendt voldsudøver er det en lille andel, der har anmeldt vold fra person med samme bolig, i alt 146 ud af 9.784 (1,5 %), og blandt disse 146 mænd har de 66, 45 %, kontaktet en skadestue, mod 6.173 af de 9.638 mænd, der har anmeldt vold fra anden person end en samboende, dvs. 64 %.

Det kan således synes, som om volden i nære relationer blandt mænd gennemsnitligt er mindre alvorlig end vold mod mænd udøvet af andre personer end en samboende.

**Figur 17.** Mandlige voldsofre: Kriminalregisteret og Landspatientregisteret, 2008-2009



**Note:** Kendt og ikke-kendt voldsudøver betegner, at der i kriminalregisteret er registreret eller ikke registreret data om voldsudøver i de enkelte anmeldelser.



## Politianmeldt vold, skadestuekontakt og selvrapporeret voldsudsættelse

Data i SUSY 2010 er i databasen DANCOS koblet til registerdata. Det er derved muligt at vurdere i hvilket omfang, som mænd og kvinder, der har svaret 'Ja' på spørgsmål i Sundheds- og sygelighedsundersøgelsen i 2010 om udsættelse for fysisk vold (alle former), også har haft en skadestuekontakt for vold og/ eller har politianmeldt voldsudsættelsen. Det er vist i Tabel 11, der omfatter voldsudsættelse generelt og partnervold.

**Tabel 11.** Antal og andel af personer, der har rapporteret udsættelse for vold i Sundheds- og sygelighedsundersøgelsen 2010, og i 2009 er registreret med en politianmeldelse for vold og/eller en skadestuekontakt for vold.

Datakilde	I alt	Mænd	Kvinder
SUSY 2010	641	309	332
SUSY 2010 & LPR 2009	25 (4%)	15 (5%)	10 (3%)
SUSY 2010 & Offerstatistikken 2009	31 (5%)	18 (6%)	13 (4%)
SUSY 2010, LPR 2009 & Offerstatistikken 2009	25 (4%)	15 (5%)	10 (3%)

Tabellen viser, at det kun er en lille andel de i alt 309 mænd og 332 kvinder, der i spørgeskemaundersøgelsen i 2010 angav at have været udsat for fysisk vold inden for det seneste år, der også er registreret med en skadestuekontakt, henholdsvis 5 % af mændene og 3 % af kvinderne. I disse angivelser indgår alle former for voldsudsættelse, herunder udsættelse for partnervold.

Det er også kun en lille andel, henholdsvis 6 % af mændene og 4 % af kvinderne, der selv angav at have været udsat for vold inden for det seneste år, som også er registreret i Offerregisteret med en anmeldelse om vold.

I alt var 5 % af mændene og 3 % af kvinderne, som har svaret 'Ja' i SUSY 2010 til spørgsmål om voldsudsættelse, registreret med både en politianmeldelse og en skadestuekontakt pga. vold.

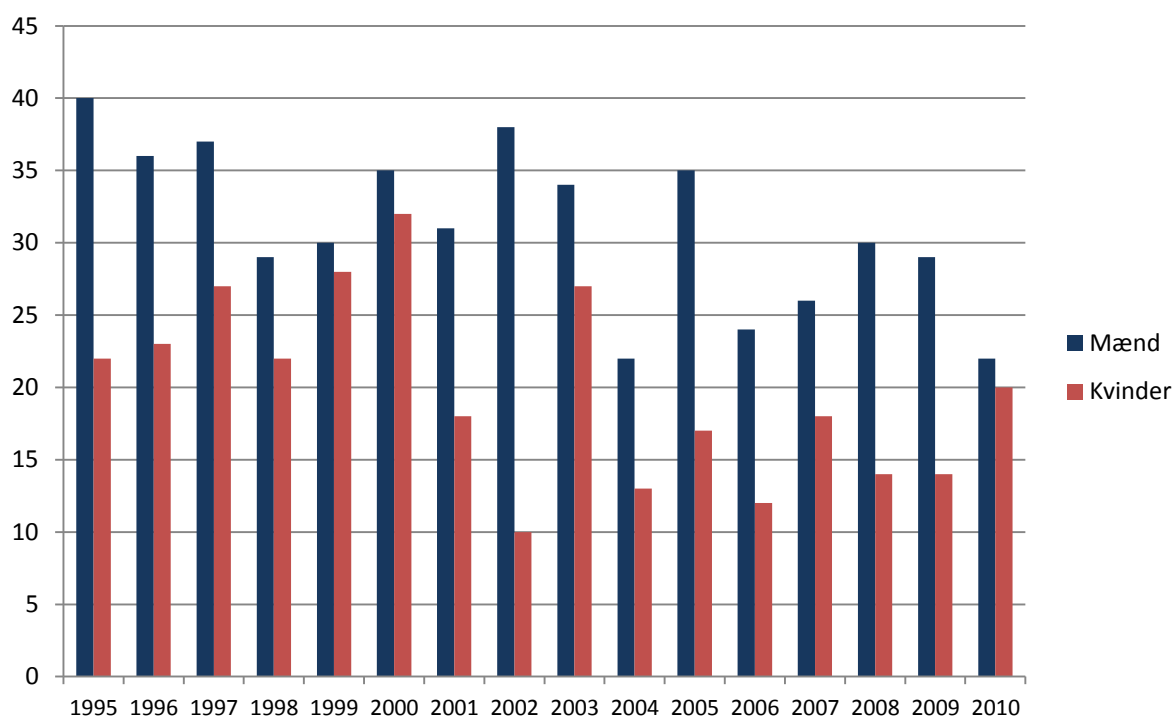
## Dødsfald betinget af vold

Det årlige antal dødsfald som følge af vold (drab) har i perioden 1995 til 2010 varieret mellem 42 og 67 om året med et bemærkelsesværdigt lavt antal drab blandt mænd i 2010, og en betragtelig variation blandt kvinder fra 17 dødsfald i 2005 til 32 i 2000 (Tabel 12). Den årlige variation er visualiseret i Figur 18, der præsenterer dødsfald registreret som drab i perioden 1995-2010.

**Tabel 12.** Årligt antal dødsfald, registreret i Dødsårsagsregister med dødsårsagen vold, dvs. som betinget af vold, 1995, 2000, 2005 og 2010.

Årstal	Mænd	Kvinder	Total
1995	41	22	63
2000	35	32	67
2005	35	17	52
2010	22	20	42

**Figur 18.** Udviklingen i dødsfald pga. vold blandt mænd og kvinder, 1995-2010



Kilde: Dødsårsagsregisteret, 1997-2010

## Selvrapporteret vold, volds ofre belyst ud fra SUSY undersøgelserne

Kvindes og mænds egen oplevelse af fysisk og seksuel vold er beskrevet ud fra deres svar på spørgsmål i de landsrepræsentative spørgeskemaundersøgelser, der belyser befolkningens sundhed og sygelighed (SUSY), og som siden 2000 har inkluderet spørgsmål om udsættelse for specifikke former for fysisk vold, trusler om vold samt seksuelle overgreb, dvs. sex mod ens vilje.

I det følgende præsenteres svarpersoner og dernæst deres svar på fysisk vold generelt samt den vold, der kan identificeres som vold i nære relationer, dvs. vold fra en nuværende eller tidligere partner.

### Undersøgelsespopulationerne i 2005 og 2010

I Statens Institut for Folkesundheds sundheds- og sygelighedsundersøgelse i 2010 (SUSY-2010) deltog i alt 8201 kvinder i alderen 16 år og ældre og spørgsmål om voldsudsættelse blev besvaret af 8.092 kvinder i alderen 16 år og ældre. I 2005 besvarede i alt 2.979 kvinder og i 2000 i alt 5.483 kvinder spørgsmålene om voldsudsættelse inden for det seneste år.

Der deltog knap 7.000 mænd i undersøgelsen i 2010 og 6.964 besvarede spørgsmålene om voldsudsættelse. I 2005 besvarede 2.409 mænd og i 2000 i alt 4.975 mænd spørgsmål om voldsudsættelse inden for det seneste år.

### Svarpersoner og svarprocent i SUSY 2010

Der blev i alt inviteret 25.000 personer på 16 år og ældre til at deltage i SUSY 2010. Der blev opnået svar fra 15.165 mænd og kvinder, svarende til en samlet svarprocent på 61. Blandt mændene var der 56 % og blandt kvinderne 65 %, der svarede. Antal deltagere i undersøgelsen og svarprocenterne i de enkelte aldersgrupper er præsenteret i Tabel 13.

**Tabel 13.** Fordeling på køn, alder, civilstand og etnicitet blandt henholdsvis alle inviterede borgere og svarpersoner i SUSY-2010.

	Antal inviterede (25.000)	Svarpersoner (15.165)
<b>Mænd</b>		
16-24 år	1.760	730 (41,5 %)
25-34 år	1.643	748 (45,5 %)
35-44 år	2.157	1112 (51,6 %)
45-54 år	2.215	1286 (58,1 %)
55-64 år	2.203	1439 (65,3 %)
65-74 år	1.470	1079 (73,4 %)
>=75 år	909	570 (62,7 %)
I alt	12.357	6.964 (56,4 %)
<b>Kvinder</b>		
16-24 år	1.610	941 (58,4 %)
25-34 år	1.603	962 (60,0 %)
35-44 år	2.143	1375 (64,2 %)
45-54 år	2.198	1481 (67,4 %)
55-64 år	2.102	1537 (73,1 %)
65-74 år	1.582	1153 (72,9 %)
>=75 år	1.405	752 (53,5 %)
I alt	12.643	8.201 (64,9 %)
<b>Civilstand</b>		
Gift	12.724	68,5 %
Skilt	2.373	56,8 %
Enke/enkemand	1.837	56,6 %
Ugift	8.066	50,3 %
<b>Etnicitet</b>		
Dansk	22.538	14.255 (63,2 %)
Anden vestlig	953	401 (42,1 %)
Ikke vestlig	1.509	509 (33,7 %)

## Kønsforskelle i fysisk vold

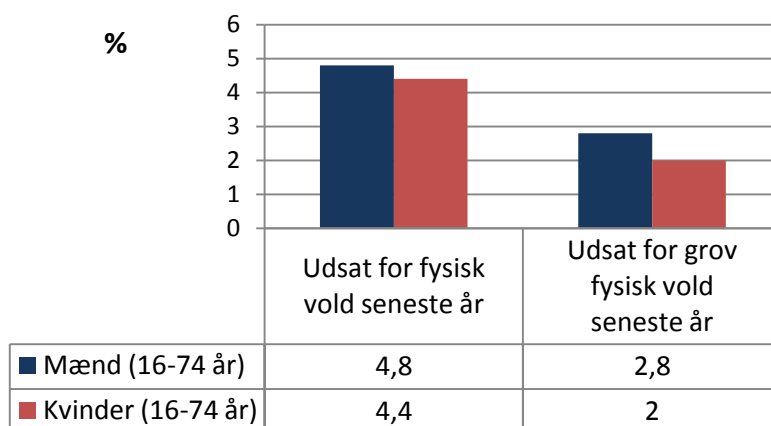
Unge mænd er hyppigere end unge kvinder udsat for fysisk vold. Knap hver femte 16-24-årige mand svarede 'Ja' på spørgsmål om udsættelse for en eller flere former for fysisk vold det seneste år mod hver tiende kvinde i samme alder. Voldsforekomsten falder med alderen blandt både mænd og kvinder, men med et mindre fald blandt kvinder over 35 år end blandt jævnaldrende mænd (Tabel 14).

**Tabel 14:** Antal mænd og kvinder udsat for en eller flere former for fysisk vold indenfor det seneste år uanset gerningsperson, fordelt på alder og køn.

Aldersgrupper	Svarpersoner	Udsat for fysisk vold indenfor det seneste år	OR (odds ratio)	95 % sikkerhedsgrænser
<b>Mænd</b>	<b>(N=6394)</b>	<b>305 (4,8 %)</b>		
16-24	730	133 (18,2 %)	1,0	
25-34	748	50 (6,7 %)	0,32	0,23 – 0,45
35-44	1112	40 (3,6 %)	0,17	0,12 – 0,24
45-54	1286	42 (3,3 %)	0,15	0,11 – 0,22
55-74	2518	40 (1,6 %)	0,07	0,05 – 0,10
<b>Kvinder</b>	<b>(N=7449)</b>	<b>329 (4,4 %)</b>		
16-24	941	97 (10,3 %)	1,0	
25-34	962	63 (6,6 %)	0,61	0,44 – 0,85
35-44	1375	58 (4,2 %)	0,38	0,27 – 0,54
45-54	1481	71 (4,8 %)	0,44	0,32 – 0,60
55-74	2690	40 (1,5 %)	0,13	0,09 – 0,19

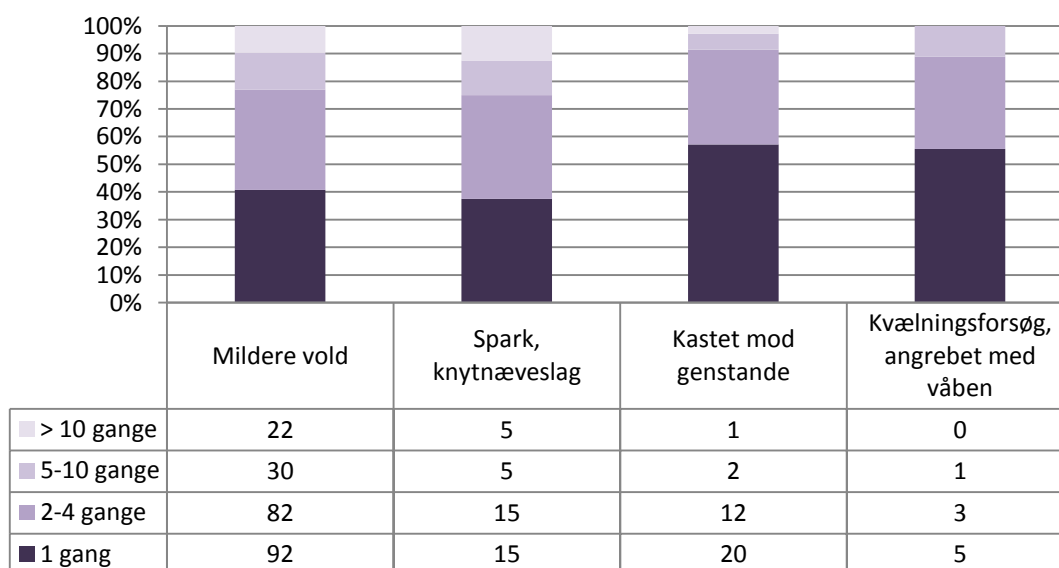
Mænd er hyppigere end kvinder udsat for grov vold, dvs. spark, knytnæveslag, angreb med våben mm, henholdsvis 4,8 % af mandlige svarpersoner i alderen 16-74 og 4,0 % af kvinderne.

**Figur 19.** Procentandel 16-74-årige mænd og kvinder udsat for fysisk vold generelt og for grov fysisk vold.

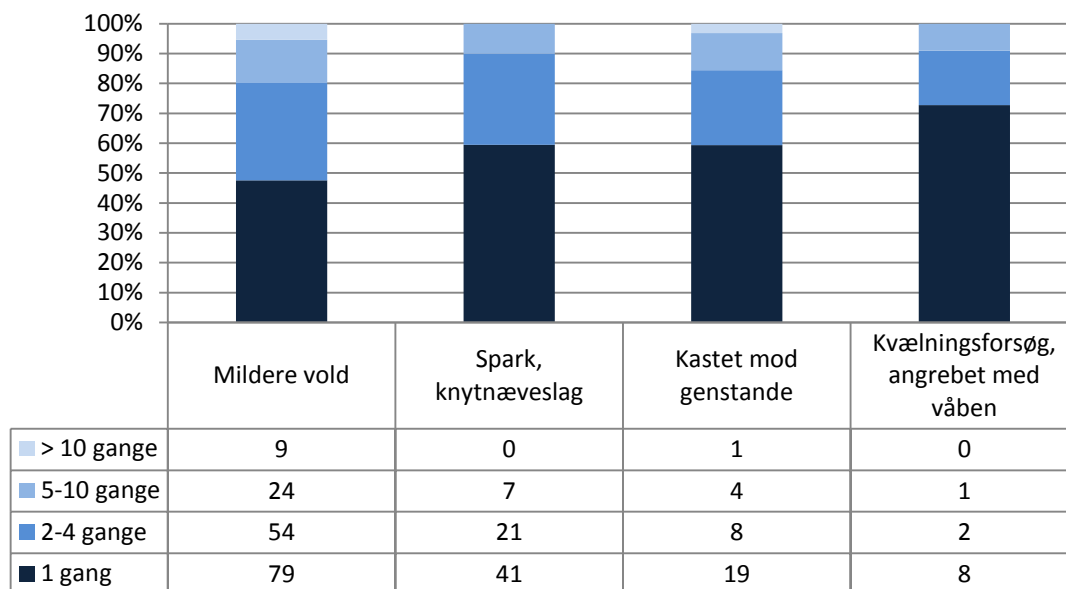


Flertallet af voldsudsatte kvinder og mænd har kun været udsat for en enkelt form for fysiskvold, og kun en enkelt gang inden for det seneste år (Figur 20 og 21). Men voldsudsatte kvinder rapporterer oftere end mænd gentagne gange at have været udsat for grovere vold såsom spark og kvælningsforsøg. Det er også blandt kvinder, at der oftest er rapporteret jævnligt om udsættelse for fysisk vold, dvs. mere end 10 gange inden for det seneste år.

**Figur 20.** Antal gange kvinder, der har rapporteret sig udsat for forskellige former for fysisk vold, har været udsat for volden, og fordelingen i forhold til voldsform.



**Figur 21.** Antal gange mænd, der rapporterede sig udsat for forskellige former for fysisk vold, har været udsat for volden og fordelingen i forhold til voldsform.



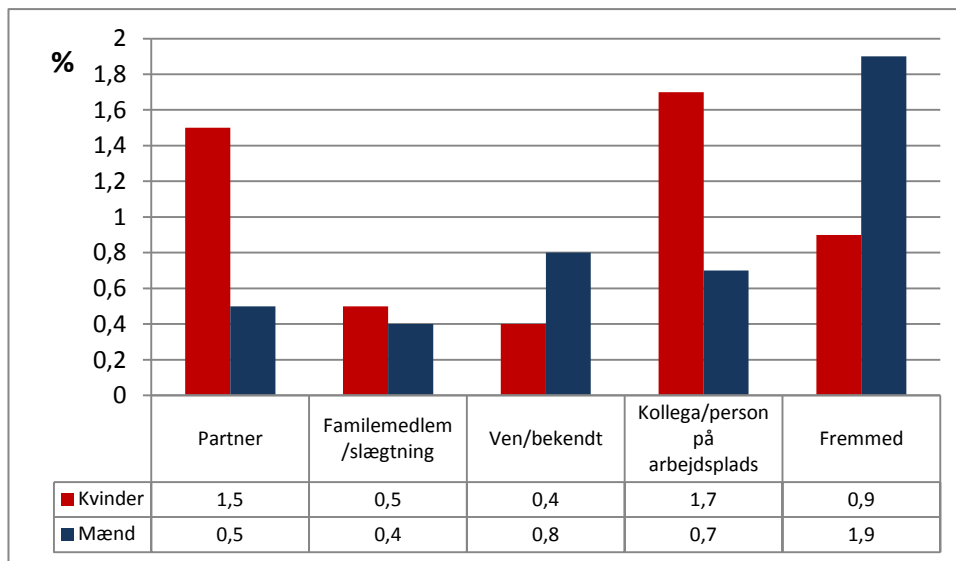
### Udsat for trusler om vold

Det er en overraskende lille andel af kvinder og mænd, der rapporterer, at de har været udsat for trusler om vold inden for det seneste år, kun 3,2 % af 16-64-årige kvinder og 5,1 % af mænd. Men kvinderne angiver oftere at have været truet gentagne gange i løbet af året, en tredjedel har således været truet fem eller flere gange mod hver femte mand.

### Kønsmæssige forskelle i voldsudsattes relation til voldsudøver

Der er betydelige kønsmæssige forskelle i hyppigheden af voldsudsættelse fra en partner eller fra en fremmed, og også i hyppigheden af udsættelse for vold på arbejdsplads. Figur 22 viser således, at kvinder ca. tre gange så hyppigt som mænd rapporterer fysisk vold fra en nuværende eller tidligere partner, mens mænd dobbelt så hyppigt er udsat for vold fra en fremmed. Kvinder angiver dobbelt så hyppigt som mænd, at de har været udsat for fysisk vold i en arbejdsrelation.

**Figur 22.** Andelen af 16-74-årige kvinder og mænd, der rapporterer om udsættelse for fysisk vold det seneste år, fordelt på relationen til voldsudøver.



I Tabel 15 vises andelen af kvinder og mænd inden for de enkelte aldersgrupper, der har rapporteret om vold fra familiemedlem/slægtning, ven/bekendt, person på arbejdsplads og fra fremmede.



**Table 15.** Antal svarpersoner udsat for fysisk vold og forekomsten i procent, fordelt efter køn, alder og relationen til voldsudøveren.

Aldersgruppe	Fysisk vold fra familiemedlem/Slægtning N (%)	Fysisk vold ven/bekendt N (%)	Fysisk vold fra kollega/person på arbejdsplads N (%)	Fysisk vold fra fremmed N (%)
<b>Kvinder</b>	<b>36 (0,48)</b>	<b>32 (0,43)</b>	<b>123 (1,65)</b>	<b>68 (0,91)</b>
16-24	16 (1,7)	22 (2,3)	10 (1,1)	29 (3,1)
25-34	6 (0,6)	6 (0,6)	24 (2,5)	13 (1,4)
35-44	5 (0,4)	1 (0,1)	26 (1,9)	7 (0,5)
45-54	4 (0,3)	2 (0,1)	45 (3,0)	9 (0,6)
55-74	5 (0,2)	1 (0,0)	18 (0,7)	10 (0,4)
<b>Mænd</b>	<b>24 (0,38)</b>	<b>54 (0,84)</b>	<b>45 (0,7)</b>	<b>182 (2,85)</b>
16-24	12 (1,6)	36 (4,9)	6 (0,8)	91 (12,5)
25-34	3 (0,4)	4 (0,5)	10 (1,3)	31 (4,1)
35-44	3 (0,3)	3 (0,3)	13 (1,2)	16 (1,4)
45-54	2 (0,2)	7 (0,5)	9 (0,7)	23 (1,8)
55-74	4 (0,2)	4 (0,2)	7 (0,3)	21 (0,8)

Halvdelen af de voldsudsatte kvinder har udelukkende været udsat for mildere former for fysisk vold, dog angav 2/3, der har været udsat for vold fra slægtninge, at det alene havde drejet sig om mild vold. Blandt de voldsudsatte mænd er der derimod en lavere andel, der udelukkende har været udsat for mildere vold fra slægtninge og også vold fra fremmede har hyppigt været i form af grov vold.

## Partnervold

Forekomsten af partnervold er beskrevet på grundlag af spørgsmålene i sundheds- og sygelighedsundersøgelsen 2010 om udsættelse for en eller flere former for fysisk vold. Der indgår alle personer, der har svaret 'Ja' til spørgsmålet, og som har svaret, at voldsudøveren var en nuværende eller tidligere partner

I det følgende vil omfanget af voldsudsættelse blandt kvinder og mænd blive beskrevet for aldersgruppen 16 – 74 år. Standard for aldersfordelingerne i SUSY er som angivet i Tabel 13.

SUSY 2005 omfattede kun personer med dansk statsborgerskab. For at kunne sammenligne 2010 og 2005 undersøgelserne præsenteres der derfor tal om forekomsten af voldsudsættelse både blandt danske statsborgere og i hele Danmarks befolkning, fordelt på kvinder og mænd – samt de aldersspecifikke rater i seks aldersgrupper ligeledes blandt både kvinder og mænd med dansk statsborgerskab og i hele befolkningen.

Estimater for antallet af kvinder og mænd der har været udsat for partnervold inden for det seneste år er behæftet med stor usikkerhed pga. af det lave antal, der rapporterede udsættelse for fysisk partnervold.

For at kunne se på udviklingen fra 2005 til 2010 er estimaterne baseret på svar i SUSY undersøgelserne blandt 16-74-årige med dansk statsborgerskab.

Estimaterne er præsenteret i Tabel 16 A og B.

## Kønssforskelle

Der var 109 kvinder og 34 mænd ud af de i alt 7.449 kvinder og 6.282 mænd, der har besvaret spørgsmålene, som angav at have været udsat for partnervold inden for det seneste år. Det svarer til 1,5 % af kvinder og 0,5 % af mænd i alderen 16-74 år (Tabel 16A).

Det er således en tre gange større andel af kvinderne end af mændene, der rapporterede partnervold. Andelen er højest blandt de yngste kvinder, 4,0 % blandt 16-24-årige i forhold til 1,8 % blandt 35-44-årige og kun 0,5 % blandt 55-64-årige kvinder. Det er også de yngste mænd, der hyppigst har rapporteret partnervold, 1,7 % mod 0,6 % blandt 35-44-årige mænd.

## Skøn for antal mænd og kvinder udsat for partnervold

Tabel 16A præsenterer antal svarpersoner og procentandele, der har svaret 'Ja' til spørgsmålene om partnervold, samt et skøn for antal voldsudsatte i befolkningen – både for hele befolkningen og for befolkningen med dansk statsborgerskab (hvor tal kan sammenlignes med 2005).

Tabel 16A: Antal mænd og kvinder udsat for en eller flere former for fysisk vold fra en nuværende eller tidligere partner indenfor det seneste år, fordelt på alder og køn og på svarpersoner i hele befolkningen og for personer med dansk statsborgerskab.

Hele befolkningen				Danske statsborgere		
Aldersgruppe	Svarpersoner N	Udsat for fysisk partnervold	Procentandel og skønnet antal voldsudsatte	Svarpersoner N	Udsat for fysisk partnervold	Procentandel og skønnet antal voldsudsatte
<b>Mænd</b>	<b>N=6.282</b>	<b>34 (0,5 %)</b>	<b>0,5 % af ca. 2,0 mio. mænd Ca. 10.000</b>	<b>N=6.075</b>	<b>27 (0,4 %)</b>	<b>0,4 % af ca. 1,9 mio. mænd Ca. 8.000</b>
16-24	719	12 (1,7 %)	5.258	681	9 (1,3 %)	3.674
25-34	742	7 (0,9 %)	2.997	701	6 (0,9 %)	2.651
35-44	1103	7 (0,6 %)	2.431	1059	6 (0,6 %)	2.242
45-54	1270	5 (0,4 %)	1.544	1232	3 (0,2 %)	730
55-64	1404	3 (0,1 %)	360	1377	1 (0,1 %)	349
65-74	1044	2 (0,2 %)	497	1025	2 (0,4 %)	485
<b>Kvinder</b>	<b>N=7.449</b>	<b>109 (1,5 %)</b>	<b>1,5 % af ca. 2,0 mio. kvinder = Ca. 30.000</b>	<b>N=7.065</b>	<b>101 (1,4 %)</b>	<b>1,4 % af ca. 1.9 mio. kvinder = Ca. 26.000</b>
16-24	941	37 (4,0 %)	11.824	884	35 (4,0 %)	10.758
25-34	962	21 (2,2 %)	7.289	890	21 (2,4 %)	6.909
35-44	1375	25 (1,8 %)	7.143	1294	22 (1,7 %)	6.210
45-54	1481	16 (1,1 %)	4.161	1422	13 (0,9 %)	3.227
55-64	2690	10 (0,5 %)	1.813	1488	8 (0,5 %)	1.757
65-74	1107	2 (0,2 %)	535	1087	2 (0,2 %)	522

Beregning af estimatet svarer til afrapporteringen for 2005 tal, således at skønnet for antal personer udsat for fysisk partnervold er beregnet ud fra den procentandel af svarpersonerne, der angav at have været udsat for partnervold, multipliceret med befolkningstallene.

Derudover er der for hver aldersgruppe angivet et estimat for antal udsatte for partnervold, hvor der er vægtet for bortfaldet i de enkelte aldersgrupper. Derved er summen af antal voldsudsatte i aldersgrupperne 16-74 år højere end når estimatet angives ud fra procentandelen af 16-74-årige, der har svaret 'Ja' på spørgsmålet, der definerer dem som udsat for partnervold.

Der er godt 2 mio. 16-74-årige kvinder i Danmark. I alt 1,5 % af de 16-74-årige kvinder, der deltog i Sundheds- og sygelighedsundersøgelsen i 2010, rapporterede partnervold, det ville svare til, at godt og vel ca. 30.000 kvinder årligt var udsat for partnervold.

Hvis estimatet angives tilsvarende som i 2005 ud fra antal kvinder i befolkningen med dansk statsborgerskab, dvs. ud fra knap 1,9 mio. 16-74-årige kvinder med dansk statsborgerskab, skønnes det, at ca. 26.000 kvinder årligt er udsat for partnervold (Tabel 16 A).

Der er knap 2,05 mio. 16-74-årige mænd i Danmark, og blandt de 16-74-årige mænd, der deltog i Sundheds- og sygelighedsundersøgelsen i 2010, angav 0,5 % at de havde været udsat for partnervold det seneste år, det ville svare til ca. 10.000 mænd i hele befolkningen. Men hvis estimatet tilsvarende beregningerne ud fra SUSY i 2005, kun omfatter mænd med dansk statsborgerskab, dvs. ca. 1,9 mio. mænd, ville det svare til knap 8.000 mænd årligt er udsat for partnervold (Tabel 16 A).

## Udviklingen i partnervold

I Tabel 16 B præsenteres procentandelen af 16-74-årige mænd og kvinder med dansk statsborgerskab, der i 2005 og i 2010 svarede 'Ja' til at have været udsat for fysisk vold det seneste år, og som angav at volden var udøvet af en nuværende eller tidligere partner. Ud fra de angivne procentandele udsat for fysisk partnervold inden for det seneste år er der angivet et skøn for antal voldsudsatte i 2005 og 2010. Der indgår kun personer med dansk oprindelse og statsborgerskab.

Som det fremgår, var antallet af svarpersoner i SUSY 2010 langt større end i SUSY 2005. Estimerne for antallet af voldsudsatte er for begge undersøgelser behæftet med betydelig usikkerhed, størst vedrørende 2005.

Blandt mænd med dansk statsborgerskab rapporterede 0,3 % udsættelse for partnervold i 2005 mod 0,4 % i 2010. Blandt kvinder var andelen 1,7 % i 2005 og faldet til 1,4 % i 2010.

Baseret på de meget få mænd, der rapporterede partnervold, synes der at være tendens til en stigning i udsættelse for fysisk partnervold (Tabel 16 B).

**Tabel 16 B.** Skønnet antal mænd og kvinder i alderen 16-74 år, der i 2005 og 2010 var udsat fysisk partnervold, personer med dansk statsborgerskab.

2005				2010		
	Svar fra personer med dansk statsborgerskab	Udsat for fysisk partnervold N (%)	Estimat for antal voldsudsatte i befolkning med dansk statsborgerskab	Svar fra personer med dansk statsborgerskab	Udsat for fysisk partnervold N (%)	Estimat for antal voldsudsatte i befolkning med dansk statsborgerskab
Mænd	N=2.211	7 (0,3 %)	Ca. 6.000	N=6.075	27 (0,4 %)	Ca.8.000
Kvinder	N=2.636	109 (1,7 %)	Ca. 28.000	N=7065	101 (1,4 %)	Ca. 26.000

I Tabel 16 C præsenteres datagrundlaget for sammenligningen mellem 2005 og 2010. Det ses, at der i 2005 kun var 7 mænd ud af 2.211 svarpersoner og i 2010 i alt 27 mænd ud af 6.075 svarpersoner, der svarede 'Ja' på spørgsmål, der kan definere dem som udsatte for fysisk partnervold det seneste år.

Blandt kvinderne var der i 2005 i alt 45 ud af 2.636 svarpersoner og i 2010 i alt 101 kvinder ud af 7.065 svarpersoner, der ud fra deres svar blev identificeret som udsatte for fysisk partnervold.

Ved angivelserne af skøn over voldsudsatte i de enkelte aldersgrupper er der taget højde for betydningen af de relativt lave svarprocenter i yngre aldersklasser og sociale forskelle mellem svarpersoner og den samlede befolkning. Der indgår i de enkelte aldersgrupper blandt mænd kun mellem 1 og 9 svarpersoner med voldsudsættelse og blandt kvinder fra 2 til 35.

**Tabel 16 C.** Antal svarpersoner og antal samt procentandel, der har svaret 'Ja' til spørgsmål om udsættelse for partnervold i 2005 og 2010

2005			2010	
Aldersgrupper	Svarpersoner med dansk statsborgerskab	Udsat for fysisk partnervold N (%)	Svarpersoner med dansk statsborgerskab	Antal og procentandel udsat for fysisk partnervold N (%)
<b>Mænd</b>	<b>N=2.211</b>	<b>7 (0,3 %)</b>	<b>N=6.075</b>	<b>27 (0,4 %)</b>
16-24	168	2 (1,4 %)	681	9 (1,3 %)
25-34	381	1 (0,4 %)	701	6 (0,9 %)
35-44	470	2 (0,4 %)	1059	6 (0,6 %)
45-54	455	1 (0,2 %)	1232	3 (0,2 %)
55-64	468	1 (0,2 %)	1377	1 (0,1 %)
65-74	270	0 (0,0 %)	1025	2 (0,4 %)
<b>Kvinder</b>	<b>N=2.636</b>	<b>109 (1,7 %)</b>	<b>N=7065</b>	<b>101 (1,4 %)</b>
16-24	276	8 (3,1 %)	884	35 (4,0 %)
25-34	470	14 (3,0 %)	890	21 (2,4 %)
35-44	531	12(2,2 %)	1294	22 (1,7 %)
45-54	546	5 (0,9 %)	1422	13 (0,9 %)
55-64	541	5 (1,0 %)	1488	8 (0,5 %)
65-74	271	1 (0,4 %)	1087	2 (0,2 %)

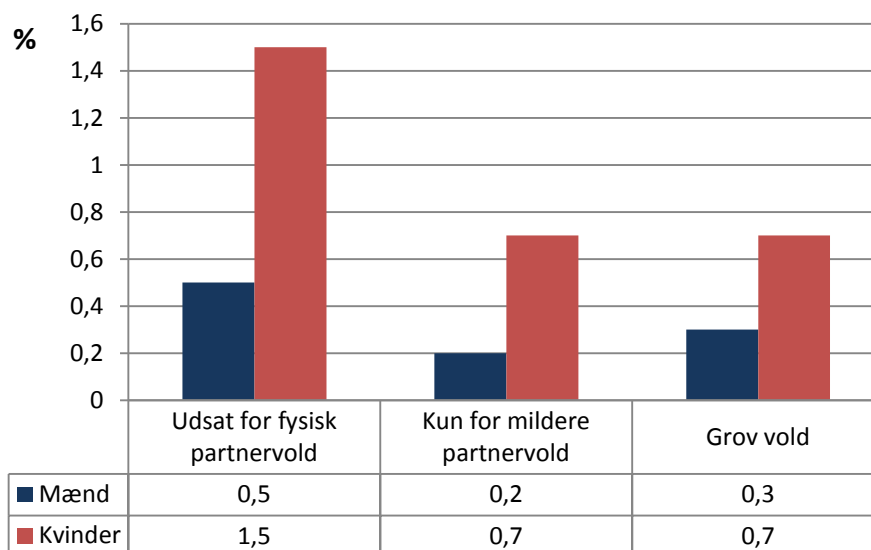
## Voldens alvorsgrad

Blandt de 1,5 % af kvinderne, der i 2010 rapporterede udsættelse for fysisk partnervold, havde lidt over halvdelen udelukkende været udsat for de mildere former for vold, dvs. skub, riv, rusk, slag med flad hånd eller lignende, svarende til 0,7 % af alle kvinder i undersøgelsen (Figur 23).

Blandt de 0,5 % mænd, der rapporterede udsættelse for partnervold havde knap halvdelen udelukkende været udsat for mildere vold. Der er således ingen kønsforskelle i fordelingen mellem mildere og grov vold, men kvinder er mere end dobbelt så hyppigt som mænd udsat for grov fysisk partnervold (Figur 20).

I alt har knap 0,3 % af 16-74-årige mænd og 0,7 % kvinder rapporteret udsættelse for grov fysisk vold, svarende til et skøn på, at ca. 6.000 mænd og ca. 14.000 kvinder det seneste år har været udsat for grov fysisk vold fra en nuværende eller tidligere partner.

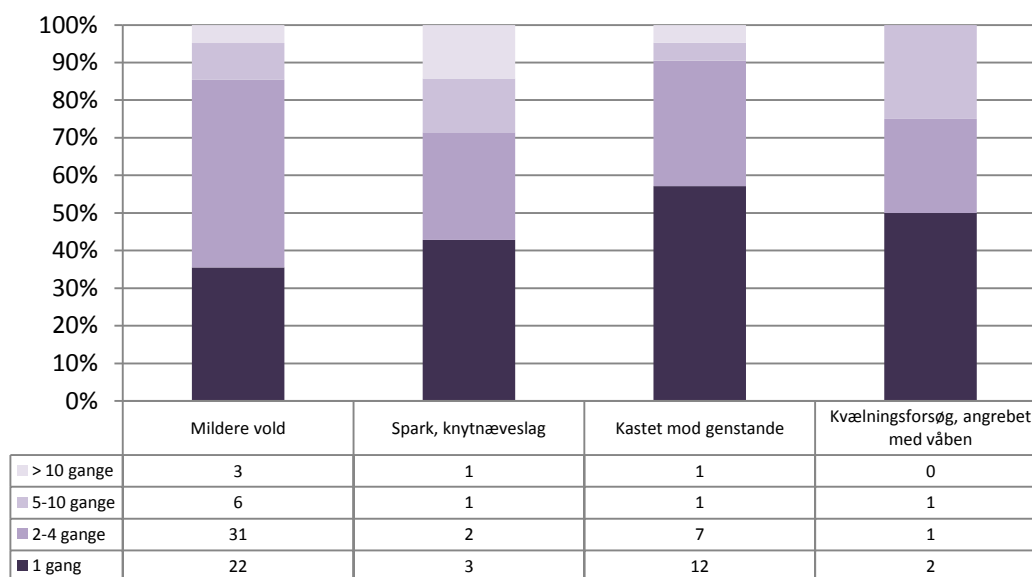
**Figur 23.** Hyppigheden af udsættelse for fysisk mildere og grov partnervold det seneste år, blandt mænd og kvinder.



## Gentagen udsættelse for partnervold

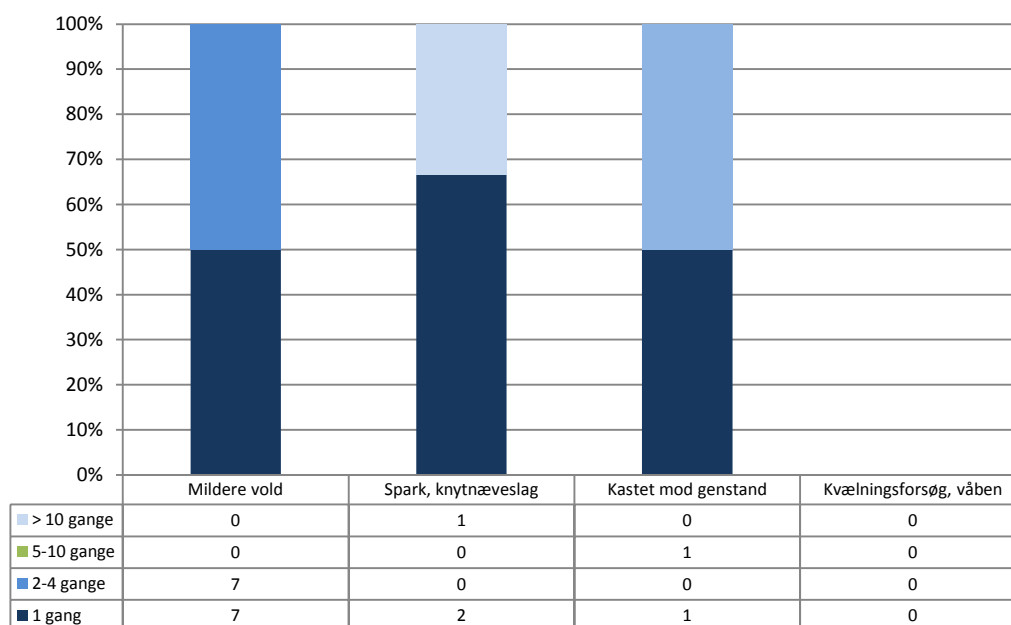
Det er de færreste af de i alt 109 kvinder, der har været udsat for fysisk partnervold det seneste år, som angiver at have været udsat for gentagen vold. Figur 24 viser andelen udsat for fysisk vold en enkelt gang og op til over ti gange, og illustrerer, at blandt de relativt få kvinder, der har været udsat for spark og knytnæveslag eller er kastet mod væg eller genstande, er der et par kvinder, der har været udsat for dette fem eller flere gange.

**Figur 24.** Antal gange 16-74-årige kvinder udsat for partnervold angiver at have været udsat for de forskellige former for fysisk vold, seneste år.



Det er kun nogle få mænd, der har angivet sig udsat for fysisk partnervold, og som også har rapporteret, hvor mange gange de har været udsat for de forskellige former for fysisk vold. Figur 25 angiver således minimumstal, men viser, at halvdelen udelukkende har været udsat en enkelt gang.

**Figur 25.** Antal gange 16-74-årige mænd udsat for partnervold angiver at have været udsat for de forskellige former for fysisk vold indenfor det seneste år.





## Børn som vidne til vold i familien

I Sundheds- og sygelighedsundersøgelsen blev der spurgt, om der i familien er børn under 15 år. Blandt de 109 kvinder og 34 mænd, der har svaret 'Ja' på spørgsmål om udsættelse for fysisk vold fra en nuværende eller tidligere partner har 59 af kvinderne, dvs. 54 %, og 8 af mændene, dvs. 24 %, hjemmeboende børn under 15 år.

Antallet af hjemmeboende børn er ikke oplyst. Men antages det, at børnefamilierne i gennemsnit har to børn under 15 år, og antages det, at ca. lidt over halvdelen af det estimerede antal på 30.000 kvinder (danske statsborgere og ikke-statsborgere), der årligt kan have været udsat for fysisk vold i nære relationer, har to hjemmeboende børn, er et groft skøn, at ca. 33.000 børn under 15 år kan have været vidne til vold i familien.

Blandt kvinder med dansk statsborgerskab skønnes antallet af børn, der kan have været vidne til vold i hjemmet, at være ca. 28.000.

**Tabel 17.** Andel mænd og kvinder udsat for fysisk partnervold, der har hjemmeboende børn under 15 år\*.

Datakilde	I alt	Mænd	Kvinder
SUSY 2010, svaret 'Ja' til spørgsmål om fysisk partnervold*	143	34	109
SUSY 2010, 'ja' til fysisk partnervold og oplyst at have hjemmeboende børn**	59	8 (24 %)	51 (54 %)

\* hjemmeboende børn er defineret som børn på 15 år og derunder, der bor hos den voldsudsatte.

## Seksuelle overgreb

Blandt de 7.449 kvinder, der deltog i sundheds- og sygelighedsundersøgelsen i 2010, svarede 107 'Ja' til udsættelse for en eller flere former for seksuelle overgreb, svarende til 1,4 %.

Det er få mænd, der svarede 'Ja' på spørgsmålene om udsættelse for seksuelle overgreb, kun 22 ud af 6.394 svarpersoner, dvs. 0,3 %. (Tabel 18).

**Tabel 18.** Antal mænd og kvinder (16-74 år) udsat for en eller flere former for seksuelle overgreb indenfor det seneste år uanset gerningsperson, fordelt på alder og køn.

Aldersgrupper	Svarpersoner	Udsat for seksuelle overgreb indenfor det seneste år	OR (odds ratio)	95 % sikkerhedsgrænser
<b>Mænd</b>	<b>(N=6394)</b>	<b>N =22 (0,3 %)</b>		
16-24	730	5 (0,7)	1,0	
25-34	748	7 (0,9)	1,4	0,43 - 4,34
35-44	1112	4 (0,4)	0,5	0,14 - 1,96
45-54	1286	3 (0,2)	0,3	0,08 - 1,42
55-74	2518	3 (0,1)	0,2	0,04 - 0,73
<b>Kvinder</b>	<b>(N=7449)</b>	<b>N=107 (1,4 %)</b>		
16-24	941	51 (5,4)	1,0	
25-34	962	16 (1,7)	0,3	0,17 - 0,52
35-44	1375	18 (1,3)	0,2	0,13 - 0,40
45-54	1481	13 (0,9)	0,2	0,08 - 0,29
55-74	2690	9 (0,3)	0,1	0,03 - 0,12

Otte af de 22 mænd, 36 %, og 47 af de 107 kvinder, 44 %, rapporterede udsættelse for forsøg på eller gennemført samleje mod deres vilje, mens de øvrige havde været udsat for anden form for seksuelt overgreb.

### **Seksuelle overgreb fra partner**

I alt 34 kvinder, 0,5 %, og seks mænd, 0,1 %, angav, at et eller flere af de seksuelle overgreb var fra en nuværende eller tidligere partner, Flertallet var 16-24-år, 15 kvinder og 4 mænd.

Seks af de 34 kvinder, 18 %, havde udelukkende været udsat for mildere former for seksuelle overgreb fra en partner.

## Socio-demografiske faktorer

I de følgende to tabeller, 19 og 20, præsenteres der data om kvinder og mænd udsat for fysisk vold generelt, dvs. herunder partnervold.

Blandt kvinderne er der, som tidligere beskrevet, overvægt af 16-24-årige, ingen markante forskelle i uddannelse, men en overvægt af arbejdsløse og kvinder under aktivering og enlige kvinder. Der er ikke overvægt af ikke-etnisk danske kvinder.

**Tablet 19.** Sammenhæng mellem socio-demografiske faktorer og udsættelse for fysisk vold generelt blandt kvinder.

Aldersgrupper	Procent	Justeret procent <sup>1</sup>	OR <sup>1</sup>	95 % sikkerhedsgrænser	Antal svarpersoner
16-24 år	10,6		2,22	(1,59-3,10)	938
25-34 år	6,7		1,35	(0,94-1,94)	955
35-44 år	4,2		0,82	(0,57-1,18)	1.362
45-54 år	5,1		1		1.463
55-64 år	2,1		0,40	(0,25-0,64)	1.506
65-74 år	0,9		0,16	(0,07-0,34)	1.108
≥75 år	0,5		0,09	(0,03-0,31)	651
Alle kvinder	4,7				7.983
<b>Uddannelse</b>					
Under uddannelse	9,1				684
Ingen erhvervsuddannelse	1,6	1,2	0,55	(0,28-1,06)	875
Kort uddannelse	3,4	2,7	0,55	(0,37-0,81)	2.139
Kort videregående uddannelse	6,2	5,1	1,09	(0,76-1,56)	1.172
Mellemlang videregående uddannelse	6,1	4,8	1		1.790
Lang videregående uddannelse	2,8	1,7	0,31	(0,16-0,60)	674
Anden uddannelse	3,7	2,7	0,55	(0,28-1,07)	453

**Erhvervmæssig stilling**

Beskæftigede	5,4	4,6	1		4.086
Arbejdsløse, herunder aktiverede	8,4	8,1	1,98	(1,14-3,43)	217
Førtidspensionister	3,3	2,0	0,89	(0,43-1,83)	331
Efterlønsmodtagere	0,2				337
Alderspensionister	0,7				1.628
Øvrige ikke-erhvervsaktive	4,4				264

**Samlivsstatus**

Gift	2,9	2,7	1		4.251
Samlevende	6,9	4,2	1,54	(1,08-2,18)	1.092
Enlig (separeret, skilt)	5,6	5,8	2,41	(1,55-3,74)	565
Enlig (enkestand)	1,4	10,9	1,83	(0,74-4,54)	645
Enlig (ugift)	8,1	5,0	1,59	(1,07-2,34)	1.206

**Etnicitet**

Dansk	4,6	4,6	1		7.488
Anden vestlig	4,7	4,5	0,89	(0,43-1,87)	218
Ikke-vestlig	5,9	5,8	0,98	(0,58-1,65)	277

**Region**

Hovedstaden	4,4	4,2	0,89	(0,72-1,10)	2.363
Sjælland	5,6	5,9			1.140
Syddanmark	4,3	4,3			1.748
Midtjylland	4,4	4,3			1.910
Nordjylland	5,3	5,2			822

Der er ikke markante uddannelsesmæssige forskelle blandt de voldsudsatte mænd, men en overvægt af arbejdsløse og førtidspensionister og enlige. Der er ikke overvægt af ikke-etnisk danskere. Voldsudsatte mænd er markant yngre end baggrundsbefolkningen.

**Tabel 20.** Sammenhænge mellem sociodemografiske faktorer og fysisk udsættelse for vold generelt blandt mænd.

Aldersgrupper	Procent	Justeret procent <sup>1</sup>	OR <sup>1</sup>	95 % sikkerhedsgrænser	Antal svarpersoner
16-24 år	19,1		5,04	(3,44-7,38)	721
25-34 år	7,3		1,69	(1,09-2,62)	742
35-44 år	3,8		0,85	(0,54-1,35)	1.104
45-54 år	4,5		1		1.274
55-64 år	2,2		0,48	(0,29-0,81)	1.408
65-74 år	1,9		0,41	(0,22-0,80)	1.045
≥75 år	0,8		0,17	(0,06-0,49)	526
Alle mænd	5,7				6.820
<b>Uddannelse</b>					
Under uddannelse	19,2				490
Ingen erhvervsuddannelse	4,8	4,7	0,77	(0,42-1,43)	717
Kort uddannelse	4,7	3,5	0,62	(0,41-0,93)	2.765
Kort videregående uddannelse	5,2	4,6	0,72	(0,39-1,31)	479
Mellemlang videregående uddannelse	6,0	5,1	1		965
Lang videregående uddannelse	1,7	1,4	0,24	(0,13-0,47)	906
Anden uddannelse	3,2	3,1	0,63	(0,28-1,39)	419
<b>Erhvervmæssig stilling</b>					
Beskæftigede	4,9	3,7	1		3.951
Arbejdsløse, herunder aktiverede	11,0	10,0	2,46	(1,34-4,54)	224
Førtidspensionister	6,7	5,8	2,44	(1,29-4,63)	187
Efterlønsmodtagere	1,2				198

Alderspensionister	1,5				1.419
Øvrige ikke-erhvervsaktive	7,7				126
<b>Samlivsstatus</b>					
Gift	2,0	2,1	1		4.023
Samlevende	8,0	4,2	2,35	(1,55-3,57)	969
Enlig (separeret, skilt)	4,8	5,2	2,54	(1,44-4,50)	388
Enlig (enkestand)	8,6	14,6	6,09	(2,98-12,4)	208
Enlig (ugift)	12,6	8,5	2,73	(1,75-4,27)	1.136
<b>Etnicitet</b>					
Dansk	5,5	5,6	1		6.431
Anden vestlig	9,0	8,2	1,60	(0,84-3,03)	174
Ikke-vestlig	7,7	6,1	0,90	(0,48-1,68)	215
<b>Region</b>					
Hovedstaden	6,4	6,3	1,17	(0,93-1,46)	1.941
Sjælland	4,2	4,5			957
Syddanmark	6,1	6,4			1.570
Midtjylland	6,2	5,9			1.574
Nordjylland	4,2	3,9			778

## Psykosociale faktorer og udsættelse for vold

Sundheds- og sygelighedsundersøgelsen i 2010 omfatter oplysninger om svarpersonernes helbred, sundhedsadfærd og levevilkår. I de følgende to tabeller præsenteres resultaterne af analyser af mulige sammenhænge mellem en række psykosociale faktorer og udsættelse for vold fra partner eller anden person samt sammenhænge med seksuelle overgreb blandt henholdsvis kvinder og mænd.

### Statistisk sammenhæng

Der er således analyseret for sammenhænge mellem en række psykosociale faktorer og udsættelse for vold, generelt. De statistiske sammenhænge er beskrevet ved odds-ratio (OR). Hvis OR for en given gruppe er større end 1, er der en større andel, der har svaret ja til det givne spørgsmål, end i sammenligningsgruppen. Hvis OR er mindre end 1, er der færre (en mindre andel), der har svaret ja end i sammenligningsgruppen.

Det er i tabellerne indikeret (med fremhævet tekst), om der er statistisk signifikant sammenhæng mellem de enkelte faktorer og voldsudsættelse.

### Kvinder

For kvinder er der uafhængigt af relationen til voldsudøveren sammenhæng mellem voldsudsættelse og relativ sparsom kontakt til familien, nogle gange at føle sig alene, ofte eller meget ofte at opleve stress og ikke at have indflydelse på egen arbejdssituation. For kvinder udsat for fysisk vold fra en partner er der større sammenhæng mellem voldsudsættelse og ofte eller meget ofte at opleve stress.

Der er ligeledes sammenhæng mellem voldsudsættelse og at indtage alkohol dagligt eller næsten dagligt, det gælder både vold i nære relationer og anden vold.

Der er for kvinder en tendens til en sammenhæng mellem lav uddannelse, at være uden for arbejdsmarkedet og at rapportere sig udsat for vold i nære relationer.

Men sammenhængene er ikke markante (Tabel 21).

### Mænd

For mænd er der tendens til en sammenhæng mellem voldsudsættelse og lav job indflydelse, aldrig at have kontakt til familien og nogen gange at føle sig alene og at opleve stress samt at have et jævnt alkoholforbrug. Antallet af mænd, der rapporterede udsættelse for vold fra partner er for lavt til at vurdere mulige statistiske sammenhænge med de beskrevne faktorer (Tabel 22).



**Table 21. Kvinder.** Sammenhænge mellem en række faktorer og henholdsvis fysisk vold og seksuelle overgreb, udført af hhv. partner og ikke-partner, 2010.

Faktor	Spørgsmål	Sammenhæng med fysisk vold udført af ikke-partner		Sammenhæng med fysisk vold udført af partner		Sammenhæng med seksuelle overgreb udført af ikke-partner		Sammenhæng med seksuelle overgreb udført af partner	
		Odds ratio	95 % sikkerheds-interval	Odds ratio	95 % sikkerheds-interval	Odds ratio	95 % sikkerheds-interval	Odds ratio	95 % sikkerheds-interval
Indflydelse på jobbet	Hvor ofte har du indflydelse på, hvad du laver på dit arbejde?								
	Altid	1,00 (reference)		1,00 (reference)		1,00 (reference)		1,00 (reference)	
	Ofte	1,34	0,94-1,91	1,13	0,54-2,35	1,23	0,63-2,39	0,88	0,25-3,14
	Sommetider	<b>1,81</b>	1,19-2,75	2,37	1,09-5,20	1,87	0,87-4,00	3,03	0,88-10,39
	Sjældent	1,88	1,06-3,34	<b>3,2</b>	1,23-8,33	1,53	0,49-4,72	1,23	0,14-11,09
	Aldrig, næsten aldrig	2,27	0,99-5,18	<b>5,4</b>	1,68-17,2	<b>4,54</b>	1,45-14,23	3,59	0,40-32,47
Kontakt til familien	Hvor ofte er du i kontakt med familie, som du ikke bor sammen med?								
	Dagligt eller næsten dagligt	1,00 (reference)		1,00 (reference)		1,00 (reference)		1,00 (reference)	
	1 eller 2 gange om ugen	0,82	0,63-1,05	0,99	0,65-1,51	0,92	0,58-1,45	0,83	0,36-1,92
	1 eller 2 gange om måneden	0,89	0,61-1,29	0,68	0,33-1,41	1,74	1,01-2,99	1,97	0,77-5,01
	Sjældnere end 1 gang om måneden	<b>2,29</b>	1,52-3,47	<b>2,33</b>	1,16-4,67	2,09	0,97-4,51	2,52	0,71-8,99
	Aldrig	<b>3,67</b>	1,61-8,33	3,04	0,72-12,9	<b>7,18</b>	2,46-20,9	<b>11,26</b>	2,45-51,76

Uønsket alene	Har du nogen at tale med, hvis du problemer eller brug for støtte?								
	Ja, ofte	1,00 (reference)		1,00 (reference)		1,00 (reference)		1,00 (reference)	
	Ja, for det meste	1,12	0,86-1,46	1,43	0,91-2,22	1,41	0,90-2,21	1,71	0,73-4,02
	Ja, nogen gange	<b>2,26</b>	1,61-3,18	<b>3,25</b>	1,91-5,53	<b>3,13</b>	1,82-5,39	<b>6,33</b>	2,69-14,87
	Nej, aldrig eller næsten aldrig	1,74	0,93-3,26	<b>2,73</b>	1,08-6,91	<b>3,36</b>	1,42-7,92	<b>6,77</b>	1,91-23,99
Stress	Har du inden for den seneste måned følt dig nervøs eller stresset?								
	Aldrig	1,00 (reference)		1 (reference)		1,00 (reference)		1,00 (reference)	
	Næsten aldrig	<b>1,64</b>	1,00-2,68	3,29	0,76-14,3	1,16	0,49-2,73	3,09	0,39-24,70
	En gang imellem	<b>2,27</b>	1,41-3,65	<b>8,74</b>	2,12-35,98	1,65	0,73-3,73	3,04	0,39-24,04
	Ofte	<b>4,00</b>	1,00-2,68	<b>16,67</b>	3,95-70,3	<b>5,84</b>	2,57-13,3	<b>12,10</b>	1,55-94,68
	Meget ofte	<b>6,31</b>	3,39-11,75	<b>25,98</b>	5,65-119,6	<b>7,39</b>	2,78-19,65	<b>25,3</b>	2,94-217,8
Nedtrykt og ulykkelig	Er du generet af nedtrykthed, deprimeret eller ulykkelig?								
	Ja, meget generet	1,00 (reference)		1 (reference)		1,00 (reference)		1,00 (reference)	
	Ja, lidt generet	<b>0,34</b>	0,24-0,48	<b>0,29</b>	0,17-0,48	<b>0,43</b>	0,25-0,72	0,45	0,19-1,05
	Nej	<b>0,23</b>	0,16-0,31	<b>0,12</b>	0,07-0,20	<b>0,13</b>	0,08-0,23	<b>0,09</b>	0,04-0,24
Selvurderet helbred	Hvordan synes du, dit helbred er alt i alt?								
	Fremragende	1,00 (reference)		1,00 (reference)		1,00 (reference)		1,00 (reference)	

	Vældig godt	0,73	0,51-1,05	0,65	0,35-1,20	0,84	0,42-1,67	1,06	0,30-3,81
	Godt	0,88	0,61-1,26	0,84	0,46-1,52	1,15	0,58-2,25	0,97	0,26-3,58
	Mindre godt	1,08	0,70-1,66	1,20	0,59-2,41	1,74	0,82-3,70	2,82	0,75-10,68
	Dårligt	1,84	0,94-3,58	1,71	0,56-5,2	<b>3,56</b>	1,29-9,79	<b>6,43</b>	1,29-32,2
Alkoholforbrug	Hvor tit drikker du mere end 5 genstande ved samme lejlighed?								
	Næsten dagligt eller dagligt	<b>3,57</b>	1,22-10,49	<b>2,53</b>	0,32-19,84	<b>6,78</b>	1,44-31,9	-	-
	Ugentligt	<b>3,85</b>	2,48-5,99	<b>4,57</b>	2,24-9,33	<b>5,30</b>	2,41-11,7	<b>6,10</b>	1,1-33,4
	Månedligt	<b>2,23</b>	1,47-3,38	<b>2,14</b>	1,05-4,36	<b>3,24</b>	1,53-6,88	2,91	0,53-15,9
	Sjældent	<b>1,46</b>	1,02-2,09	1,27	0,68-2,38	<b>1,74</b>	0,87-3,46	3,35	0,77-14,52
	Aldrig	1,00 (reference)		1,00 (reference)		1,00 (reference)		1,00 (reference)	
Etnicitet	Etnisk oprindelse								
	Dansk	1,00 (reference)		1,00 (reference)		1,00 (reference)		1,00 (reference)	
	Anden vestlig	1,16	0,61-2,21	2,2	0,96-5,1	1,85	0,74-4,59	2,40	0,57-10,14
	Ikke vestlig	1,50	0,92-2,46	1,8	0,84-3,95	1,83	0,84-3,99	2,56	0,78-8,46

Kilde: Sundheds- og sygelighedsundersøgelsen 2010.

**Table 22. Mænd.** Sammenhænge mellem en række faktorer og henholdsvis fysisk vold og seksuelle overgreb, udført af hhv. partner og ikke-partner, 2010.

Faktor	Spørgsmål	Sammenhæng med fysisk vold udført af ikke-partner		Sammenhæng med fysisk vold udført af partner		Sammenhæng med seksuelle overgreb udført af ikke-partner		Sammenhæng med seksuelle overgreb udført af partner*	
		Odds ratio	95 % sikkerheds-interval	Odds ratio	95 % sikkerheds-interval	Odds ratio	95 % sikkerheds-interval	Odds ratio	95 % sikkerheds-interval
Indflydelse på jobbet	Hvor ofte har du indflydelse på, hvad du laver på dit arbejde?								
	Altid	1,00 (reference)		1,00 (reference)		1,00 (reference)		1,00 (reference)	
	Ofte	<b>1,73</b>	1,17-2,56	1,33	0,48-3,67	0,80	0,16-3,96		
	Sommetider	<b>3,09</b>	1,96-4,88	1,87	0,52-6,64	<b>4,68</b>	1,12-19,66		
	Sjældent	<b>4,11</b>	2,36-7,15	2,31	0,46-11,5	-	-		
	Aldrig, næsten aldrig	<b>3,98</b>	1,92-8,23	4,75	0,95-23,8	-	-		
Kontakt til familien	Hvor ofte er du i kontakt med familie, som du ikke bor sammen med?								
	Dagligt eller næsten dagligt	1,00 (reference)		1,00 (reference)		1,00 (reference)		1,00 (reference)	
	1 eller 2 gange om ugen	1,00	0,75-1,32	0,47	0,22-1,0	0,34	0,13-0,93		
	1 eller 2 gange om måneden	1,05	0,75-1,48	0,37	0,12-1,11	0,13	0,02-1,04		
	Sjældnere end 1 gang om måneden	1,31	0,82-2,07	0,26	0,04-1,98	0,77	0,17-3,47		
	Aldrig	<b>3,41</b>	1,56-7,44	1,99	0,26-15,2	<b>5,90</b>	1,28-27,2		

Uønsket alene	Har du nogen at tale med, hvis du problemer eller brug for støtte?								
	Ja, ofte	1,00 (reference)		1,00 (reference)		1,00 (reference)		1,00 (reference)	
	Ja, for det meste	0,97	0,74-1,29	2,18	0,98-4,87	1,45	0,52-4,08		
	Ja, nogen gange	<b>1,86</b>	1,32-2,63	<b>5,12</b>	2,15-12,2	<b>4,53</b>	1,61-12,77		
	Nej, aldrig eller næsten aldrig	1,53	0,96-2,44	0,98	0,13-7,54	1,31	0,17-10,33		
Stress	Har du inden for den seneste måned følt dig nervøs eller stresset?								
	Aldrig	1,00 (reference)		1,00 (reference)		1,00 (reference)		1,00 (reference)	
	Næsten aldrig	<b>2,67</b>	1,71-4,17	2,53	0,55-11,72	1,68	0,18-16,19		
	En gang imellem	<b>3,11</b>	1,97-4,89	3,80	0,83-17,38	8,38	1,08-64,93		
	Ofte	<b>7,10</b>	4,27-11,8	<b>12,70</b>	2,52-58,9	6,89	0,62-76,1		
	Meget ofte	<b>16,73</b>	9,04-30,9	<b>36,11</b>	6,92-188	<b>57,2</b>	6,34-51,6		
Nedtrykt og ulykkelig	Er du generet af nedtrykthed, deprimeret eller ulykkelig?								
	Ja, meget generet	1,00 (reference)		1,00 (reference)		1,00 (reference)		1,00 (reference)	
	Ja, lidt generet	<b>0,35</b>	0,23-0,53	<b>0,30</b>	0,11-0,81	<b>0,30</b>	0,08-1,23		
	Nej	<b>0,17</b>	0,11-0,25	<b>0,09</b>	0,04-0,24	<b>0,15</b>	0,04-0,53		
Selvurderet helbred	Hvordan synes du, dit helbred er alt i alt?								
	Fremragende	1,00 (reference)		1,00 (reference)		1,00 (reference)		1,00 (reference)	

	Vældig godt	0,78	0,56-1,08	1,3	0,36-4,67	0,44	0,12-1,65		
	Godt	0,58	0,41-0,83	0,87	0,54-6,51	0,70	0,20-2,39		
	Mindre godt	1,00	0,64-1,54	2,0	0,45-8,95	1,12	0,25-5,02		
	Dårligt	<b>2,12</b>	1,12-4,03	1,3	0,36-4,67	4,18	0,76-23,1		
Alkoholforbrug	Hvor tit drikker du mere end 5 genstande ved samme lejlighed?								
	Næsten dagligt eller dagligt	<b>2,98</b>	1,34-6,62	3,90	0,24-62,70	3,90	0,24-62,70		
	Ugentligt	<b>5,55</b>	3,21-9,60	7,07	0,91-54,90	1,91	0,20-18,4		
	Månedligt	<b>2,01</b>	1,13-3,56	2,86	0,34-23,76	3,81	0,48-30,5		
	Sjældent	1,23	0,70-2,14	2,49	0,32-19,32	1,36	0,16-11,3		
	Aldrig	1,00 (reference)		1 (reference)		1,00 (reference)		1,00 (reference)	
Etnicitet	Etnisk oprindelse								
	Dansk	1,00 (reference)		1,00 (reference)		1,00 (reference)		1,00 (reference)	
	Anden vestlig	1,72	0,97-3,07	<b>5,4</b>	1,87-15,6	4,01	0,92-17,42		
	Ikke vestlig	1,30	0,73-2,30	3,1	0,93-10,2	3,07	0,71-13,30		

Kilde: Sundheds- og sygelighedsundersøgelsen 2010.

\* I gruppen "Sammenhæng med seksuelle overgreb udført af partner" var der kun 6 personer, derfor ikke muligt at inddrage tal fra denne gruppe.

## Kærestevoldsundersøgelserne

Vi gennemførte i 2007 den første danske undersøgelse af vold i unges kæresteforhold. Erfaringerne fra den undersøgelse har haft indflydelse på tilrettelæggelsen af den tilsvarende undersøgelse i 2011, hvis hovedresultater beskrives i det følgende. Resultaterne af kærestevoldsundersøgelsen bliver detaljeret beskrevet i en selvstændig rapport. I den indgår også en beskrivelse af familiære faktorer, såsom forældres viden om og kontrol af unges parforhold.

### Undersøgelsespopulationen

Trods anvendelse af en web-baseret spørgeskemaundersøgelse opnåede vi i 2007 kun en svarprocent på 28 % af de indbudte 16-24-årige. Der var især en lav svarprocent blandt unge mænd og unge med anden etnisk baggrund end dansk.

2011-undersøgelsen blev derfor baseret på en stikprøve af 16-24-årige, der rummede relativt flere unge mænd end kvinder og flere med anden etnisk baggrund end dansk end baggrundsbefolkningen af alle 16-24-årige.

I 2007 besvarede 2.125 unge i alderen 16-24 spørgsmål om udsættelse for fysiske, seksuelle og psykiske overgreb i og uden for et parforhold. I 2011 opnåede vi svar fra 2.780 unge, dvs. en svarprocent på 35 %, og trods, at der var indbudt relativt flere drenge end piger, var der blandt svarpersonerne en større andel piger/kvinder end drenge/mænd. Svarprocenten var 44 % blandt de unge kvinder.

I 2007 undersøgelsen havde 1.751 af de unge kæresteerfaringer, svarende til 82 % af de 2.132 unge, der besvarede spørgeskemaet.

I 2011 var der 77 %, som havde kæresteerfaringer. Andelen var lavest blandt teenagere, fra 60 % blandt de 16-årige til 84 % blandt de 20-årige og blandt de 24-årige havde 93 % aktuelt en kæreste eller havde haft en kæreste.

### Voldsudsættelse blandt de 16-24-årige

Når der inkluderes alle former for voldsudsættelse, dvs. både fra en kæreste og andre personer, var der en betydeligt højere andel af de unge mænd (24 %) end af kvinderne (7 %), som havde oplevet trusler om vold inden for det seneste år. Ligeledes var andelen udsat for fysisk vold højere blandt unge mænd end unge kvinder, henholdsvis 25 % og 11 %.

Derimod rapporterede kvinderne dobbelt så hyppigt som mændene om udsættelse for seksuel vold, dvs. seksuelle handlinger mod deres vilje (Tabel 23).

**Tabel 23.** Udsættelse for forskellige former for vold uanset gerningsperson.

Voldsform	Kvinder (N=1546)	Mænd (N=1234)
<b>Psykisk vold</b>		
Generet, mobbet eller få trusler via brev, SMS eller på internettet	141 (9,1 %)	107 (8,7 %)
Trusler om vold (ansigt til ansigt)	101 (6,5 %)	293 (23,7 %)
<b>Udsat for en eller flere former for psykisk vold</b>	<b>205 (13,3 %)</b>	<b>340 (27,6 %)</b>
<b>Fysisk vold</b>		
Skubbet, revet, rusket, slået med flad hånd eller lignende	153 (9,9 %)	267 (21,6 %)
Sparket, slået med knyttet hånd eller med en genstand	36 (2,3 %)	126 (10,2 %)
Kastet ind mod møbler, vægge, ned ad trapper eller lignende	27 (1,8 %)	31 (2,5 %)
Udsat for kvælningsforsøg, angrebet med kniv eller skydevåben	16 (1,0 %)	32 (2,6 %)
<b>Udsat for en eller flere former for fysisk vold</b>	<b>170 (11 %)</b>	<b>309 (25 %)</b>
<b>Seksuel vold</b>		
Krænket seksuelt eller forsøg på sex mod sin vilje	92 (6,0 %)	22 (1,8 %)
Tvungen sex	38 (2,5 %)	17 (1,4 %)
Delt intime billeder imod sin vilje (fx via MMS eller Internettet)	27 (1,8 %)	15 (1,2 %)
<b>Udsat for en eller flere former for seksuel vold</b>	<b>117 (7,6 %)</b>	<b>40 (3,2 %)</b>

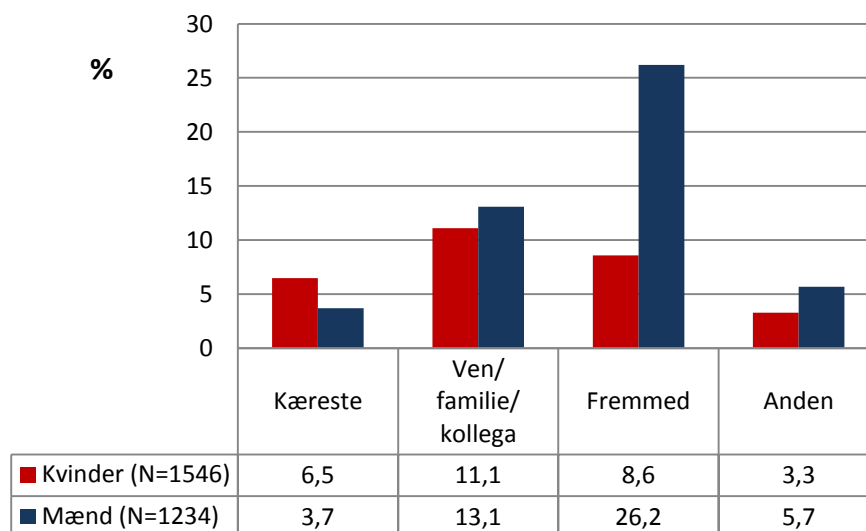
### Voldsudsættelse og relationen til voldsudøver

Andelen af kvinder og mænd, der har været udsat for fysisk, psykisk og/eller seksuel vold fra en kæreste, fra en ven/familiemedlem/kollega, en fremmed eller en anden person er vist i Figur 24.



De unge mænd rapporterede langt hyppigere end unge kvinder at have været udsat for fysisk, psykisk og/eller seksuel vold fra en fremmed, 26 % mod knap 9 %. Kvinder var hyppigere end mænd udsat for en eller flere former for vold fra en kæreste, knap 7 % af de unge kvinder mod knap 4 % af de unge mænd.

**Figur 24.** Andelen af unge kvinder og mænd udsat for en eller flere former for vold det seneste år, fordelt på relationen til voldsudøvere.



## Omfanget af kærestevold

De følgende tabeller præsenterer antallet og andelen af de 16-24-årige kvinder og mænd der rapporterede, at en kæreste inden for det seneste år havde udsat dem for henholdsvis fysisk vold, psykiske overgreb og seksuelle handlinger mod deres vilje. Som det fremgår af de følgende tabeller, er det et forholdsvist lavt antal svarpersoner i de forskellige aldre, der har svaret 'Ja' på spørgsmålene om de forskellige typer af vold/overgreb og angivet, at voldsudøveren var en nuværende eller tidligere kæreste.

## Fysisk kærestevold

I alt 49 kvinder og 21 mænd havde været udsat for en eller flere former for fysisk vold fra en kæreste det seneste år, svarende til 3,2 % af de i alt 1.546 kvinder og 1,7 % af i alt 1.234 mænd, der deltog i undersøgelsen

Det er unge kvinder over 20 år, der hyppigst havde været udsat for fysisk kærestevold, 5,1 % blandt de 20-21-årige mod ca. 2 % blandt unge kvinder under 20 år.

Andelen udsat for fysisk kærestevold var også højst blandt 20-21-årige mænd, 2,8 %, mod 0,7 % blandt 16-17-årige (Tabel 24).

**Tabel 24.** Udsættelse for en eller flere former for fysisk vold fra en nuværende eller tidligere kæreste indenfor det seneste år.

Aldersgrupper	Svarpersoner N	Udsat for fysisk vold fra en kæreste N og procentandel
<b>Mænd</b>		
16-17	299	2 (0,7 %)
18-19	285	5 (1,8 %)
20-21	248	7 (2,8 %)
22-25	402	7 (1,7 %)
<b>I alt</b>	<b>1234</b>	<b>21 (1,7 %)</b>
<b>Kvinder</b>		
16-17	352	8 (2,3 %)
18-19	383	8 (2,1 %)
20-21	313	16 (5,1 %)
22-25	498	17 (3,4 %)
<b>I alt</b>	<b>1546</b>	<b>49 (3,2 %)</b>

Volden var hyppigst af mindre grov karakter, men enkelte af de unge var sparket eller slået med knyttet hånd, kastet mod møbler eller lignende og/eller var udsat for kvælningsforsøg eller angrebet med våben.

### Etnicitet

Forekomsten af fysisk kærestevold var både blandt unge kvinder og unge mænd højst blandt unge af dansk herkomst.

### Seksuel observans

Blandt de i alt 49 unge kvinder, der rapporterede om fysisk kærestevold, angav 4 at de var homoseksuelt og 3 biseksuelt orienterede. Det tyder på en tendens til en hø-

jere forekomst af fysisk kærestevold blandt ikke-heteroseksuelle kvinder sammenlignet med heteroseksuelle kvinder.

Blandt de 21 unge mænd, der rapporterede udsættelse for fysisk kærestevold, var der kun én enkelt, som angav at være homoseksuel.

### Psykisk kærestevold

Tabel 25 præsenterer antal og andel af de unge kvinder og mænd, der havde været udsat for en eller flere former for psykisk vold fra en tidligere eller nuværende kæreste. Det havde i alt 29 mænd og 44 kvinder, svarende til henholdsvis 1,2 % og 1,9 %. Der er således mindre udtalt kønsforskel i forekomsten af denne type 'kærestevold', end hvad der gælder for fysisk kærestevold.

**Tabel 25.** Udsættelse for en eller flere former for psykisk vold fra en nuværende eller tidligere kæreste indenfor det seneste år.

Aldersgrupper	Svarpersoner N	Udsat for psykisk vold fra en kæreste N og procentandel
<b>Mænd</b>		
16-17	299	2 (0,7 %)
18-19	285	7 (2,5 %)
20-21	248	3 (1,2 %)
22-25	402	3 (0,8 %)
<b>I alt</b>	<b>1234</b>	<b>15 (1,2 %)</b>
<b>Kvinder</b>		
16-17	352	8 (2,3 %)
18-19	383	6 (1,6 %)
20-21	313	7 (2,2 %)
22-25	498	8 (1,6 %)
<b>I alt</b>	<b>1546</b>	<b>29 (1,9 %)</b>

## Seksuel kærestevold

'Seksuel vold' omfatter her at have oplevet sig krænket seksuelt eller været udsat for forsøg på eller gennemtvunget sex mod ens vilje samt at andre har delt intime billeder af personen via MMS eller Internet mod ens vilje.

I alt rapporterede 15 mænd og 41 kvinder at have været udsat for sex fra en kæreste mod deres vilje, svarende til henholdsvis 1,2 % og 2,7 % (Tabel 26). Den højeste andel var blandt de yngste kvinder, 4,8 % mod 1,2 % blandt 22-25-årige.

**Tabel 26.** Udsættelse for en eller flere former for seksuel vold fra en nuværende eller tidligere kæreste indenfor det seneste år

Aldersgrupper	Svarpersoner N	Udsat for seksuel vold fra en kæreste N og procentandel
<b>Mænd</b>		
16-17	299	3 (1,0 %)
18-19	285	2 (0,7 %)
20-21	248	5 (2,0 %)
22-25	402	5 (1,2 %)
<b>I alt</b>	<b>1234</b>	<b>15 (1,2 %)</b>
<b>Kvinder</b>		
16-17	352	17 (4,8 %)
18-19	383	9 (2,4 %)
20-21	313	9 (2,9 %)
22-25	498	6 (1,2 %)
<b>I alt</b>	<b>1546</b>	<b>41 (2,7 %)</b>

## Unge med kæresteerfaringer

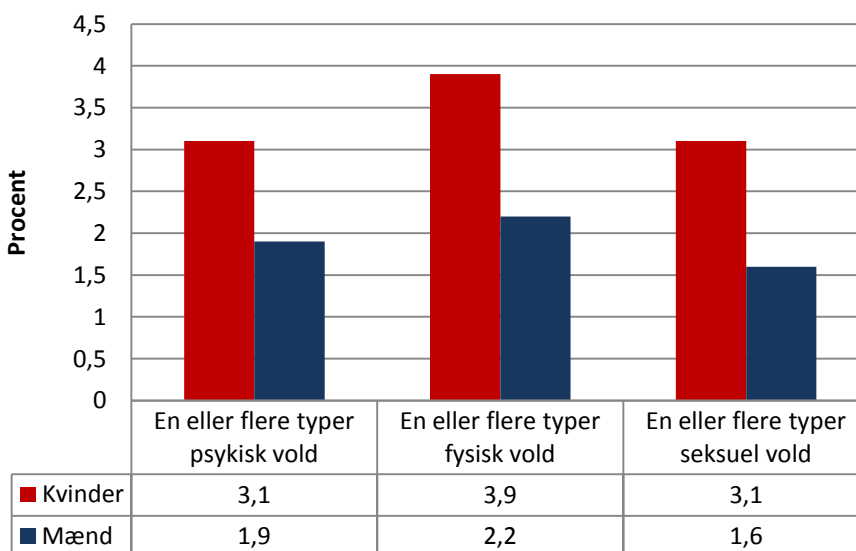
Når omfanget af udsættelse for de forskellige former for kærestevold beskrives i forhold til om de unge kvinder og mænd har haft eller er i et kæresteforhold, er det naturligvis en højere andel af kærestevold, som rapporteres, end når kærestevolden beskrives som andelen blandt alle unge i undersøgelsen.

I Figur 25 præsenteres omfanget af de tre former for kærestevold, fysisk, psykisk og seksuel, hvor der kun indgår svar fra unge kvinder og mænd med kæresteerfaringer.

Det er i alt 3,9 % af disse unge kvinder, som har været udsat for fysisk kærestevold det seneste år mod 3,2 % blandt alle unge kvinder i undersøgelsen. Psykisk kærestevold er oplevet af 3,1 % af kvinderne med kæresteerfaringer og seksuel kærestevold ligeledes af 3,1 af kvinderne med kæresteerfaringer mod henholdsvis 1,9 % og 2,7 % blandt alle kvinder i undersøgelsen.

Blandt unge mænd med kæresteerfaringer var andelen udsat for fysisk vold på 2,2 % mod 1,7 % blandt alle mandlige svarpersoner. Andelen udsat for psykisk kærestevold var 1,9 % og 1,2 % henholdsvis blandt unge mænd med kæresteerfaringer og alle mandlige svarpersoner – og de tilsvarende andele for udsættelse for seksuel vold var 1,6 % og 1,2 %.

**Figur 25.** Forekomsten af psykisk, fysisk og seksuel kærestevold blandt unge kvinder og mænd med kæresteerfaringer.



## Udviklingen i kærestevold

Andelen af unge kvinder, der rapporterer udsættelse for fysisk kærestevold, er faldet. I 2007 rapporterede i alt 5,6 % af de 16-24-årige kvinder med kæresteerfaringer at have været udsat for en eller flere former for fysisk vold af en kæreste mod 4,0 % i 2011. Når andelen af unge udsat for fysisk kærestevold beregnes ud fra alle svarpersonerne i kærestevoldsundersøgelserne, er andelen/forekomsten faldet fra 5,2 % i 2007 til 3,2 % i 2011.

Blandt 16-24-årige mænd er andelen af unge mænd med kæresteerfaringer, som rapporterer fysisk kærestevold steget. I 2007 rapporterede 2,0 % af de 16-24-årige mænd, der havde kæresteerfaringer, at de inden for det seneste år havde været udsat for en eller flere former for fysisk vold af en kæreste. I 2011 var andelen 2,3 %.

Ud fra 2007-undersøgelsen blev det skønnet, at ca. 13.000 kvinder og ca. 4.500 mænd i alderen 16-24 år årligt er udsat for fysisk vold fra en nuværende eller tidligere kæreste. Baseret på undersøgelsen i 2011 skønnes antallet at være ca. 9.500 kvinder og ca. 5.500 mænd, dvs. et fald blandt de unge kvinder og tendens til en stigning blandt mændene. Det skal understreges, at kærestevoldsundersøgelserne opnåede en lav svarprocent, og at der kan være betydelig usikkerhed i estimerne.

## Æresrelateret vold

Det har også været et formål at undersøge, om og i hvilket omfang de unge er udsat for såkaldt æresrelateret vold, men dette aspekt kan ikke belyses ud fra de unges svar. Undersøgelsen viser dog, at der ikke er markante etniske forskelle i de unges rapportering af at have været udsat for trusler om vold og/eller forskellige former for fysisk vold i forbindelse med konflikter i hjemmet.

Der er derimod markante etniske forskelle i de unges oplevelse af forældres kontrol og indblanding i deres valg af kæresteforhold. Det er en lav andel af unge med dansk etnisk baggrund, der oplever restriktioner fra forældrenes side i forhold til deres kæresteforhold og seksuelle aktiviteter, mens det opleves af en stor andel af unge piger af anden etnisk baggrund en dansk.

## Afreportering af kærestevoldsundersøgelsen i 2011

De unges svar på undersøgelsen i 2011 bliver detaljeret gennemgået i en særskilt rapport, der udgives i 2012. Den vil også inkludere oplysninger om de mulige forskelle blandt etnisk minoritetsunge i forhold til etnisk danske unge i oplevelser af kæresteforhold, begrænsninger fra familien over for unges kæresteforhold og de unges erfaringer og holdninger til udøvelse af vold mod mænd og kvinder.

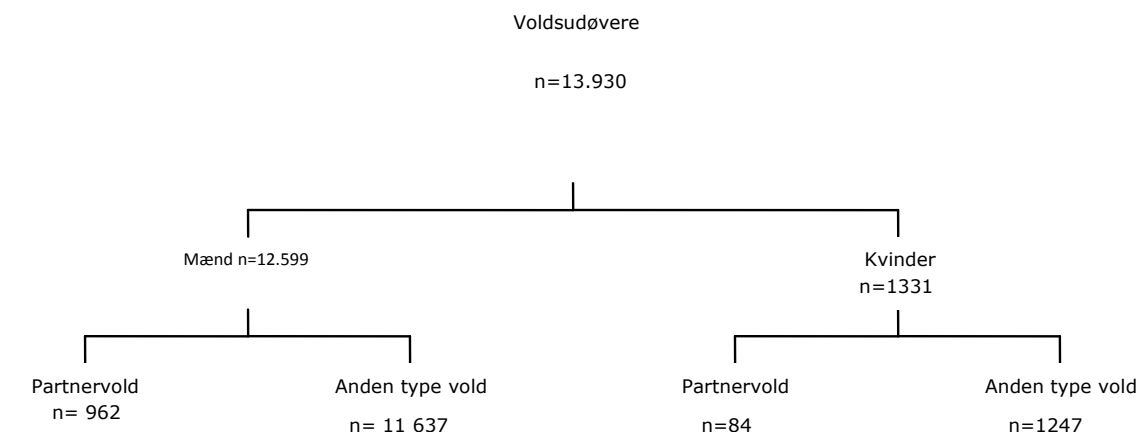
## Indikator 2: Voldsudøverne

Det er som beskrevet ikke muligt ud fra Kriminalregisteret direkte at hente oplysninger om de anmeldte i sager om fysiske overgreb, men der er ved en samkøring af data i Offerregisteret og Kriminalregisteret samt Danmark Statistiks befolkningsregistre identificeret anmeldte, der inden for en toårig periode har haft samme bopæl som det offer anmeldelsen omhandler. Der præsenteres en række socio-demografiske data om de anmeldte voldsudøvere opdelt på voldsudøvere med samme bopæl som offeret (vold i nære relationer) og andre anmeldte voldsudøvere. Oplysninger om voldsudøvere er indhentet fra Anmeldelsesregisteret, hvor data igennem databasen, DANCOS, er koblet med data om de enkelte anmeldte personer i andre registre i Danmarks Statistik.

Der er identificeret i alt 13.930 forskellige 'gerningspersoner' i Kriminalregisteret 2008 og 2009. Heraf var 12.599, 90 %, mænd, og 1.331, 10 %, kvinder. Figur 26 præsenterer personerne fordelt efter, om de er anmeldt for vold mod person med samme bopæl eller vold mod person uden samme bopæl, dvs. opdelt på partner og ikke-partnervold.

Blandt de i alt 12.559 mandlige gerningsmænd til vold var 962 personer, knap 8 %, anmeldt for vold mod person med samme bopæl. Blandt i alt 1.331. kvinder anmeldt for vold, var 84, 6 %, anmeldt for vold mod en samboende person (partnervold). Det vil sige, at der blandt de relativt få kvindelige voldsudøvere ikke er en overvægt af anmeldelser om vold i nære relationer i forhold til blandt de mandlige voldsudøvere.

Figur 25. Voldsudøveren fordelt på køn og voldstype, 2008-2009



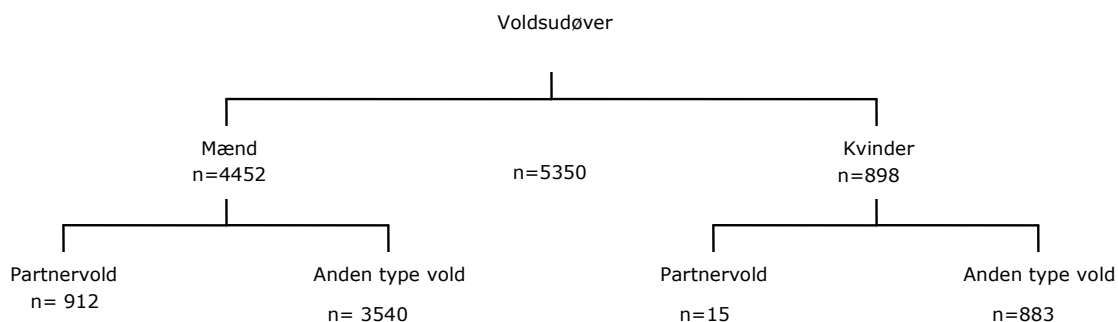
Kilde: Kriminalregisteret og Danmarks Statistiks registre, 2008-2009

I de to følgende figurer, 25 A og B, præsenteres voldsudøvere i forhold til om politianmeldelsen angår vold mod en kvinde eller vold mod en mand. Samme person kan være registreret for vold mod både en mand og en kvinde.

Knap 37 % af anmeldelserne i 2008-2009 angik en kvinde, og her var den anmeldte voldsudøver i 17 % en kvinde, hvoraf der i knap 2 % var bofællesskab mellem voldudsat og voldsudøver.

Hovedparten af anmeldelser angik vold mod en mand, 63 %, og i 5 % af disse var den anmeldte voldsudøver en kvinde. Blandt anmeldelser med kvindelig voldsudøver var der i 15 % bofællesskab mellem det mandlige voldsoffer og den kvindelige voldsudøver, i alt i 72 anmeldelser.


Figur 25 A. Voldsudøvere med kvindeligt offer, fordelt på voldsudøvernes køn og voldstype, 2008-2009.



Kilde: Kriminalregisteret og Danmarks Statistiks registre, 2008-2009



Figur 25 B. Voldsudøvere med mandligt offer, fordelt på voldsudøverens køn og voldstype 2008-2009.



Kilde: Kriminalregisteret og Danmarks Statistiks registre, 2008-2009

## Voldsudøvernes aldersfordeling

En person kan være anmeldt for mere end et enkelt voldstilfælde i perioden 2008-2009 og for både vold mod mænd og mod kvinder. I de følgende tabeller indgår samme voldsudøver kun en gang, hvorfor antallet af voldsudøvere er lavere end i Figur 25 A og B.

### Mandlige voldsudøvere

Mænd anmeldt for vold er markant yngre end den mandlige befolkning i alderen 16 år +, og det er mest udtalt for udøvere af anden vold end partnervold (Tabel 27). Tilsvarende er de 1.187 kvindelige voldsudøvere yngre end den kvindelige befolkning (Tabel 28).

**Table 27.** Den aldersmæssige fordeling af mandlige voldsudøvere af vold i forhold til partnervold og ikke partnervold i 2008-2009, og fordelingen af den samlede mandlige befolkning i Danmark 2009.

Aldersgrupper	Mandlige voldsudøvere, i alt		Mandlige udøvere af vold mod samboende		Mandlige voldsudøvere af anden vold		Mandlige befolkning 16 år og ældre+	
	N	%	N	%	N	%	N	%
16-19	2471	19,6	40	4,2	2431	20,9	139.926	6,4
20-29	4459	35,4	211	21,9	4248	36,5	319.202	14,6
30-39	2632	20,9	301	31,3	2331	20,0	376.669	17,3
40-49	2067	16,4	279	29,0	1788	15,4	412.528	18,9
50-59	691	5,5	94	9,8	597	5,1	358.205	16,4
60-69	231	1,8	33	3,4	198	1,7	325.127	14,9
70-79	44	0,4	3	0,3	41	0,4	168.381	7,7
80+	4	0,0	1	0,1	3	0,0	79 625	3,7
I alt	12.599	100	962	100	11.637	100	2.179.663	100

Kilde: Kriminalregisteret og Danmarks Statistiks registre 2008-2009

**Tabel 28.** Den aldersmæssige fordeling af kvindelige voldsudøvere af vold i forhold til vold fra samboende og ikke samboende i 2008-2009 og fordelingen i den samlede kvindelige befolkning i Danmark 2009.

Alders- grup- per	Kvindelige voldsudøvere, i alt		Kvindelige voldsudøvere af vold mod sambo- ende		Kvindelige voldsudøvere af anden vold		Kvindelige befolk- ning 16 år og ældre	
	N	%	N	%	N	%	N	%
16-19	328	24,6	11	13,1	317	25,4	132.918	5,9
20-29	364	27,4	16	29,1	348	27,9	311.616	13,8
30-39	272	20,4	18	21,4	254	20,4	371.637	16,5
40-49	249	18,7	25	29,8	224	18,0	400.599	17,8
50-59	83	6,2	8	9,5	75	6,0	356.424	15,8
60-69	29	2,2	6	7,1	23	1,8	333.003	14,8
70-79	6	0,5	0	0	6	0,5	200.191	8,9
80+	0	0	0	0	0	0	147.231	6,5
I alt	1.331	100	84	100	1.247	100	2.253.619	100

Kilde: Kriminalregisteret og Danmarks Statistiks registre 2008-2009

## Erhvervstilknytning

Der sammenlignes her mellem den mandlige 16-59-årige befolkning, da kun en lille andel af voldsudøvere er under 60 år.

En markant højere andel af mandlige voldsudøvere (to ud af tre) end af den mandlige befolkning på 16-59 år (en ud af fire) er uden for arbejdsstyrken. Denne forskel er især gældende for udøvere af ikke-partnervold (Tabel 29).

Blandt kvindelige voldsudøvere er der ligeledes overvægt at kvinder uden for arbejdsstyrken, og også mest udtalt for udøvere af ikke-partnervold sammenlignet med den kvindelige befolkning i 16-59 års alderen (Tabel 30).

I tabellen indgår 16-59-årige, og der kan mangle registreringer om erhvervstilknytning for nogle voldsudøvere.

**Tabel 29.** Fordelingen af erhvervstilknytning af mandlige voldsudøvere af vold i forhold til partner-vold og ikke partnervold i 2008-2009, og fordelingen af den mandlige befolkning i aldersgruppen 16-59 år i Danmark 2009.

Erhvervstilknytning	Mandlige voldsudøvere		Mandlige udøvere af vold mod samboende		Mandlige voldsudøvere af anden vold		Mandlige befolkning 16-59 år	
	N	%	N	%	N	%	N	%
<b>I arbejde</b>	<b>4810</b>	<b>38,5</b>	<b>506</b>	<b>53,2</b>	<b>4304</b>	<b>37,3</b>	<b>1 230 186</b>	<b>76,1</b>
<b>Arbejdsløs</b>	<b>465</b>	<b>3,7</b>	<b>55</b>	<b>5,8</b>	<b>410</b>	<b>3,6</b>	<b>36 551</b>	<b>2,3</b>
<b>Udenfor arbejdsstyrken</b>	<b>7223</b>	<b>57,8</b>	<b>391</b>	<b>41,1</b>	<b>6832</b>	<b>59,2</b>	<b>349 713</b>	<b>21,6</b>
Selvstændige	514	4,1	66	6,9	448	3,9	103 236	6,4
Medarbejdende ægtefælle	2	0,02	0	0	2	0,02	468	< 0,0
Topledere	50	0,4	9	1,0	41	0,4	55 139	3,4
Lønmodtagere højeste niveau	123	1,0	36	3,8	87	0,8	169 196	10,5
Lønmodtagere mellemniveau	243	1,9	40	4,2	203	1,8	183 295	11,3
Lønmodtagere grundniveau	2456	19,7	239	25,1	2217	19,2	458 045	28,3
Andre lønmodtagere	704	5,6	66	6,9	638	5,5	109 414	6,8
Lønmodtagere u.n.a.	718	5,7	50	5,3	668	5,8	151 393	9,8
Arbejdsløse	465	3,7	55	5,8	410	3,6	36 551	2,3
Midlertidigt uden for arbejdsstyrken	3276	26,2	207	21,7	3069	26,6	161 072	10,0
Tilbagetrækning fra arbejdsstyrken	27	0,2	6	0,6	21	0,2	1221	0,1
Pensionister	1659	13,3	87	9,1	1572	13,6	113 825	7,0
Andre	2261	18,1	91	9,6	2170	18,8	73 595	4,6
<b>I alt</b>	<b>12 498</b>	<b>100</b>	<b>952</b>	<b>100</b>	<b>11 546</b>	<b>100</b>	<b>1 616 450</b>	<b>100</b>

**Table 30.** Fordelingen af erhvervstilknytning af kvindelige voldsudøvere af vold i forhold til partner-vold og ikke partnervold i 2008-2009, og fordelingen af den kvindelige befolkning i alderen 16-59 år i Danmark 2009.

Erhvervstilknytning	Kvindelige voldsudøvere		Kvindelige voldsudøvere af partnervold		Kvindelige voldsudøvere af anden vold		Kvindelige befolkning (16-59 år)	
	N	%	N	%	N	%	N	%
<b>I arbejde</b>	<b>347</b>	<b>26,2</b>	<b>29</b>	<b>34,5</b>	<b>318</b>	<b>25,6</b>	<b>1 168 193</b>	<b>73,3</b>
<b>Arbejdsløs</b>	<b>22</b>	<b>1,7</b>	<b>2</b>	<b>2,4</b>	<b>20</b>	<b>1,6</b>	<b>19 395</b>	<b>1,2</b>
<b>Udenfor arbejdsstyrken</b>	<b>957</b>	<b>72,2</b>	<b>53</b>	<b>63,1</b>	<b>904</b>	<b>72,8</b>	<b>407 122</b>	<b>25,5</b>
Selvstændige	16	1,2	1	1,2	15	1,2	44 735	2,8
Medarbejdende ægtefælle	0	0	0	0	0	0	4168	0,3
Topledere	1	0,1	0	0	1	0,1	23 007	1,4
Lønmodtagere højeste niveau	12	0,9	2	2,4	10	0,8	164 928	10,3
Lønmodtagere mellemniveau	35	2,6	4	4,8	31	2,5	305 154	19,1
Lønmodtagere grundniveau	202	15,2	18	21,4	184	14,8	465 008	29,2
Andre lønmodtagere	38	2,9	0	0	38	3,1	76 378	4,8
Lønmodtagere u.n.a.	43	3,2	4	4,8	39	3,1	84 815	5,3
Arbejdsløse	22	1,7	2	2,4	20	1,6	19 395	1,2
Midlertidigt uden for arbejdsstyrken	439	33,1	25	29,8	414	33,3	197 951	12,4
Tilbagetrækning fra arbejdsstyrken	5	0,4	1	1,2	4	0,3	1951	0,1
Pensionister	296	22,3	21	25	275	22,1	134 703	8,5
Andre	217	16,4	6	7,1	211	17,0	72 517	4,6
<b>I alt</b>	<b>1.326</b>	<b>100</b>	<b>84</b>	<b>100</b>	<b>1.242</b>	<b>100</b>	<b>1 594 710</b>	<b>100</b>

## Civilstand

Blandt de 962 mandlige udøvere af partnervold var 44 % gifte eller samboende, samme andel som i den mandlige befolkning. Blandt udøvere af ikke-partnervold var flertallet enlige.

**Tablet 31.** Fordelingen af civilstand blandt mandlige voldsudøvere af vold i forhold til partnervold og ikke partnervold i 2008-2009, og fordelingen af den samlede mandlige befolkning i Danmark 2009.

Civilstand	Mandlige voldsudøvere		Mandlige udøver af vold mod samboende		Mandlige udøvere af anden vold		Mandlige befolkning 16 år og ældre	
	N	%	N	%	N	%	N	%
Gift	1776	14,1	421	43,8	1355	11,6	1.091.031	50,1
Samboende	4	0,03	1	0,1	3	0,03	4.268	0,2
Single	10 819	85,9	540	56,1	10 279	88,3	1.084.364	49,7
I alt	12 599	100	962	100	11 637	100	2.179.663	100

Kilde: Kriminalregisteret og Danmarks Statistiks registre 2008-2009

Blandt 84 kvindelige udøvere af partnervold var 43 % gifte eller samboende, lidt mindre andel end i den kvindelige befolkning, 48 %, men flere end blandt udøvere af ikke-partnervold, 18 %.

**Tabel 32.** Fordelingen af civilstand blandt kvindelige voldsudøvere af vold i forhold til partnervold og ikke partnervold i 2008-2009, og fordelingen i den 16-59-årige kvindelige befolkning i Danmark 2009.

Civilstand	Kvindelige voldsudøvere		Kvindelige voldsudøvere af partnervold		Kvindelige voldsudøvere af anden vold		Kvindelige befolkning 16 år og ældre	
	N	%	N	%	N	%	N	%
Gift	236	17,7	36	42,9	200	16,0	1.089.330	48,3
Samboende	2	0,2	0	0	2	0,2	4061	0,2
Single	1093	82,1	48	57,1	1045	83,8	1.160.228	51,5
I alt	1331	100	84	100	1247	100	2.253.619	100

Kilde: Kriminalregisteret og Danmarks Statistiks registre 2008-2009

## Etnicitet

I forhold til den samlede 16-59-årige mandlige befolkning er der blandt mandlige voldsudøvere en større andel af indvandrere og efterkommere. Der er ikke fuldstændig registrering af etnicitet for alle, hvorfor antallet af voldsudøvere er lavere i disse tabeller end i tabellerne 25-30.

**Tablet 33.** Etnicitet blandt mandlige voldsudøvere i 2008-2009 i forhold til partnervold og ikke-partnervold og fordelingen i den mandlige befolkning i Danmark, 2009.

Etnicitet Indvandrer status	Mandlige voldsudøvere		Mandlige udøve- re af vold mod samboende		Mandlige volds- udøvere af anden vold		Mandlig Befolkning 16 år og ældre	
	N	%	N	%	N	%	N	%
Etnisk Dansk	9345	77,5	8609	77,5	736	77,4	1.972.580	90,5
Indvandrer	2107	17,5	1913	17,2	194	20,4	186.520	8,6
Efterkommer	612	5,0	591	5,3	21	2,2	20.563	0,9
I alt	12 064	100	951	100	11 113	100	2.179.663	100

Kilde: Kriminalregisteret og Danmarks Statistiks registre 2008-2009



Blandt kvinder registreret som udøvere af partnervold er der en lidt større andel, der er indvandrere eller efterkommere, end blandt 16-59-årige kvinder i befolkningen.

**Tabel 34.** Fordelingen af etnicitet blandt kvindelige voldsudøvere i 2008-2009 og fordelingen i den kvindelige befolkning i Danmark, 2009.

Etnicitet Indvandrer status	Kvindelige voldsudøvere		Kvindelige voldsudøvere af partnervold		Kvindelige voldsudøvere af anden vold		Kvindelige Befolkning 16 år og ældre	
	N	%	N	%	N	%	N	%
Etnisk Dansk	1042	83,4	64	78,1	978	83,7	2.041.387	90,6
Indvandrer	178	14,2	15	18,3	163	14,0	193.768	8,6
Efterkomme r	30	2,4	3	3,6	27	2,3	19.464	0,8
I alt	1250	100	82	100	1168	100	2.253.619	100

Kilde: Kriminalregisteret og Danmarks Statistiks registre 2008-2009

## Indikator 3: Støtte til voldsofre

Siden offentliggørelsen af den første nationale handlingsplan til bekæmpelse af vold i familien (fra 2002) er der gennemført en række nationale initiativer, som har haft og har til formål at udbygge og udvikle støtten til personer, som er udsat for partnervold. Derudover ydes der gennem krisecentrene og kommunernes generelle indsats støtte til personer, som er udsat for partnervold. Voldsramte kvinder og deres børn kan søge ophold på krisecentre og voldsramte mænd kan f.eks. søge ophold på tilbud efter servicelovens § 110 (forsorgshjem) eller på mandecentre, der drives som private tilbud.

I det følgende redegøres der mere detaljeret for støtten til personer udsat for partnervold.

### Kvindekrisecentre

Der er på landsplan ca. 45 kvindekrisecentre, der drives efter serviceloven, der kan tilbyde ophold, støtte og rådgivning til kvinder udsat for vold i hjemmet. I 2011 var der ca. 2100 kvinder, der havde ophold på et krisecenter.

Størstedelen af centrene er medlemmer af interesseorganisationen LOKK, Landsorganisationen af Kvinde Krisecentre. Ud over at være interesseorganisation yder LOKK telefonisk rådgivning og onlinerådgivning til voldsudsatte kvinder. På LOKKs hotline er der døgnet rundt mulighed for at få information om ophold på krisecentre og rådgivning om, hvilket krisecenter, der kan modtage den voldsudsatte kvinde og hendes eventuelle børn.

På krisecentrene tilbydes kvinden og hendes børn midlertidigt ophold og beskyttelse fra voldsudøveren, samt rådgivning og tilbud om fællesskab med andre i samme situation. Krisecentrene skal ikke tilbyde egentlig behandling, men der er ansat personale, som beboerne har mulighed for at tale med.

Krisecentrene rådgiver den enkelte kvinde om, hvad der skal ske efter opholdet på kvindekrisecentret, og yder støtte til at gennemføre dette i form af såkaldt efterværn. Dette kan bestå af hjælp til at kontakte myndighederne og i at være bisidder ved møder i kommunen og statsforvaltningen. Det kan også være at give kvinden inspiration til at indgå i netværksgrupper og anden støtte i forbindelse med at etablere sig uden for det voldelige parforhold.

Siden midten af 2008 har kommunerne haft pligt til at tilbyde familierådgivning til kvinder med børn på kvindekrisecentre. Denne rådgivning tager sigte på udslusningen fra kvindekrisecentret og omfatter rådgivning om økonomi, arbejds- og be-

skæftigelsesforhold, forhold omkring børnenes skole- og daginstitutionsforhold, sundhedsforhold mv.

Også med virkning fra midten af 2008 blev der etableret en ordning med obligatorisk tilbud om psykologbehandling til børn, der ledsager moderen under dennes ophold i kvindekrisecenter. Tilbuddet omfatter mindst 4 – 10 timers behandling og skal iværksættes under selve opholdet i kvindekrisecenter eller i umiddelbar forlængelse heraf.

Som interesseorganisation organiserer LOKK videreuddannelse af medarbejdere på de enkelte krisecentre, og samarbejder med danske og internationale organisationer og forskningsinstitutter om at udvikle modeller for undervisning og 'best practices' for centrenes støtte og rådgivning til voldsudsatte kvinder.

LOKK tilbyder også sparring og rådgivning til fagfolk, blandt andet sagsbehandlere i kommunerne.

På LOKKs hjemmeside er der oplysning om de forskellige tilbud og links til yderligere information om problemstillingen, vold i nære relationer.

Krisecentrenes indsats beskrives i årlige statistikker, der udgives af Socialstyrelsen i samarbejde med LOKK (30). I disse er der adgang til detaljerede oplysninger om antal kontakter og ophold samt kontaktmønstre.

Der er også enkelte krisecentre (f.eks. Danner) som, udover at tilbyde ophold til voldsramte kvinder, tilstræber at udvikle viden om, hvordan støtten til og forebyggelsesindsatsen for de voldsramte kvinder kan udvikles.

Social- og Integrationsministeriet har som led i udmøntning af satspuljen for 2012 fået tilført midler til at gennemføre en evaluering af kvindekrisecentertilbuddene. Evalueringen skal blandt andet bibringe viden om kvindekrisecentrenes indsatser og effekter heraf. Evalueringen vil tillige kunne indgå som en del af grundlaget for en generel vurdering af tilrettelæggelsen og organiseringen af indsatsen på voldsområdet. Således kan evalueringen bidrage til en mere generel drøftelse af den samlede sociale indsats i forhold til kvinder, der er udsat for vold i nære relationer. (for mere om dette se i kapitlet om indikator 7 om evaluering).

### **Krisecentre med rådgivning for mænd**

Der er ikke i lovgivningen støttetilbud eller krisecentre, der specifikt er målrettet voldsudsatte mænd, men f.eks. vil mænd, der ikke kan opholde sig i eget hjem på grund af vold eller trusler om vold fra partner eller samboende kunne søge optagelse i boformer efter servicelovens § 110 (forsorgshjem). Herudover er der en række tilbud, der også kan benyttes af mænd udsat for vold i nære relationer, herunder f.eks. den kommunale rådgivning, som kan gives anonymt.

Herudover tilbyder en række mandecentre/mandekrisecentre, i bl.a. København, Horsens, og Fredericia, der drives på privat /foreningsmæssigt initiativ, anonym

hjælp og vejledning til kriseramte mænd på 18 år og derover et midlertidigt sted at bo, lige som der herudover er en række mandecentre, der tilbyder rådgivning. Forudsætningen for at en mand kan få hjælp på et mandekrisecenter er, at manden er i en tilstand af krise pga. af skilsmisse eller andre sociale begivenheder, hvori det kan være et element, at pågældende er eller har været udsat for vold. Dette adskiller sig fra kvindekrisecentrene, der drives i henhold til serviceloven. Kvindekrisecentrene er til rådighed for kvinder der er udsat for vold, herunder seksuelle overgreb, eller trusler herom i sit parforhold.

Mandecentrene er for nyligt beskrevet i en rapport fra Statens Institut for Folkesundhed og Socialministeriet (31). Senere i 2012 udgiver Statens Institut for Folkesundhed en rapport om voldsudsatte mænds behov for støtte, når de er udsat for vold fra en partner.

Social- og Integrationsministeriet vil for midler fra satspuljen 2011 få foretaget en forløbsundersøgelse af mandecentrene (for mere om dette se i kapitlet om indikator 7 om evaluering).

## Psykologhjælp

Reglerne om tilskud til psykologbehandling i praksissektoren for særlig udsatte persongrupper findes i bekendtgørelse nr. 663 af 25/06/2012, som er udstedt i medfør af sundhedsloven. Efter psykologbekendtgørelsen har bl.a. ofre for en række forbrydelser, bl.a. røveri, vold eller voldtægt, ret til tilskud til psykologbehandling efter henvisning fra en alment praktiserende læge. Af psykologbekendtgørelsen fremgår, at bopælsregionen yder 60 pct. i tilskud til behandling hos praktiserende psykologer efter lægehenvielse. Tilskud ydes for indtil 12 konsultationer pr. behandlingsforløb. Det er en betingelse for tilskud til psykologbehandlingen, at denne ydes af en psykolog, som har tilsluttet sig den gældende overenskomst på området (har et "ydernummer").

Som tidligere nævnt har det siden midten af 2008 været en forpligtigelse for kommunerne at tilbyde psykologhjælp til børn, der med deres mor har ophold i kvindekrisecenter. I sidste halvår af 2012 etableres med udgangspunkt i en bevilling fra satspuljen for 2012 en 2-årig forsøgsordning, hvor kvinder, der har ophold på kvindekrisecenter, tilbydes afklarende psykologsamtaler, med henblik på at modne kvindens tanker om, hvordan hun i fremtiden bedre kan beskytte sig mod at blive udsat for partnervold, samt hjælpe kvinden til at bearbejde voldsoplevelsen.

## Kommunerne

Det er en kommunal forpligtigelse til at sikre pladser i kvindekrisecentre og forsorgshjem, jf., oven for, ligesom det er en kommunal forpligtigelse generelt at yde rådgivning til alle, der har behov derfor.

## Tilbud i sundhedsvæsenet

Der har siden 2000 i hospitalsvæsenet været tilbud til kvinder og mænd udsat for voldtægt eller voldtægtsforsøg. Tilbuddene omfatter sundhedsfaglig, psykologisk og retslig rådgivning og mulighed for opfølgning ved læge og psykolog.

I publikationen " Behandlingstilbud ved centre for modtagelse af voldtægtsofre" fra marts 2012 har en arbejdsgruppe nedsat i Sundhedsstyrelsens regi udarbejdet en række anbefalinger med henblik på at styrke indsatsen over for voldtægtsofre.

Med anbefalingerne har det været arbejdsgruppens ambition at definere indhold i og rammerne for et ensartet tilbud af høj faglig kvalitet på voldtægtscentre.

I Region Hovedstaden er der planer om at oprette en funktion i tilslutning til en socialmedicinsk enhed, der vil kunne yde støtte til kvinder og mænd, der har kontaktet regionens skadestuer pga. voldsudsættelse, og eller har anmeldt voldsudsættelse til politiet. Tilbuddet forventes at omfatte retslig og social rådgivning, udredning af psykosociale problemer evt. behandling og støtte til at etablere/reetablere hverdagen efter voldsudsættelsen.

I tilslutning til fødselsforberedelse for kommende forældre er der inden for de senere år tilbudt kurser/undervisning for at øge den nye families mulighed for at forebygge voldsudløsende konflikter. Disse forældrekurser, 'Klar til Barn' og 'Parat til Barn' er et tilbud i en række kommuner, men har ikke været landsdækkende.

## Statslige initiativer til støtte for personer udsat for partnervold

For mere om dette, se kapitlet om statslige foranstaltninger (indikator 6), hvor der redegøres for initiativer til støtte for personer udsat for partnervold, som er hører under National strategi til bekæmpelse af vold i nære relationer, og andre initiativer uden for strategien. For oversigter over initiativer i de tidligere handlingsplaner til bekæmpelse af vold i familien henvises til rapporten "Mænds vold mod kvinder" fra 2007 af Statens Institut for Folkesundhed eller til selve handlingsplanerne, som ligger på Ministeriet for Ligestilling og Kirke's hjemmeside.

## Indikator 4. Behandling af voldsudøvere

Der findes på landsplan forskellige behandlingstilbud til mænd, der udøver eller er i risiko for at udøve vold mod en partner. I det følgende redegøres der for de forskellige behandlingstilbud.

### Dialog Mod Vold

Det mest omfattende tilbud er Dialog mod Vold (DMV), der er oprettet i 2001. Behandlingstilbuddet er gratis for brugeren og anonymt. Henvi sning kan ske fra alle relevante myndigheder, som eksempelvis kvindekrisecentre, sociale myndigheder, læger eller politiet. Men det er også muligt for voldsudøveren at komme på eget initiativ. Udgangspunktet for behandlingen bygger på kognitive og psykodynamiske referencerammer, hvor mændene får redskaber til alternative handleformer til vold. Behandlingen er faseopdelt og varer som hovedregel over ca. 1 år. Det relative langvarige forløb skønnes nødvendigt for at adfærdsændringen kan fastholdes. Behandlingen består i individuel terapi og gruppeterapi.

DMV har fokus på hele familien, men tager udgangspunkt i den voldelige mand eller kvinde og dennes problemstillinger. Det tilbydes ofte, at partneren indbydes til enten en samtale eller til at medvirke i en del af behandlingsforløbet, fx med henblik på sikkerhedsplanlægning og rådgivning. Herudover kan DMV i et vist omfang tilbyde en indsats over for familiens børn med henblik på at bearbejde traumatiske oplevelser hos børn, der har oplevet vold i familien.

Ifølge Servicestyrelsens evaluering "behandling af mænd der udøver vold" fra 2011 havde DMV i perioden 2009 -2010 i alt 442 mænd i behandling.

## Alternativ til Vold (ATV) - Roskilde

Alternativ til Vold i Roskilde ([www.atv-roskilde.dk](http://www.atv-roskilde.dk)) åbnede i december 2003. Behandlingstilbuddet er gratis og bygger på behandlingsprincipperne fra Alternativ til Vold i Norge. Tilbuddet henvender sig til mænd over 18 år, som oplever at have problemer med voldelig adfærd overfor deres samlever, og som er motiverede for hjælp til at løse problemet.

Behandlingen foregår i gruppe-forløb, men der kan i nogle tilfælde - ud fra problemstillingen - blive tale om et individuelt forløb. Der kan også blive tale om henvisning til andre behandlingstilbud, hvis det skønnes, at ATV's tilbud ikke er passende eller tilstrækkeligt. ATV-Roskilde er forsøgsvist begyndt at arbejde med at inddrage voldsudøverens partner i samarbejde med det lokale krisecenter i Roskilde pga. det store behov hos kvinderne for terapeutiske tilbud og ud fra en viden om, at det vil bidrage til en forbedret konfliktløsning i disse dysfunktionelle familier. Et gennemsnitligt behandlingsforløb er på 50 timer fordelt over et år.

Siden december 2003 har ATV Roskilde, jf. evalueringen "Behandling af mænd der udøver vold" fra 2011 siden starten i 2003 haft 114 mænd gennem behandlingsforløbet. I 2011 var der ifølge evalueringen i alt 18 mænd i behandling.

## Krisecenter Odense

Behandlingen af voldsudøvende mænd i Krisecenter Odense startede i foråret 2008. Krisecenter Odense er et familieorienteret behandlingstilbud til mænd, der udøver vold. Krisecentret tilbyder et parallelt handlingsprogram, hvor voldsudøveren og medlemmerne i familien tilbydes behandling. Tilbuddet er principielt landsdækkende, men det kræves, at de behandlingssøgende kan møde op på krisecenter Odense. Krisecentret har erfaring for, at alle familiemedlemmer i varierende grad skal indgå i parallelle behandlingsforløb, hvis der skal opnås varige ændringer i familiens samlivsmønster. Et behandlingsforløb er normeret til ca. 50 timer. Der var i 2009-2010 i alt 40 mænd i behandling for deres voldelige adfærd, jf. Servicestyrelsens evaluering "Behandling af mænd, der udøver vold" fra 2011 mænd i behandling på Odense Krisecenter.

## Manderådgivningen Herning

Manderådgivningen i Herning har eksisteret siden 2004. Manderådgivningen drives af Herning kommune og er et tilbud til voldelige mænd om psykologbehandling med henblik på, at voldsudøveren opgiver eller reducerer sin voldelige adfærd. Behandlingen ændrer sig over tid til at være opfølgende og vedligeholdende i forhold

til de mestringsteknikker klienten har lært. Behandlingen tager udgangspunkt i kognitiv ressourceorienteret anerkendende pædagogik, KRAP og kognitiv terapi. Ifølge Servicestyrelsens evaluering "Behandling af mænd, der udøver vold" fra 2011, havde mandecentret i Herning i 2009 og 2010 i alt 31 mænd i behandlingsforløb.



## Indikator 5: Træning af professionelle

Der er siden 2008 gennemført en lang række aktiviteter for at styrke kompetencerne blandt relevante professionelle grupper, frivillige og enkeltpersoner for at give dem større viden om vold i nære relationer, om 'best practice', handlemuligheder, -pligter samt støtteforanstaltninger på området.

I det følgende gennemgås de initiativer, der sigter på at opkvalificere fagfolk i henholdsvis National strategi til bekæmpelse af vold i nære relationer 2009 – 2012 og øvrige initiativer.

### National strategi til bekæmpelse af vold i nære relationer 2009 - 2012

I strategien er der flere initiativer, der handler om kompetenceudvikling af fagfolk, som skal kunne yde støtte, rådgivning og hjælp til personer, som oplever partner-vold. Initiativerne omtales kort i nedenstående. Der henvises til kapitlet om indikator 6 (Statslige foranstaltninger) for en lidt mere detaljeret gennemgang af og status for implementering af initiativerne.

Under initiativ tre (Rådgivning til unge i voldelige kæresteforhold), som er gennemført af Børns Vilkår, er der sket en opkvalificering af kompetencerne hos de frivillige, som yder rådgivning til de unge, som pr. telefon eller chat søger støtte og råd, fordi de oplever vold i deres kæresteforhold. Initiativet har som sådan oprustet Børns Vilkår til at yde unge, der søger hjælp, en bedre støtte og Børns Vilkår har valgt at fortsætte projektet.

I initiativ fire (Betoning af underretningspligten) har Social- og Integrationsministeriet via lovgivningsændringer og konferencer gjort det mere klart for relevante fagfolk (lærere, pædagoger etc.), at ansvaret for at underrette kommunen, om børn der lever i voldsramte familier, går forud for tavshedspligten.

Under initiativ 10 (Åben, anonym og direkte rådgivning), der er et pilotprojekt, som LOKK og Mødrehjælpen gennemfører, etableres en åben rådgivning til kvinder, der er udsat for partnervold, og som ikke søger hjælp og støtte i de traditionelle etablerede tilbud (krisecentre og kommunale tilbud) i henholdsvis København og Århus. Projektet skal give viden om, hvordan man kan komme i kontakt med og støtte disse kvinder.

Under initiativ 12 og 13 (Praktiserende lægers rådgivning af ofre for partnervold) udarbejder Sundhedsstyrelsen et informationsmateriale til læger og andet sundhedsfagligt personale, så disse kan identificere tegn på partnervold, og vide, hvortil de skal henvise voldsudsatte personer til yderligere hjælp og støtte.

Under initiativ 20 (Alkohol og vold i nære relationer) gennemfører Sundhedsstyrelsen et projekt, som har til formål at uddanne alkoholbehandlere og medarbejdere på krisecentre i at kunne identificere alkohol- og voldsproblematikker hos "klienter" og deres familier.

Under initiativ 22 (Yderligere styrelse af det tværfaglige samarbejde imellem de forskellige myndigheder) er der samlet flere initiativer (14, 23, 24 og 27) i den nationale strategi.

Der er tale om et stort projekt om opkvalificering af kompetencer hos relevant frontpersonale særligt i kommunerne, men også i statsforvaltningerne, sådan at de kender deres handlemuligheder og – pligter og kan yde målrettet hjælp og støtte til personer udsat for partnervold samt til børn, som oplever denne vold.

Under initiativ 25 (Forbedring af kompetencer blandt politibetjente, anklagere og dommere) har Domstolsstyrelsen og Rigsadvokaten, i samarbejde med Danske Advokater, udviklet et kursus for dommere, anklagere og forsvarsadvokater om vold i nære relationer.

## **Handlingsplan til bekæmpelse af mænds vold mod kvinder og børn i familien 2005 – 2008**

Gennemførelsen af handlingsplanen er afsluttet, men det neden for beskrevne initiativ, er en del af denne handlingsplan, og det er blevet færdiggjort i foråret 2012. Det drejer sig om et web-baseret undervisningsmateriale om vold i familien. Socialstyrelsen har udviklet undervisningsmaterialet for Ministeriet for Ligestilling og Kirke. Materialet er målrettet de studerende ved socialrådgiver-, lærer-, pædagog- og sundhedsplejerskeuddannelserne og andre relevante uddannelser for fagfolk. Undervisningsmaterialet giver råd og vejledning om partnervold, og hvordan man kan se tegn på vold hos kvinder og børn. Samtidig anviser værktøjet de muligheder, som de forskellige faggrupper har for at hjælpe kvinderne og børnene. Materialet findes på [www.voldmodkvinder.dk](http://www.voldmodkvinder.dk).

### **Øvrige initiativer til opkvalificering af kompetencer hos relevante fagfolk**

Udover de ovenstående initiativer i de nationale handlingsplaner findes der en række opkvalificeringsprojekter rettet mod et bredt spekter af fagpersoner. I bilag 1 er der en oversigt over de forskellige initiativer. Oversigten er udarbejdet med inspiration fra Socialstyrelsen.

## Indikator 6: Statslige initiativer

Siden 2002 har Danmark haft tre nationale handlingsplaner til bekæmpelse af partnervold. I rapporten "Mænds vold mod kvinder" (2007), fra Statens Institut for Folkesundhed, er der redegjort for initiativerne i den anden handlingsplan ("Handlingsplan til bekæmpelse af mænds vold mod kvinder og børn i familien 2005 – 2008").

I det følgende beskrives initiativerne i den seneste handlingsplan ("National strategi til bekæmpelse af vold i nære relationer), som dækker perioden 2009 – 2012, samt øvrige statslige initiativer til bekæmpelse af partnervold.

### National strategi til bekæmpelse af vold i nære relationer 2009 - 2012

National strategi til bekæmpelse af vold i nære relationer er udarbejdet med afsæt i erfaringerne fra de to foregående handlingsplaner på området. I den nationale strategi lægges der således vægt på:

- Initiativer i forhold til børn og unge
- Aktiviteter rettet mod voldsudøveren
- Oplysning og holdningsbearbejdning
- Støtte til ofre
- Aktiviteter rettet mod fagfolk
- Viden og information

Strategien involverer fem forskellige ministerier: Ministeriet for Ligestilling og Kirke, Justitsministeriet, Social- og Integrationsministeriet, Ministeriet for Børn og Undervisning og Ministeriet for Sundhed og Forebyggelse. Der er nedsat en tværministeriel arbejdsgruppe bestående af repræsentanter fra de fem ministerier. Arbejdsgruppen sikrer implementeringen af strategiens forskellige initiativer og samarbejder med de mange forskellige aktører, som er involveret i strategiens initiativer. Ministeriet for Ligestilling og Kirke er formand og sekretariat for arbejdsgruppen.

Der er af satspuljen afsat 35 mio. kr. til implementering af strategien. Herudover indeholder strategien flere initiativer, som er finansieret af Justitsministeriets budget. Mindst en gang om året forelægger minister for ligestilling en status for strate-

giens gennemførelse for ordførerne fra satspuljepartierne bag strategien samt for medlemmerne af Folketingets ligestillingsudvalg.

## **Initiativer i forhold til børn og unge:**

### **1. Oplysning til børn og unge**

Under dette initiativ er der ydet støtte til distribution af et undervisningsmateriale til brug i Folkeskolens 5. og 6. klasse inden for undervisning i dansk og sundheds- og seksualundervisning og familiekundskab. Materialet består af en novelle, en lærervejledning og et opgavehæfte. Undervisningsmaterialet er udviklet med henblik på, at læreren selv kan undervise i emnet vold uden ekstern bistand. Materialet er udviklet af Krisecenter Danners Vidensafdeling og er testet af lærere og børneeksperter for at sikre kvalitet og anvendelighed.

LOKK udvikler aktuelt en applikation til Smartphones – henvendt til unge. Formålet er - på en handlingsanvisende, nærværende informativ måde - at oplyse om kærestevold og særligt informere unge om voldens forskellige former. Mange unge ved f.eks. ikke, hvornår der egentlig er tale om kærestevold, og, at vold også kan være af psykisk karakter. Applikationen er klar til brug omkring sommeren 2012.

### **2. Undervisning i Folkeskolen om kærestevold og vold i nære relationer**

Ministeriet for Børn og Undervisning implementerer indsatsen som del af projektet "Tryghed i hjemmet – støtte til børn og unge" – en landsækkende kampagne målrettet børn og unge på skoler i Danmark henover de næste 4 år (2010-2014).

Det er Globus Aps som gennemfører kampagnen, og Globus Aps ønsker at skabe et tværfagligt og markant undervisningsprojekt, der lægger op til debat om børn og unges rettigheder. "Tryghed i hjemmet – støtte til børn og unge", er en samlet kampagne, der er bygget om tre enkeltstående undervisningsforløb, der bl.a. vil omfatte en novellefilm med tilhørende undervisningsmateriale og dialogrejser med professionelle fagfolk rundt om på landets skoler. Målgruppen for kampagnen er primært børn og unge i folkeskolens regi og sekundært målgruppen af fagfolk, der arbejder professionelt med børn og unge og de familier, der rammes af vold.

Kampagnen "Tryghed i hjemmet – støtte til børn og unge" stemmer overens med Fælles Mål 2009 (Nationalt bindende krav til undervisningen) for det obligatoriske sundhedsemne – sundheds- og seksualundervisning og familiekundskab – samtidig med, at kampagnen har en unik status i forhold til en sundhedsforebyggende indsats for børn og unge.

### 3. Rådgivning til unge i voldelige kæresteforhold

Børns Vilkår har 1. september 2011 oprettet et tilbud (via chat på hjemmeside og pr. telefon) om rådgivning om kærestevold til unge piger og drenge. Børns Vilkår har på sin hjemmeside oprettet en særlig side, hvor unge kan søge information om kærestevold. I projektet indgår endvidere, at Børns Vilkår har opkvalificeret de frivillige, der passer telefon og chat til at kunne yde rådgivning til de unge. Børns Vilkår har evalueret virkningen er rådgivningstilbuddet.

Evalueringen viser, at det i meget høj grad er ofre for vold, der søger rådgivning. Det har vist sig nærmest umuligt at få bragt udøvere ind i rådgivningssamtalen. Målgruppen foretrækker, i meget højere grad end normalt, Chatten som medium for rådgivning. Dette er ikke overraskende for Børns Vilkår, idet organisationen har erfaring for, at børn og unge foretrækker at chatte, når det drejer sig om svære problemstillinger. Problemstillingen om kærestevold ser ud til at være meget køns-specifik, idet det næsten kun er pigerne, der søger rådgivning. Børns Vilkår vurderer, at det måske kan skyldes, at det er et stort tabu, hvis en dreng er offer for vold i forholdet. Endvidere er det også forbundet med stor skyld og fordømmelse, hvis man som dreng indrømmer at være voldelig overfor sin kæreste. Begge dele kan være hindringer for at søge rådgivning. Gennemsnitsalderen for de børn og unge, der har modtaget rådgivning, ligger på 15 år. Det ses, at problematikken også er ganske udbredt for børn, primært piger, i 13-14 års alderen.

Projektet har løftet aktivitetsniveauet inden for emnet i Børns Vilkårs rådgivning. Der er flere, der søger rådgivning om emnet efter lanceringen af sitet og efter markedsføringskampagnen, end der var før. Der er ikke tale om en eksplosiv stigning i henvendelser, men dog markant nok til at konkludere, at projektet også har haft en effekt rent kvantitativt. Børns Vilkår viderefører sitet.

### 4. Betoning af underretningspligten

Barnets Reform trådte i kraft pr. januar 2011. I den forbindelse er der gennemført en skærpet betoning af underretningspligten over for professionelle, som i dagligdagen har med børn og unge at gøre. Endvidere er der afholdt konferencer for fagfolk og udgivet pjece til fagfolk i december 2010 og januar 2011.

Aktiviteter rettet mod voldsudøvere (behandlingstilbud):

### **5. Behandlingstilbud til voldsudøvere så tidligt som muligt**

Bevillingen i dette initiativ er anvendt til i 2011 at videreføre de eksisterende behandlingstilbud til voldelige mænd, dvs. Dialog Mod Vold, Alternativ Til Vold-Roskilde, Manderådgivningen i Herning Kommune og Krisecenter Odenses behandlingstilbud til mænd. Ved satspuljeforhandlingerne i efteråret 2011 blev der for 2012 – 15 afsat i alt 40 mio. kr. til fortsættelse og udvikling af behandlingstilbudde- ne til voldelige mænd.

### **6. Udbredelse af viden om behandlingstilbud**

Social- og Integrationsministeriet og Ministeriet for Ligestilling og Kirke har undersøgt problematikken omkring ventelister på behandlingssteder og udfordringer i forhold til behandling til nydanske mænd.

På den baggrund forekommer det hensigtsmæssigt evt. at anvende midlerne til opkvalificering af de eksisterende behandlingstilbud til at kunne tilbyde behandlingsforløb tilpasset målgruppen af nydanske mænd. Ministerierne vil tage kontakt til relevante behandlingssteder i Danmark samt indhente erfaringer fra Norge vedr. behandling af etniske minoritetsmænd.

### **7. Behandlingstilbud under afsoning**

Kriminalforsorgen etablerede i 2008, i samarbejde med Dialog Mod Vold, en forsøgsordning, der indebærer, at der blev tilbudt behandling til personer, der er dømt for at have begået vold i nære relationer. Forsøgsordningen er nu afsluttet og der er foretaget en kvantitativ evaluering, som viser, at ordningen i stigende grad bruges, efterhånden som den bliver kendt af aktørerne i systemet. Direktoratet for Kriminalforsorgen har derfor valgt at indgå en ny 4-årig kontrakt med Dialog Mod Vold. Kontrakten, der indebærer en udvidelse af det nuværende tilbud, træder i kraft 1. september 2012. Dialog Mod Vold foretager en recidivundersøgelse, som forventes færdiggjort primo 2013.

## 8. Oplysning og holdningsbearbejdning

For stadig at fremme holdningsbearbejdelse skal der fortsat være fokus på et *bredt* oplysningsarbejde - herunder initiativer henvendt til danskere med indvandrerbaggrund.

Ministeriet for Ligestilling og Kirke gennemførte kampagnen "Giv vold mod kvinder det røde kort", som blev lanceret den 12. juni 2011. Kampagnen involverede U21-landsholdet og A-landsholdet i at sprede budskabet om, at vold mod kvinder er uacceptabelt. Videoklip med spillerne, en særlig hjemmeside samt Facebook blev brugt til at sprede budskabet. I alt 11 superligaklubber bakkede op om kampagnen, bl.a. ved at vise videoen ved deres hjemmekampe. Kampagnen kulminerede ved landskampen mellem Danmark og Norge den 6. september 2011, men kører videre på Facebook m.v.. LOKK, Danner, Mødrehjælpen, Dialog Mod Vold, Kvinderådet og De grønne pigespejdere har bakket op ved at køre kampagnens banner på deres hjemmesider og linke til materialet.

OBS på TV har vist videoklipet med spillerne i en forkortet udgave.

Minister for ligestilling har – på baggrund af den gode respons på kampagnen – besluttet at videreføre *Giv vold mod kvinder det røde kort*, nu med særligt fokus på unge mænd. Opgørelser over antallet af mænd, som udsættes for partnervold (jf. tidligere i denne rapport) viser, at de unge mænd udgør en forholdsmæssig stor del af alle de mænd, som er udsat for partnervold. Hensigten med videreførelsen af kampagnen er derfor at få mænd mellem 13 og 24 år til at sige fra over for kærestevold og samtidig fortsætte med at have fokus på problemet med vold mod kvinder i en bredere offentlighed.

Det fremgår af den nationale strategi til bekæmpelse af vold i nære relationer, at der i den oplysnings- og holdningsbearbejdende indsats også skal være initiativer henvendt til danskere med indvandrerbaggrund. Social- og Integrationsministeriet vil iværksætte et oplysnings- og holdningsbearbejdende projekt vedr. familievold målrettet nydanskere, hvor der er fokus på en opsøgende indsats og med inddragelse af allerede eksisterende aktører, der arbejder med vold i nære relationer. Projektet forventes gennemført ultimo 2012.

## 9. Udbredelse af viden om støttemuligheder

LOKK gennemfører et stort informationsprojekt, som både skal formidle viden til voldsudsatte kvinder, pårørende og den brede befolkning om vold, voldsramte kvinders rettigheder og ikke mindst om støttemuligheder og alles ansvar for at sige fra overfor vold mod kvinder. Projektet afsluttes efteråret 2012.



## **Støtte til ofrene (støtte her og nu):**

### **10. Åben, anonym og direkte rådgivning**

Mødrehjælpen og LOKK åbnede i maj måned 2012 en anonym rådgivning i henholdsvis Købehavn og Århus. Rådgivningerne er åbne for alle, men henvender sig specielt til de voldsramte kvinder, som ikke søger hjælp og støtte i de traditionelle, etablerede tilbud (krisecentre og kommunale tilbud). Der er tale om et pilotprojekt, og en sideløbende evaluering skal give input til en vurdering af, om denne slags tilbud opfylder et behov hos voldsudsatte kvinder.

### **11. Undersøgelse om børn i familier med partnervold**

SFI – Det Nationale Forskningscenter for Velfærd har gennemført projektet, der blev afsluttet med endelig rapportering i marts 2011.

Projektets resultater findes i tre rapporter:

- Børnemishandling i hjemmet
- Vold mod børn og unge
- Vold mod førskolebørn

Rapporterne kan downloades på hjemmesiden hos SFI – Det Nationale Forskningscenter for Velfærd ([www.sfi.dk](http://www.sfi.dk)).

### **12. Praktiserende lægers rådgivning af ofre for partnervold**

Initiativ 12 og 13 gennemføres under ét i løbet af foråret 2012. Sundhedsstyrelsen udarbejder:

Informationstekst til Sundhed.dk målrettet praktiserende læger

En temaavis henvendt til praktiserende læger

Informationsmateriale som skadestuerne let kan udlevere til borgere.

Sundhedsstyrelsen vil udarbejde materialet sammen med KL, Danske regioner, PLO og LOKK om alle tilbud, som det er relevante for sundhedspersonale at kende til (både læger og ansatte i skadestuerne). De er omfattet af Socialstyrelsens hjemmeside ([www.socialstyrelsen.dk](http://www.socialstyrelsen.dk)).

### **13. Henvisninger fra det sundhedsfaglige personale til rådgivning og hjælp**

Se under initiativ 12.

### **14. Voldsramte med handicap**

Se under initiativ 22.

### **15. Bortvisning og tilhold**

Strafferetsplejeudvalget afgav den 1. juli 2011 betænkning nr. 1526/2011 om tilhold, opholdsforbud og bortvisning. I betænkningen foreslår Strafferetsplejeudvalget et nyt regelsæt med henblik på at styrke indsatsen for at beskytte personer mod at blive udsat for fredskrænkelser, forfølgelse og chikane, herunder stalking. I tilknytning hertil foreslår udvalget også en række andre initiativer for at forbedre mulighederne for at håndhæve regelsættet og styrke indsatsen på området.

På baggrund af betænkningen fremsatte Justitsministeren den 9. november 2011 forslag til en ny lov om tilhold, opholdsforbud og bortvisning, som blev vedtaget den 3. februar 2012. Loven trådte i kraft den 1. marts 2012.

Med det nye regelsæt er reglerne om tilhold og bortvisning blevet samlet i én ny lov. Loven indebærer bl.a. en modernisering af reglerne om tilhold og en systematisering af det samlede regelsæt om tilhold og bortvisning. Endvidere er der med den nye lov skabt mulighed for at udstede opholdsforbud (geografisk bestemte tilhold) også uden for bortvisningstilfælde.

### **16. Støtte på arbejdspladsen**

3 F har gennemført kurser for tillidsrepræsentanter om vold på arbejdspladsen.

Dansk Metal afholdt temamøde den 28. september 2011 om voldsramte mænd for ca. 100 medlemmer. Forbundet har til lejligheden lavet filmen "Vold mod mænd" om emnet, som er lagt på Youtube.

Begge projekter er afsluttet med gode resultater, der viser, at arbejdspladser er et godt sted at informere om partnervold.

## **Støtte til ofrene (støtte på længere sigt):**

### **17. Efterværn til ofre for vold**

Rambøll Management og Statens Institut for Folkesundhed gennemfører en kortlægning af erfaringer med efterværn og mægling. Kortlægningen omfatter både kvinder og mænd med dansk baggrund og nydanske kvinder og mænd, ligesom kortlægningen vil omfatte både partnervold og æresrelaterede konflikter. De danske erfaringer med efterværn skal vurderes i et internationalt perspektiv, så en fremtidig indsats bliver så effektiv som mulig. Formålet er at vurdere, hvordan og hvorvidt et effektivt efterværn kan være med til at sikre, at den voldsramte kvinde ikke vender tilbage til et liv med vold.

Undersøgelsens samlede resultater vil foreligge i slutningen af august 2012.

### **18. Undervisning og lektiehjælp til børn på krisecentre**

Der gennemføres en kortlægning og indsamling af eksempler til inspiration om *Undervisning og lektiehjælp til børn på krisecentre*.

Kortlægningen mv. forventes afsluttet medio 2013, hvorefter resultaterne formidles.

### **19. Særlig støtte til indvandrerkvinder, der har været på krisecenter**

Dette initiativ afventer færdiggørelsen af initiativ nr. 17 om efterværn og udslusning. Initiativ 19 iværksættes derfor først senere i 2012.

### **20. Alkohol og vold i nære relationer**

Sundhedsstyrelsen står for at gennemføre et projekt, hvis formål er at uddanne personalet inden for behandling af alkoholmisbrug og medarbejdere på krisecentre i at spotte alkohol- og voldsproblematikker hos "klienter" og disses familier.

Sundhedsstyrelsen har afsluttet den indledende analysefase i projektet og har indhentet viden og erfaringer til brug for udvikling af efteruddannelseskurserne for henholdsvis alkoholbehandlere og personale på kvindekrisecentre, både hvad angår metode og indhold på kurserne.

### **21. Indsatsen over for ofre**

Regeringen lægger vægt på, at det løbende vurderes, om indsatsen over for ofre for forbrydelser kan styrkes. Derfor nedsatte Justitsministeriet i 2009 en arbejdsgruppe, der i lyset af erfaringer fra de andre nordiske lande skal overveje behov og

muligheder for yderligere at styrke indsatsen i forhold til ofre. Arbejdsgruppens overvejelser er mundet ud i lov nr. 412 af 9. maj 2011 (Underretning ved udgang og løsladelse m.v. og udvidelse af fristen for politianmeldelse ved erstatning fra staten til ofre for forbrydelser).

Med lovændringen indførtes en ordning, hvorefter ofre for grovere overtrædelser af straffeloven, hvor vold, trusler eller anden personfarlig kriminalitet indgår, og ofre for sædelighedsforbrydelser efter anmodning kan blive underrettet, første gang gerningsmanden får uledsaget udgang, og når gerningsmanden løslades eller eventuelt undviger.

Lovændringen indebærer desuden, at den frist for politianmeldelse, som et offer sædvanligvis skal overholde, for at kunne søge om erstatning fra Erstatningsnævnet, forlænges fra 24 timer til 72 timer efter, at forbrydelsen er sket.

### **Aktiviteter rettet mod fagfolk (forankring af tværfagligt samarbejde):**

#### **22. Yderligere styrkelse af det tværfaglige samarbejde imellem de forskellige myndigheder**

Under initiativ 22 er der samlet flere initiativer (14, 23, 24 og 27). Der er tale om et stort projekt om opkvalificering af kompetencer hos relevant frontpersonale særligt i kommunerne, men også i statsforvaltningerne, sådan at de kender deres handlemuligheder og – pligter og kan yde målrettet hjælp og støtte til personer udsat for partnervold samt til børn, som oplever denne vold.

Socialstyrelsen vil over en periode på 1½ år gennemføre kurser i kommuner for alt relevant fagpersonale om vold i nære relationer. Der udbydes 98 kursusdage og målet er, at der skal gennemføres kurser i mindst 75 kommuner.

Sideløbende udvikler Socialstyrelsen et operationelt web-baseret værktøj (E-guide), som let og hurtigt kan give fag- og frontpersonale de nødvendige informationer om, hvad de skal gøre, hvis de ser tegn på vold hos de børn og voksne, de møder i deres arbejde.

”Opkvalificering af fagpersoner om vold i nære relationer” ser ud til at imødekomme et stort behov hos kommunerne. 50 kommuner, fordelt rundt i hele landet, har pr. maj 2012 booket en temadag. Flere kommuner har ønsket flere temadage/flere medarbejdere med på temadagene og disse kommuner får mulighed for ”tilkøb”, når det primære projekt er afsluttet. E-guiden er under udarbejdelse og første del er publiceret 1. maj som planlagt.

### **23. Udbredelse af gode erfaringer med håndtering af partnervold i kommunerne**

Se under initiativ 22.

### **24. Forbedring af kompetencer blandt kommunale fagfolk og centrale rådgivningsfunktioner.**

Se under initiativ 22.

### **25. Forbedring af kompetencer blandt politibetjente, anklagere og dommere**

Ved tilrettelæggelsen af politiets grunduddannelse lægges der stor vægt på, at politiet, i situationer hvor de møder vidner, forurettede og sigtede i sager vedrørende samlivsrelateret vold, er i stand til at vejlede, støtte og rådgive disse grupper herunder også børn og andre ofre for vold.

Alle politistuderende modtager foredrag og rundvisning på et krisecenter og Center for Seksuelle Overgreb. Politiskolen er endvidere fast repræsenteret i Landsorganisationen af Kvindekrisecentres netværk, hvor diverse former for vold løbende drøftes med henblik på implementering i undervisningen.

Flere politikredse har allerede afholdt eller planlægger at afholde temadage om bekæmpelse af vold i nære relationer og har desuden udarbejdet operationsplaner for den politimæssige indsats i forbindelse med jalousidrab og andre alvorlige samlivsrelaterede forbrydelser. I flere politikredse er der etableret netværksgrupper med deltagelse af bl.a. politi og kommune, og der er desuden etableret eller ved at blive etableret et samarbejde med organisationen "Dialog mod vold".

For så vidt angår anklagere og dommere afholder Rigsadvokaten i samarbejde med Domstolsstyrelsen kurser om vold i nære relationer med fokus på vidnepsykologiske aspekter, de særlige hensyn, der er at tage til den forurettede, de særlige omstændigheder, der gør sig gældende i forholdet mellem den forurettede og gerningsmanden og de nyeste udviklinger i strafudmåling. Kurset vil fremover være en del af anklagemyndighedens kursuskatalog, og det forventes at blive afholdt én gang årligt. Derudover har Domstolsstyrelsen for nylig afholdt et kursus i reaktionsmønstre bl.a. hos ofte for vold i nære relationer.

### **26. Samarbejdet mellem frivillige organisationer og myndigheder**

Initiativet er endnu ikke sat i gang.

## **27. Lettilgængelig rådgivning og handlingsanvisninger til fagfolk**

Se under initiativ 22.

### **Viden og information:**

## **28. Kvalificeret og relevant statistik, viden og information.**

Midlerne under dette initiativ er blevet anvendt til at finansiere nærværende rapport og de undersøgelser, som Statens Institut for Folkesundhed har gennemført, der ligger til grund for rapporten.

## **29. Øget viden om mænd, der udsættes for vold fra en mandlig eller kvindelig partner.**

Statens Institut for Folkesundhed har gennemført en kvalitativ undersøgelse med interviews af voldsudsatte mænd, medarbejdere på mandecentre samt andre, der rådgiver og støtter mænd, der udsættes for partnervold. Undersøgelsen afdækker:

- Barrierer for at søge hjælp
- Manglende viden om tilbud
- Karakteren af den vold mænd udsættes for
- Voldsramte mænds egen oplevelse af behovet for hjælp og støtte
- En samlet beskrivelse af de eksisterende støttetilbud til mænd, der har været udsat for partnervold.

Undersøgelsen er afsluttet og rapporten offentliggøres i 2012.

## **30. Undersøgelse blandt kvinder på og udenfor krisecentre**

Initiativet er lagt sammen med initiativ 17.

## Øvrige statslige initiativer til bekæmpelse af partnervold

### Ministeriet for Ligestilling og Kirke:

#### Kreativ konkurrence mod kærestevold

Igennem flere år har Ministeriet for Ligestilling og Kirke gennemført en kreativ konkurrence mod kærestevold i samarbejde med Det Kriminalpræventive Råd og foreningen Børn og Unge i Voldsramte Familier. I konkurrencen opfordres unge mellem 16 – 24 til at deltage. De unge kan indsende kreative indslag om kærestevolden og dens konsekvenser i tre kategorier: Film og musik, tekst og billedkunst. Vinderne af konkurrencen får overrakt præmier. Konkurrencen gennemføres også i 2012 og med præmieoverrækkelse i 2013.

#### Web-baseret undervisningsmateriale om vold i familien

Socialstyrelsen har udviklet undervisningsmaterialet for Ministeriet for Ligestilling og Kirke. Materialet er målrettet de studerende ved socialrådgiver-, lærer-, pædagog- og sundhedsplejerskeuddannelserne og andre relevante uddannelser for fagfolk. Undervisningsmaterialet giver råd og vejledning om partnervold, og hvordan man kan se tegn på dette hos kvinder og børn. Samtidig anviser værktøjet de muligheder, som de forskellige relevante faggrupper har for at hjælpe kvinderne og børnene. Materialet findes på [www.voldmodkvinder.dk](http://www.voldmodkvinder.dk).

### Social- og Integrationsministeriet:

#### Forsøg med interventionscenter for voldsramte kvinder

Der oprettes som led i udmøntning af satspuljen for 2012 et forsøg med etablering af et interventionscenter. Formålet er at mindske følgerne af vold, dels ved at tilbyde den voldsudsatte social, juridisk og psykologisk rådgivning og behandling, dels ved at tilbyde voldudøveren rådgivning og anvisning af behandlingsmuligheder mhp at ændre den voldelige adfærd.

Interventionscentret etableres som en 2-årig forsøgsordning i Østjyllands Politikreds. Interventionscentret organiseres som en mobil funktion mhp. at et korps af fagpersoner kan tage kontakt til den voldsudsatte og voldudøveren i tilfælde, hvor politiet er involveret i en sag om partnervold.

Forsøget starter i efteråret 2012 og gennemføres over en periode på 2 år, hvorefter der sker opsamling af erfaring og resultater fra projektet mhp. en stillingtagen til en videre udbredelse af mulighederne i projektet.

### **Psykologsamtaler til kvinder på kvindekrisecenter**

Der etableres i slutningen af 2012 som led i udmøntning af satspuljen for 2012 en forsøgsordning over 2 år, hvor kvinder, der har ophold på et kvindekrisecenter, tilbydes afklarende psykologsamtaler mhp. at modne kvindens tanker om, hvordan hun i fremtiden bedre kan beskytte sig mod at blive udsat for partnervold, samt at hjælpe kvinden med at bearbejde voldsoplevelsen. Der henvises endvidere til beskrivelsen under Indikator 3. Til gennemførelse af det 2 årige forsøg med afklarende psykologsamtaler til kvinder på kvindekrisecenter er afsat i alt 16 mio. kr.

### **Undersøgelse af mandecentrene**

Af satspuljen for 2012 er der for årene 2012 og 2013 afsat i alt 1,3 mio. kr. til gennemførelse af undersøgelse af mandekrisecentrenes indsats. Undersøgelsen skal omfatte antallet af henvendelser og brugere og oplysninger om brugernes baggrund, formålet med henvendelsen i mandecentret forløbet af kontakten mv.

### **Ud af voldens skygge – Mødrehjælpens initiativ**

Mødrehjælpens projekt "Ud af voldens skygge" er et rådgivnings- og behandlingsprogram for kvinder og børn, der har levet med fysisk og/eller psykisk vold i familien. Voldsoplevelserne og voldens følgevirkninger bearbejdes enten i gruppeforløb eller ved individuelle samtaler. Projektet har været finansieret af satspuljen siden starten i 2008.



## Det Kriminalpræventive Råd:

### Forebyggelse af seksuel vold blandt unge

I kølvandet på en international, tværfaglige konference om voldtægtsofre i 2008, afholdt af Aarhus Universitetshospital mfl. blev der nedsat en tværfaglig arbejdsgruppe. Arbejdsgruppens formål var blandt andet at se på mulighederne for primær forebyggelse i en dansk ungekontekst. Arbejdsgruppens drøftelser er mundet ud i en faglig statusrapport, udgivet i marts 2012 af Det Kriminalpræventive Råd. Rapporten beskriver bl.a. arbejdsgruppens forslag til en koordineret og systematisk tilgang til primær forebyggelse af seksuel vold i Danmark. Arbejdsgruppen var bredt sammensat og bestod bl.a. af folk fra Videnscenter for Psykotraumatologi, Syddansk Universitet, Center for Voldtægtsofre, Aarhus og København, Retsmedicinsk Institut, Aarhus Universitetshospital, SISO under Socialstyrelsen, Institut for psykologi, Syddansk Universitet, Det Kriminalpræventive Råd mfl. Rapporten er forfattet af Ph.d. Rikke Holm Bramsen, adjunkt på Syddansk Universitet. Rapporten pointerer bl.a., at hovedparten af de ressourcer Danmark i dag bruger på bekæmpelse af seksuel vold, rettes imod forebyggende indsatser *efter* at volden har fundet sted, og at der er behov for i større omfang at investere målrettet i forebyggelse af seksuel vold, *inden* volden opstår, dvs. primær forebyggelse. Det kriminalpræventive Råd har i samarbejde med TrygFonden sat fokus på forebyggelse af seksuelle overgreb blandt unge. I 2012 påbegyndes et projekt, der har til formål at nedbringe antallet af unge, der udsættes for og/eller udsætter jævnaldrende for seksuelle overgreb. Projektet omfatter en systematisk vidensopsamling, og med afsæt i denne udvælges et eller flere lovende forebyggelsesprogrammer, der skal bearbejdes til en dansk kontekst og herefter afprøves, evalueres og, hvis resultaterne er positive, udbredes.

## Indikator 7: Evaluering

National strategi til bekæmpelse af vold i nære relationer evalueres i dens egen- skab af en overordnet strategi, men der evalueres også på flere af de indsatser, som gennemføres uden for strategien på nationalt og lokalt plan.

I det følgende beskrives de forskellige evalueringer, og de resultater af indsatserne, som evalueringerne har vist.

### Evaluering af National strategi til bekæmpelse af vold i nære relationer

Den tværministerielle arbejdsgruppe om vold i nære relationer har indgået aftale med Rambøll Management om at evaluere den nationale strategi. Evalueringen gennemføres som en proces- og målopfyldelsesevaluering, hvor de igangsatte projekter i strategien monitoreres løbende gennem hele indsatsperioden og med en afsluttende vurdering i 2013 af dokumenterede opnåede resultater i strategien. Evalueringen vil bidrage med viden om dokumenterede resultater af de forskellige indsatstyper til brug for fremtidige tiltag på området.

Som retningslinjer for evalueringen opstilles tre evalueringskriterier: Målopfyldelse, implementering og forankring, som danner ramme for at vurdere udbyttet af den nationale strategi.

Målopfyldelse: Det overordnede formål med evalueringen er at kortlægge og dokumentere udbyttet af den nationale strategi med fokus på de resultater, de forskellige initiativer har medvirket til. Ud fra evalueringskriteriet "målopfyldelse" vil evalueringen således vurdere de resultater, den nationale strategi har bidraget til, samt hvilke metoder og tiltag, der har vist sig særligt effektive. Endelig vurderes det om, og i givet fald, hvilke utilsigtede resultater, projekterne har haft.

Implementering: Vurderingen af implementeringen af initiativerne skal vise, om initiativerne er implementeret efter hensigten. Dette skal sandsynliggøre, hvorvidt opnåede resultater kan tilskrives initiativet, og om udeblevne resultater kan forklares ved, at initiativet ikke er implementeret efter hensigten.

Forankring: Endelig sætter evalueringen fokus på forankring af projekternes resultater. Det er væsentligt, at der er medtænkt en strategi for forankring i projekterne for dermed at undgå, at resultater kun er midlertidige og derfor ophører, når ind-

satsen er slut. Evalueringen vil kortlægge, i hvor høj grad der foreligger en forankringsstrategi for projekterne og vurdere, om forankringen forekommer sandsynlig. I vurderingen af, om projekterne opfylder evalueringskriterierne, vil fokus være på vurdering af indsatserne i strategien, altså om de opfylder de opsatte mål, har implementeret projektet, og om de efterfølgende forankres.

Strategien indeholder 30 initiativer. Initiativer, der indholdsmæssigt kan understøtte hinanden er slået sammen for at effektivisere brugen af ressourcer og af hensyn til overskueligheden og håndteringen af monitoreringen af strategien.

Midtvejsstatus for evalueringen: Rambøll Management har i april 2012 udarbejdet en midtvejsstatus, som belyser de centrale aktørers erfaringer med arbejdet med National strategi til bekæmpelse af vold i nære relationer.

Af denne midtvejsstatus fremgår det, at der er en overordnet enighed om strategiens betydning for bekæmpelsen af vold i nære relationer. De ministerier, der er involveret i strategien, understreger, at det er en styrke, at strategien koordineres, så initiativerne ikke overlapper, og at der kommer en overordnet retning på de indsatser, der sættes i gang.

Interesseorganisationerne er ligeledes positive over for, at strategien samler og koordinerer indsatsen på området. Fra organisationernes synspunkt er det helt centralt, at regeringens indsats mod vold i nære relationer samles og styrkes fra centralt hold, da de ellers frygter, at området ville blive nedprioriteret og tabe gennemslagskraft.

De øvrige evalueringer af initiativer under National strategi til bekæmpelse af vold i nære relationer omfatter:

I initiativ tre (Rådgivning til unge i voldelige kæresteforhold) har Børns Vilkår, der har gennemført initiativet, selv foretaget en evaluering af initiativet og dets resultater. Resultaterne af evalueringen kan man læse om i kapitlet om indikator seks (Statslige foranstaltninger).

Socialstyrelsen evaluerer initiativ 10 (Åben, anonym og direkte rådgivning) som LOKK og Mødrehjælpen gennemfører, i forhold til at vurdere, om initiativet er et relevant tilbud til de ca. 24.000 voldsramte kvinder, der ikke søger hjælp på et krisecenter.

## Øvrige statslige evalueringsinitiativer

### Evaluering af kvindekrisecentrene

Der iværksættes en overordnet vurdering af tilbuddene på kvindekrisecentrene i efteråret 2012. Evalueringen tilrettelægges således, at den kan bidrage til en mere generel drøftelse af den samlede indsats på voldsområdet for voldsramte, og særlig voldsramte kvinder. I evalueringen kan fastsættes en række milepæle mhp. at erfaringerne med fx psykologsamtaler til kvinder på kvindekrisecenter kan af-rapporteres. Det samme gælder for forsøget med et interventionscenter ved partnervold. Der henvises til beskrivelsen under Indikator 3: Støtte til volds ofre.

### Evaluering af behandlingstilbud til mænd, der udøver vold

Socialstyrelsen evaluerede i 2011 fire behandlingstilbud til mænd, der udøver vold:

Alternativ til Vold - Roskilde

Dialog Mod Vold

Krisecenter Odense

Manderådgivning Herning

Ca. 60 % af de mænd, der modtog behandling, deltog i styrelsens evaluering, som viste, at disse mænds vold ophører, mens de er i behandling. Der blev alene målt på korttidsvirkning af behandlingen, og evalueringen viste derfor ikke, om de mænd, der deltog i undersøgelsen, oplever tilbagefald efter endt behandling. Styrelsen kunne heller ikke konkludere, om behandlingen virker for alle mænd, som er i behandling.

### Evaluering af Danners indsats over for børn og kvinder i familier med vold

Socialstyrelsen har gennemført et 3-årigt projekt for udvalgte kommuner og krisecentret Danners krisecenter om opkvalificering af centrale medarbejders kompetencer til at støtte voldsramte kvinder og deres børn. Projektet er blevet evalueret af Rambøll Management og viser, at det hjælper at iværksætte en forstærket indsats over for kvinder og børn i voldsramte familier, når de kommer på krisecenter og efter deres fraflytning fra krisecenter. Metoderne kan være individuel behandling, gruppebehandling og et udslusningsforløb.

Evalueringen af projektet kan downloades på Socialstyrelsens hjemmeside ([www.socialstyrelsen.dk](http://www.socialstyrelsen.dk)).

## Bilag 1: Oversigt over opkvalificeringsprojekter rettet mod fagpersoner

Nedenstående oversigt er udarbejdet af Socialstyrelsen. Oversigten er ikke udarbejdet på baggrund af en egentlig kortlægning af området men ud fra den viden, som Socialstyrelsen har om området. Oversigten er derfor vejledende og ikke udtømmende.

Indsats	Målgruppe	Aktiviteter	Tidsperiode	Ansvarlig udfører	Opdragsgiver	Evaluering
Vold i familien. Opkvalificering af fagpersoner i kommunerne	Fagpersoner på voksen- og børneområdet i alle kommuner, som har kontakt med medlemmer af familier, hvor der forekommer vold.	1)Temadage om viden om og handling på vold i familien  2)Hjemmeside med viden om vold i familien, tilgængelig på <a href="http://www.socialstyrelsen.dk/voldifamilien">www.socialstyrelsen.dk/voldifamilien</a>	2012-juni 2013	Socialstyrelsen	Ministeriet for Ligestilling og Kirke  Social- og Integrationsministeriet	Rambøll evaluerer den nationale strategi til bekæmpelse af vold i nære relationer fra 2010, hvori dette projekt indgår.  Kurserne evalueres internt via spørgeskemaer. Socialstyrelsen justerer temadagens indhold ift. tilbagemeldingerne.
Webbaseret undervisningsmateriale om vold mod kvinder og børn	Studerende og færdiguddannede socialrådgivere, pædagoger, lærere og sundhedsplejersker	Undervisningsmateriale til klasse- eller individuelt brug, som er tilgængeligt på internettet på <a href="http://www.voldmodkvinder.dk">www.voldmodkvinder.dk</a>	2012-2013	Socialstyrelsen	Ministeriet for Ligestilling og Kirke	Evalueres ikke

<p>1) Formidling af viden, resultater og erfaring opnået gennem projekt Børn og Kvinder i Familier med Vold</p> <p>2) Fremme af implementering af viden, resultater og erfaring fra projektet</p>	<p>Behandlere i kommunernes børn og unge afdelinger</p>	<p>1) Temadag</p> <p>2) Mentorkommuner fra projekt Børn og Kvinder i Familier med Vold kobles med kommuner, der ikke har været en del af projektet.</p> <p>Der etableres netværk mellem kommunerne</p>	<p>2012 - 2013</p>	<p>Videnscentret for Sociale Indsatser ved Vold og Seksuelle Overgreb mod børn (SISO), Socialstyrelsen</p>	<p>Social- og Integrationsministeriet</p>	<p>Evalueres ikke</p>
<p>Formidling af viden om vold mod børn</p>	<p>Krisecentermedarbejdere og deres samarbejdspartnere, der ikke har været en del af projekt Børn og Kvinder i Familier med Vold</p>	<p>Undervisningsdage</p>	<p>2012</p>	<p>Videnscentret for Sociale Indsatser ved Vold og Seksuelle Overgreb mod børn (SISO), Socialstyrelsen</p>	<p>Social- og Integrationsministeriet</p>	<p>Evalueres ikke</p>
<p>Videreudvikling af samarbejdsmodel om børn udsat for vold</p>	<p>2 kommuner fra projekt Børn og Kvinder i Familier med Vold og 2 statsforvaltninger</p>	<p>Konsulentbistand og processtøtte</p>	<p>2012-2013</p>	<p>Videnscentret for Sociale Indsatser ved Vold og Seksuelle Overgreb mod børn (SISO), Socialstyrelsen</p>	<p>Social- og Integrationsministeriet</p>	<p>Evalueres ikke</p>
<p>Konsulentbistand til udvikling og implementering af beredskaber vedrørende</p>	<p>Tilbuddet dækker alle landets kommuner, samt relevante institutioner og anbringelses-</p>	<p>Udvikling og implementering af skriftlige beredskaber, temadage og opfølg-</p>	<p>2011-2014</p>	<p>Videnscentret for Sociale Indsatser ved Vold og Seksuelle Overgreb mod børn</p>	<p>Social- og Integrationsministeriet</p>	<p>Evalueres ikke</p>

vold og seksuelle overgreb mod børn og unge	steder	ning på beredskabet		(SISO), Socialstyrelsen		
Netværksaktiviteter for beredskabskommuner	Kommunale nøglepersoner og vidensteams inden for temaet vold og seksuelle overgreb i kommuner, som har udviklet et beredskab i forhold til vold og seksuelle overgreb mod børn	Vidensdeling og vidensopbygning	2012 og fremefter	Videnscentret for Sociale Indsatser ved Vold og Seksuelle Overgreb mod børn (SISO), Socialstyrelsen	Social- og Integrationsministeriet	Evalueres ikke
Børnekataloget – kurser.	Ledere og medarbejdere inden for børne- og ungeområdet	Overgreb på børn og unge – fysisk, psykisk vold og seksuelle overgreb. Kurserne er gratis, dog opkræves 250 kr. for forplejning pr. deltager per kursusdag	2011- 2012 Projektet forlænges muligvis	Videnscentret for Sociale Indsatser ved Vold og Seksuelle Overgreb mod børn (SISO), Socialstyrelsen  Center for Offentlig Kompetenceudvikling (COK) er leverandør	Social- og Integrationsministeriet	Kurserne evalueres internt via spørgeskemaer. SISO justerer kursernes indhold i samarbejde med kursusudbyder ift. tilbagemeldingerne.
Hjemmesiden <a href="http://www.socialstyrelsen.dk/siso">www.socialstyrelsen.dk/siso</a>	Alle interessenter inden for temaet vold og seksuelle overgreb	Primært fokus på viden, sociale indsatser og aktiviteter inden for temaet vold og seksuelle overgreb	Løbende	Videnscentret for Sociale Indsatser ved Vold og Seksuelle Overgreb mod børn (SISO), Socialstyrelsen	Social- og Integrationsministeriet	Evalueres ikke

				sen		
Hjemmesiden <a href="http://www.voresansvar.dk">www.voresansvar.dk</a>	Fagpersoner inden for børne- og ungeområdet  Borgere generelt er også en målgruppe	Information om vold/overgreb mod børn, oprindeligt etableret i forbindelse med kampagnen "Vores Ansvar"	Løbende	Videnscentret for Sociale Indsatser ved Vold og Seksuelle Overgreb mod børn (SISO), Socialstyrelsen	Social- og Integrationsministeriet	Hjemmesidens aktivitet er evalueret i forbindelse med seneste kampagne, men hjemmesiden som løbende tiltag evalueres ikke
Kursus til kommunale frontmedarbejdere om æresrelaterede konflikter	1500 praktikere i kommunerne, herunder lærere, pædagoger, sagsbehandlere og sundhedspersonale mv. over en 4-årig periode.	Kurser om æresrelaterede konflikter, der skal opkvalificere frontmedarbejdere til bedre at kunne opdage, forebygge og håndtere sager om æresrelaterede konflikter herunder tvangsægteskaber, social kontrol mv.	Der er ansat en projektleder til at udvikle og afvikle kurserne per 1. januar 2012	Social- og Integrationsministeriet	Social- og Integrationsministeriet	Der vil blive gennemført en evaluering af indhold og effekt af kurserne.
Tilbud om redskaber og viden til fagfolk om æresrelaterede konflikter	Fagfolk	Værktøjskasse og e-learning.  Landsdækkende telefonrådgivning  Afholdelse af temadage	Opdateres jævnligt	Landsorganisation af Kvindekrisecentre (LOKK)	Social- og Integrationsministeriet	Er ikke evalueret. LOKK fører statistik over besøg i værktøjskassen, og antal henvendelser til Hotlinen. Desuden fører LOKK statistik over antal henvendelser til e-brevkassen.
Tilbud om redskab og viden til fagfolk	Fagfolk	Landsdækkende telefonrådgivning vedr. krisecent-	Løbende	Landsorganisation af Kvindekrisecentre	Ministeriet for Ligestilling og Kirke	Som ovenfor



		rene og jura Afholdelse af oplæg efter behov		(LOKK)		
Undervisningsmateriale	Undervisere i folkeskole og på ungdomsuddannelser	E-learning	Udarbejdet 2010. Tilgængeligt på internettet	Landsorganisation af Kvindekrisecentre (LOKK)	Trygfonden	Intern evaluering

Kilde: Socialstyrelsen 2012

## Reference List

- (1) Helweg-Larsen K, Kruse M. Mænds vold mod kvinder. København: Minister for Ligestilling; Nationale Voldsobservatorium i Kvinderådet; Statens Institut for Folkesundhed; 2004.
- (2) Helweg-Larsen K., Frederiksen K. Mænds vold mod kvinder. Omfang - karakter og indsats mod vold - 2007. København: Minister for Ligestilling og Statens Institut for Folkesundhed; 2007.
- (3) Helweg-Larsen K., Frederiksen ML. Vold mod mænd i Danmark. Omfang og karakter. København: Minister for Ligestilling; Statens Institut for Folkesundhed; 2009.
- (4) Schütt NM, Frederiksen ML, Helweg-Larsen K. Unge og kærestevold i Danmark. En landsdækkende undersøgelse af omfang, karakter og følger af vold blandt 16-24-årige med fokus på vold i kæresteforhold. København: Statens Institut for Folkesundhed, Syddansk Universitet; 2008.
- (5) Balvig F, Kyvsgaard B. Vold og overgreb mod kvinder. Dansk rapport vedrørende deltagelse i International Violence Against Women Survey (IVAWS). København: Københavns Universitet; Justitsministeriets Forskningsenhed; 2006.
- (6) Balvig F, Kyvsgaard B. Udsathed for vold og andre former for kriminalitet. Offerundersøgelserne 2005-2008. Københavns Universitet; Justitsministeriet; Det Kriminalpræventive Råd; Rigspolitichefen; 2009.
- (7) Kimmel M. "Gender Symmetry" in domestic violence. *Violence Against Women* 2002;8(11):1332-63.
- (8) Walby S., Allen J. Domestic violence, sexual assault and stalking: Findings from the British Crime Survey. London: Home Office Research, Development and Statistics Department; 2004.
- (9) Walby S., Myint U. New survey methodologies in researching violence against women. *Brit J Criminology* 2001;41:502-22.
- (10) Straus MA, Hamby SL, Boney-McCoy S, Sugarman DB. The revised conflict tactics scales (CTS"). Development and preliminary psychometric data. *Journal of Family Issues* 1996;17(3):283-316.
- (11) Straus MA, Douglas EM. A short form of the Revised Conflict Tactics Scales, and typologies for severity and mutuality. *Violence Vict* 2004 Oct;19(5):507-20.

- (12) Helweg-Larsen K., Sundaram V, Heiskanen M, Piispa M. The development and implementation of questions on violence in national health surveys in Denmark and Finland. European Commission, Directorate-General for Justice and Home Affairs.; 2003. Report No.: 2000-106.
- (13) Helweg-Larsen K. Framework ofr Nordic youth surveys on child sexual abuse and exposure to violence outside and in the family. Copenhagen: Nordic Council; 2009.
- (14) Archer J. Sex differences in aggression between heterosexual partners: a meta-analytic review. *Psychol Bull* 2000 Sep;126(5):651-80.
- (15) Dobash RP, Dobash RE. Reflections on findings from the violence against women survey. *Canadian Journal of Criminology* 1995;July:457-84.
- (16) Watson D, Parsons S. Domestic abuse of women and men in Ireland. Dublin: Government Publication Office; 2005.
- (17) Isdal P. Meningen med volden. Oslo: Kommuneforlaget AS; 2000.
- (18) Aromaa k, Heiskanen M. Victimization surveys in comparative perspective. Helsinki: HEUNI; European Institute for Crime Prevention and Control, affiliated with the United Nations; 2008.
- (19) Balvig F, Kyvsgaard B. Udsathed for vold og andre former for kriminalitet. Offerundersøgelserne 2005-2010. Københavns Universitet, Justitsministeriet; Det Kriminalpræventive Råd, Rigspolitiet, 2011.
- (20) Heiskanen M, Piispa M. Faith, hope and battering. *Finland Statistics*,1998.
- (21) Heiskanen M, Piispa M. Violence against women i Finland. Results from two national vitimisation surveys. In: Aromaa k, Heiskanen M, editors. *Victimization surveys in comparative perspective*.Helsinki: HEUNI; 2008. p. 136-59.
- (22) Johnson H, Ollus N, Nevala S. Violence against women. An international perspective. New York: Springer; 2008.
- (23) Selin KH. Våld mot kvinnor och män i nära relationer. Våldet karaktär och offrens erfarenheter av kontakter med rättsväendet. 2009. Stockholm, Brottsörebyggande rådet.
- (24) Estrada F, Nilsson A. Exposure to threatening and violent behaviour among single mothers. The significance of style, neighbourhood and welfare situation. *Brit J Criminology* 2004;44:168-87.
- (25) Gobierno de Espana. Annual report of the national observatory on violence against women. 2007. Madrid, Spanien, Ministerio de Trabaj y Asuntos Sociales.

- (26) Finney A. Domestic violence, sexual assault and stalkin: findings from the 2004/05 British Crime Survey. London; 2006.
- (27) Krug E, Mercy J, Dahlberg L, Zwi A. The world report on violence and health. Lancet 2002 Oct 5;360(9339):1083.
- (28) Denmark Statistics. Access to micro data from statistics Denmark.  
[http://www.dst.dk/upload/new\\_access\\_to\\_micro\\_data\\_from\\_statistics\\_denmark\\_001.pdf](http://www.dst.dk/upload/new_access_to_micro_data_from_statistics_denmark_001.pdf) ; 2007.
- (29) Hensen P.I. Vold i familien. København: Askovgården; 2007.
- (30) Barlach L, Stenager K. LOKK Årsstatistik 2009. Kvinder og børn på krisecentre. København: Servicestyrelsen & LOKK; 2010.
- (31) Plauborg R, Helweg-Larsen K. Evaluering af mandecentrene i København og Aarhus. En karakteristik af brugerne og en beskrivelse af deres oplevelse af forløbet i centret. København: Statens Institut for Folkesundhed & Socialministeriet; 2011.

## VOLD I NÆRE RELATIONER

Statens Institut for Folkesundhed har siden 2004 gennemført undersøgelser om partnervold og kærestevold finansieret af midler fra de nationale handlingsplaner til bekæmpelse af partnervold.

På baggrund af nye undersøgelser i 2010 og 2011 beskrives i denne rapport karakter og omfang af vold i nære forhold, dvs. både partnervolden mod kvinder og mod mænd, samt omfanget af børn, som skønnes at være vidne til partnervold.

Det kan konstateres, at omfanget af partnervold mod kvinder er faldet over de seneste år, men at der er en tendens til, at en større andel af mænd rapporterer sig udsat for vold fra en partner.