

Et kort rids af bogmarkedet før og nu

Hvad er bogmarkedet – trademarkedet og de andre markeder

Hvad er litteraturpolitisk interessant?

Hvad ved vi?

Hvordan ser det ud hos vore naboer – hvilke markeder kan vi sammenligne det danske med; kan vi overhovedet blive ved med at tale om et dansk bogmarked?

Bogmarkedet – nogle led og roller

- Kunststøtte
- Forfatter
- Udgiver: Forlag, selvudgiver, kurator, redaktør
- Evt. agent, oversætter
- Salg: Boghandler, supermarked, internet, postordre, bogklub
- Formidler: Markedsføring, kritik, presse, blogs
- Læser: Køber, låner, browser, surfer

Hvad er litteraturpolitisk interessant?
Vagthunde- / overvågningsudvalgene har bl.a.

Arbejdet med:

Statistik, internationale sammenligninger, produktionsvilkår, priser, bredde, tilgængelighed, formidling, platforme, biblioteker og læsning.

Anbefalet:

- At vi alle får valide data om bogmarkedet i forhold til udgivelser, salg, priser, forfatteres produktionsvilkår og økonomiske forhold for forlag og boghandler.
- Udvalgene har anerkendt, at Nationalbibliografien og Bogbarometret kan anvendes til belysning af dele af bogmarkedet.

Hvad er sket i de sidste 10 år – eksempler

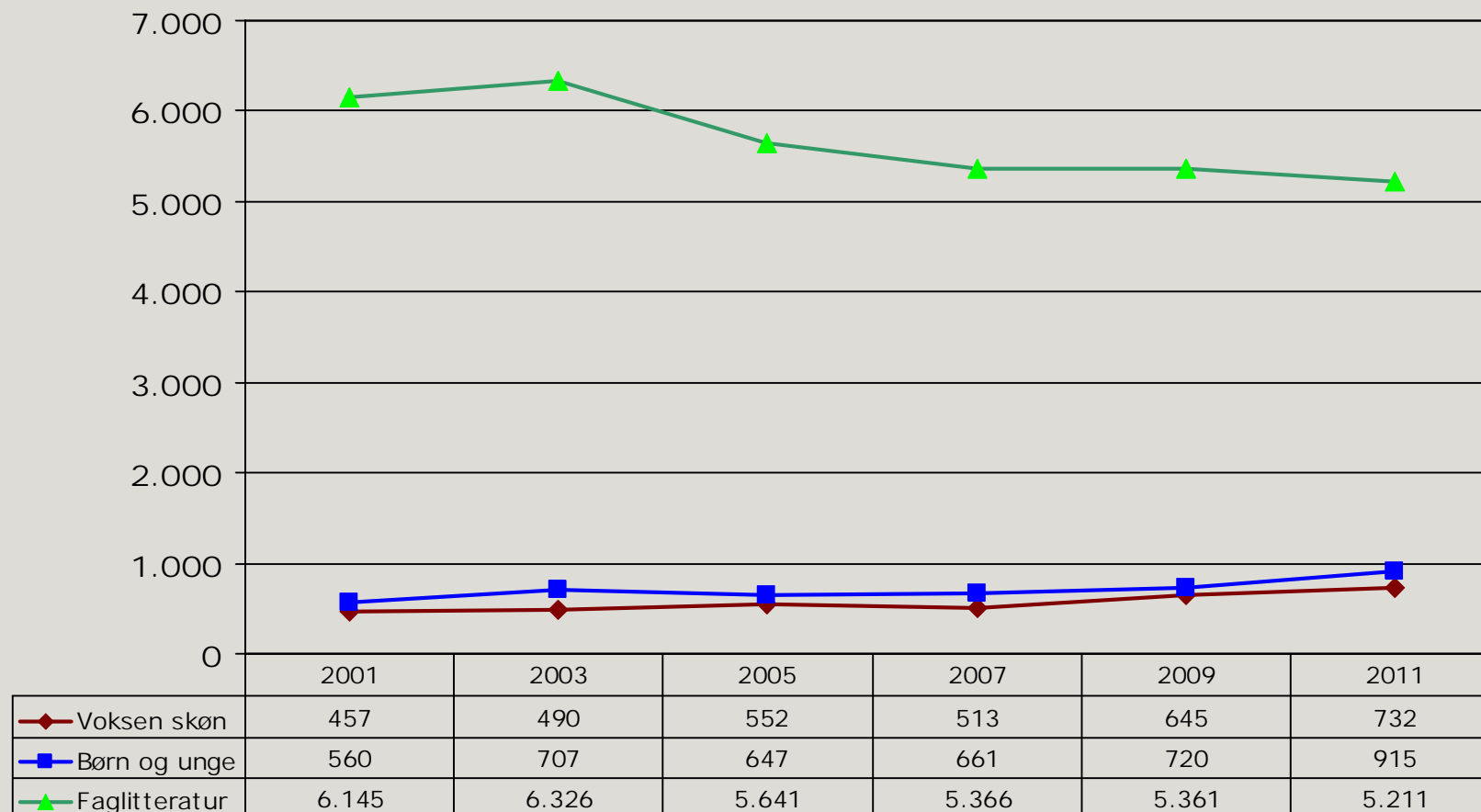
- Delvis eksklusivitet afskaffet og ingen frisalgsgrænse
- Fra faste over delvist frie til helt frie priser
- Internethandel
- Internettet som opslagsværk
- P-bøger plus e-bøger
- Nye udgivelsesformer
- Ophævelse af samhandelsregler og nye aftaler i branchen
- Nye biblioteksmuligheder – udlån på tværs, eReolen
- Færre fysiske biblioteker
- Finanskrisen

Nogle tal om årtiet 2001-2011

- Kunststøtten
- F.eks. Litteraturredet / Statens Kunstråds Litteraturudvalg
- 2001: 944 ansøgninger i 2011: 2232 ansøgninger
- Bibliotekerne
- Bestand bøger / tidsskr. 2001 2011
- 27.081.405 17.765.237
- Kulturvanerne om læsning
- Skønlitteratur 2004 2012
- 31% 45%
- Faglitteratur 32% 29%

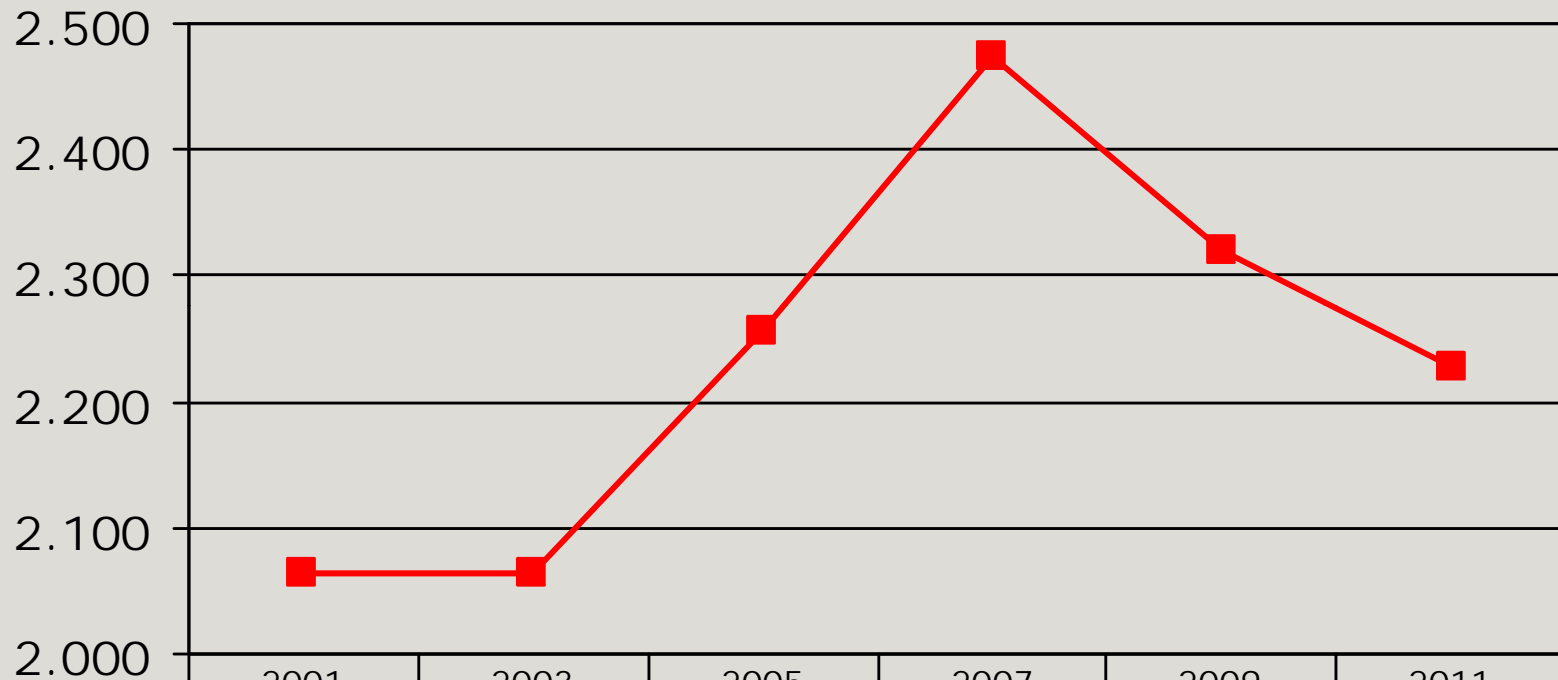
Første udgaver med dansk originalsprog

Nationalbibliografien



Omsætning – danske forlag i mio. kr.

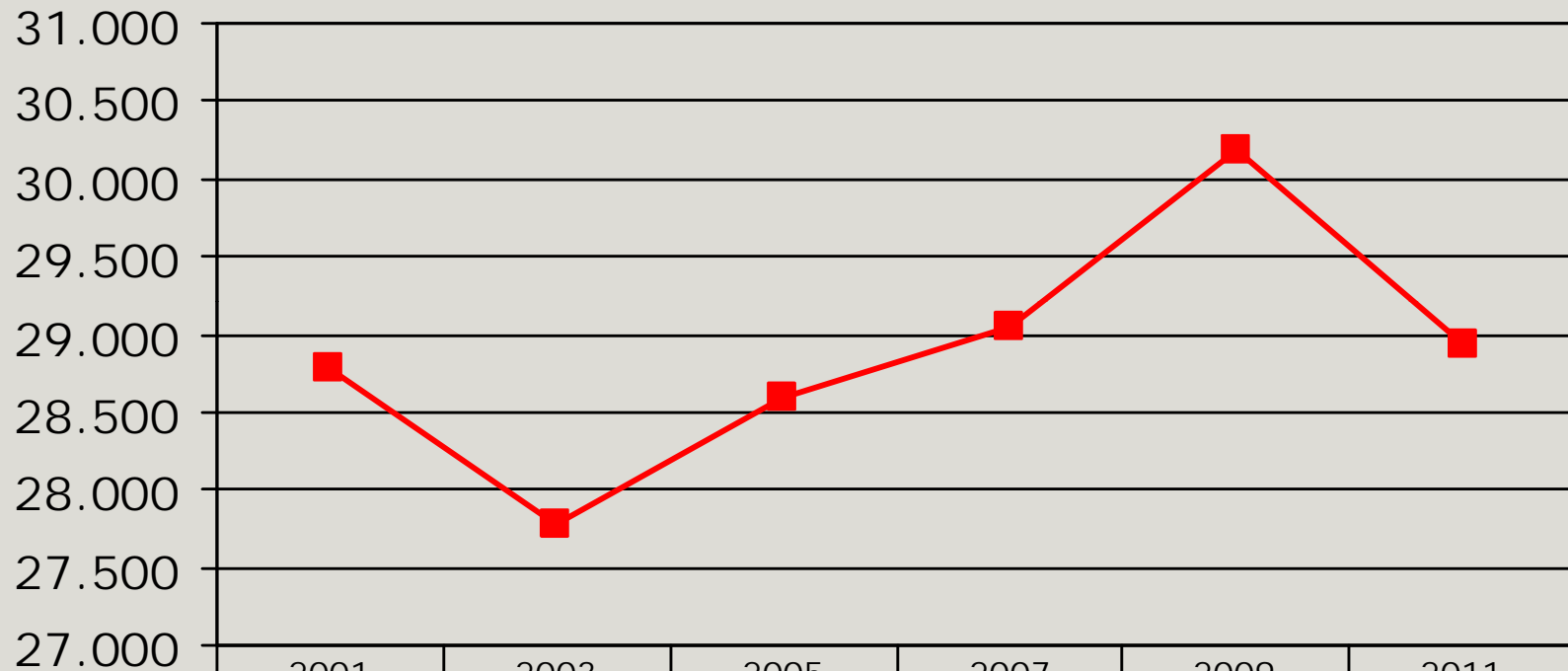
Løbende priser, Bogbarometret



	2001	2003	2005	2007	2009	2011
Bogbarometrets tal	1.376	1.376	1.805	1.979	1.972	1.893
Dækningsprocent	66,67	66,67	80	80	85	85
 Beregnet værdi	2.064	2.064	2.256	2.474	2.320	2.227

Salg – danske forlag i tusind styk

Bogbarometret



	2001	2003	2005	2007	2009	2011
Bogbarometrets tal	19.193	18.523	22.868	23.232	25.654	24.589
Dækningsprocent	66,67	66,67	80	80	85	85
Beregnet værdi	28.775	27.771	28.585	29.040	30.181	28.928

Omsætning – danske forlag i tusind styk

Elektroniske udgivelser

Bogbarometret

År	2001	2003	2005	2007	2009	2011
Styk	43	27	48	283	549	1.104
Dækning	66,7	66,7	80	80	85	85
Beregnet	64	40	60	354	646	1.299

E-bøger

- Kulturvanerne
- 8% af danskerne oplyser, at de læse e-bøger, og 10% oplyser, at de hører lydbøger
- 17% af brugerne på biblioteket downloader e-bøger
- **Materialedefinitioner**
 - Digitaliserede bøger
 - Digitale bøger
 - Lydbøger

Hvad vi og naboerne gør

- Danmark
 - Legat- og projektstøtte til forfattere
 - Frie priser siden 2011, delvist frie siden 2001
 - 25% moms
 - 362 boghandlere til 5,6 mio. indbyggere eller en boghandel pr. 15.416 indbyggere
- Norge (Kulturløftet)
 - Legat- og projektstøtte til forfattere samt Indkøbsordning
 - Faste priser og forberedelse af bok-lov
 - 0% moms på bøger
 - 635 boghandlere til 5 mio. indbyggere eller en boghandel pr. 7.874 indbyggere
- Sverige
 - Legat- og projektstøtte til forfattere
 - Frie priser siden 1970
 - 6% moms på bøger
 - 400 boghandlere til 9,3 mio. indbyggere eller en boghandel pr. 23.250 indbyggere
- ...og der handles på nettet, bruges Google og læses på iPad, Kindle eller tilsvarende

...fortsat om os, naboer og biblioteker

	Danmark 2001	Danmark 2011	Sverige 2001	Sverige 2011	Norge 2001	Norge 2011
Bogbusser	52	33	109	97	44	31
Hovedbiblioteker og filialer	745	449	1.414	1.212	974	744
Folkeskoler	1.685	1.388	3.736	3.350	2.971	2.261

KILDER

- Nationalbibliografien
 - Bogbarometret / Forlæggerforeningen
 - Boghandlerforeningen
 - Kulturstyrelsen, Center for Bibliotek, medier og digitalisering og Kunststøttecentret
 - Kulturvaneundersøgelsen 2012
 - Rapporter fra Overvågnings- / Vagthundeudvalg
-
- Broche – se www.statenskunstfondssmykkeskrin.dk