



Folketinget
Christiansborg
1240 København K

Kolding, den 21.3.13

Hermed fremsendes årsrapport for 2012 for A/S TV SYD til orientering.

Med venlig hilsen


Margrethe Faaborg

Administrationschef

Tlf. +45 76 60 31 32 - Mobil +45 21 69 12 91

mafa@tvsvd.dk www.tvsvd.dk www.facebook.com/tvsvd



TV SYD A/S | Media Park 1 | DK 6000 Kolding | Tlf. +45 76 30 31 32

Driftsselskabet A/S TV SYD

CVR-nr. 10 04 76 92

Årsrapport 2012

(27. regnskabsår)

Årsrapporten er godkendt på selskabets ordinære
generalforsamling den 20/3 2013



Dirigent

Indholdsfortegnelse

	Side
Påtegninger	
Ledelsespåtegning	2
Den uafhængige revisors erklæringer	3
Ledelsesberetning	
Selskabsoplysninger	5
Hoved- og nøgletal	6
Ledelsesberetning	7
Årsregnskab	
Anvendt regnskabspraksis	21
Resultatopgørelse 1. januar - 31. december 2012	25
Balance pr. 31. december 2012	26
Pengestrømsopgørelse 1. januar - 31. december 2012	28
Noter til årsregnskabet	29

Ledelsespåtegning

Bestyrelsen og direktionen har dags dato behandlet og godkendt årsrapporten for 1. januar - 31. december 2012 for Driftsselskabet A/S TV SYD.

Årsrapporten aflægges i overensstemmelse med årsregnskabsloven.

Det er vores opfattelse, at årsregnskabet giver et retvisende billede af selskabets aktiver, passiver og finansielle stilling pr. 31. december 2012 samt af resultatet af selskabets aktiviteter og pengestrømme for regnskabsåret 1. januar - 31. december 2012.

Ledelsesberetningen indeholder efter vores opfattelse en retvisende redegørelse for de forhold, beretningen omhandler.

Årsrapporten indstilles til generalforsamlingens godkendelse.

Kolding, den 20. februar 2013

Direktion



Betina Bendix
adm. direktør

Bestyrelse




Jacob Ejs
formand




Ernst Aaskov




Ulla Ditlevsen



Vagn Mattson



Ingolf Skousen



Jan Svanevik



Lena Hellstrøm

Den uafhængige revisors erklæringer

Den uafhængige revisors erklæringer

Til kapitalejeren i Driftsselskabet A/S TV SYD

Påtegning på årsregnskabet

Vi har revideret årsregnskabet for Driftsselskabet A/S TV SYD for regnskabsåret 1. januar - 31. december 2012, der omfatter anvendt regnskabspraksis, resultatopgørelse, balance, pengestrømsopgørelse og noter. Årsregnskabet udarbejdes efter årsregnskabsloven.

Ledelsens ansvar for årsregnskabet

Ledelsen har ansvaret for udarbejdelsen af et årsregnskab, der giver et retvisende billede i overensstemmelse med årsregnskabsloven. Ledelsen har endvidere ansvaret for den interne kontrol, som ledelsen anser nødvendig for at udarbejde et årsregnskab uden væsentlig fejlinformation, uanset om denne skyldes besvigelser eller fejl.

Revisors ansvar

Vores ansvar er at udtrykke en konklusion om årsregnskabet på grundlag af vores revision. Vi har udført revisionen i overensstemmelse med internationale standarder om revision og yderligere krav ifølge dansk revisorlovgivning. Dette kræver, at vi overholder etiske krav samt planlægger og udfører revisionen for at opnå høj grad af sikkerhed for, om årsregnskabet er uden væsentlig fejlinformation.

En revision omfatter udførelse af revisionshandlinger for at opnå revisionsbevis for beløb og oplysninger i årsregnskabet. De valgte revisionshandlinger afhænger af revisors vurdering, herunder vurdering af risici for væsentlig fejlinformation i årsregnskabet, uanset om denne skyldes besvigelser eller fejl. Ved risikovurderingen overvejer revisor intern kontrol, der er relevant for virksomhedens udarbejdelse af et årsregnskab, der giver et retvisende billede. Formålet hermed er at udforme revisionshandlinger, der er passende efter omstændighederne, men ikke at udtrykke en konklusion om effektiviteten af virksomhedens interne kontrol. En revision omfatter endvidere vurdering af, om ledelsens valg af regnskabspraksis er passende, om ledelsens regnskabsmæssige skøn er rimelige samt den samlede præsentation af årsregnskabet.

Det er vores opfattelse, at det opnåede revisionsbevis er tilstrækkeligt og egnet som grundlag for vores konklusion.

Revisionen har ikke givet anledning til forbehold.

Konklusion

Det er vores opfattelse, at årsregnskabet giver et retvisende billede af selskabets aktiver, passiver og finansielle stilling pr. 31. december 2012 samt af resultatet af selskabets aktiviteter og pengestrømme for regnskabsåret 1. januar - 31. december 2012 i overensstemmelse med årsregnskabsloven.

Den uafhængige revisors erklæringer

Udtalelse om ledelsesberetningen

Vi har i henhold til årsregnskabsloven gennemlæst ledelsesberetningen. Vi har ikke foretaget yderligere handlinger i tillæg til den udførte revision af årsregnskabet. Det er på denne baggrund vores opfattelse, at oplysningerne i ledelsesberetningen er i overensstemmelse med årsregnskabet.

Skærbæk, den 20. februar 2013

RSM plus P/S

statsautoriserede revisorer


Hans Erik Haase
statsautoriseret revisor


Mette Berntsen
statsautoriseret revisor

Selskabsoplysninger

Selskabet	Driftsselskabet A/S TV SYD Elvej 2 b 6000 Kolding Telefon: 76303132 Telefax: 76303199 Hjemmeside: www.tvsyd.dk CVR-nr.: 10 04 76 92 Regnskabsår: 1. januar - 31. december Hjemsted: Kolding
Bestyrelse	Jacob Ejs, formand Ernst Aaskov Ulla Ditlevsen Vagn Mattson Ingolf Skousen Jan Svanevik Lena Hellstrøm
Direktion	Betina Bendix, adm. direktør
Revision	RSM plus P/S statsautoriserede revisorer Storegade 45A 6780 Skærbæk
Pengeinstitut	Sydbank Jernbanegade 14 6000 Kolding Danske Bank Gravene 2 6100 Haderslev

Hoved- og nøgletal

Set over en 5-årig periode kan selskabets udvikling beskrives ved følgende hoved- og nøgletal:

	2012	2011	2010	2009	2008
	t.kr.	t.kr.	t.kr.	t.kr.	t.kr.
Hovedtal					
Nettoomsætning	64.899	61.926	59.987	59.011	59.297
Bruttofortjeneste	43.009	41.410	40.716	43.608	41.708
Resultat før af- og nedskrivninger	2.159	2.715	-362	248	1.706
Resultat før finansielle poster	703	1.193	-700	248	1.706
Resultat af finansielle poster	73	320	169	407	841
Årets resultat	776	1.513	-531	655	2.547
Balance					
Balancesum	66.228	27.525	25.279	28.024	23.896
Egenkapital	11.556	10.780	9.267	9.798	9.144
Pengestrømme fra:					
- driftsaktivitet	7.025	3.240	353	7.218	9.064
- investeringsaktivitet	-42.049	-3.085	-1.251	-3.710	-1.002
heraf investering i materielle anlægsaktiver	-42.049	-3.269	-370	3.710	1.330
- finansieringsaktivitet	26.576	-209	-428	-371	796
Årets forskydning i likvider	-8.448	-53	0	0	0
Antal medarbejdere	76	73	72	69	69
Nøgletal					
Overskudsgrad	1,1%	1,9%	-1,2%	0,4%	2,9%
Afkastningsgrad	1,1%	4,3%	-2,8%	0,9%	7,1%
Forrentning af egenkapital	6,9%	15,1%	-5,6%	6,9%	32,4%

Nøgletallene er udarbejdet i overensstemmelse med Den Danske Finansanalytikerforenings anbefalinger og vejledning. Der henvises til definitioner i afsnittet om regnskabspraksis.

Ledelsesberetning 2012

2012 har været et travlt arbejdsår for alle på TV SYD, der har været præget af to store begivenheder, der har sat et kraftigt aftryk:

1. Den nye 24 timers kanal, der gik i luften 11. januar 2012.
2. Projekteringen og opførelsen af et nyt mediehus til TV SYD

I lighed med de foregående år er vore udsendelser i 2012 produceret indenfor rammerne af vores public service-kontrakt med Kulturministeriet. I hverdagen prioriterer vi også løbende, at der sker en rimelig geografisk dækning af regionen samtidig med, at den grundige nyheds- og aktualitetsdækning sikres.

Der er nyheder nok i vores store og levende del af landet og på TV SYD skal vi hver dag sortere og prioritere nyhedsstrømmen for at sikre seerne et overblik over døgnet væsentligste, mest perspektivrige og ikke sjældent tankevækkende historier.

I 2012 blev det til ca. 4.000 nyhedshistorier på tv – store som små. Vi bestræber os på at være til stede der, hvor syd- og sønderjyderne er lige nu. Det gælder både i helt bogstavelig forstand i forbindelse med de store begivenheder i landsdelens kultur- og fritidsliv. Det gælder også i mere overført betydning i de diskussioner, der lige nu optager vores seere – for eksempel om krisens betydning for hverdagen i regionen eller konflikten mellem miljøhensyn og landbrugets muligheder for at udvikle erhvervet. Vores nyhedsdækning skal afspejle livet i landsdelen, udfordre konventionerne og invitere til debat.

Af og til tager vi også fat i emner, der ikke på forhånd er garanteret seermæssigt succes, men som vi finder væsentlige ud fra en redaktionel vurdering. Det gjaldt i 2012 især menighedsrådsvalget i november, som vi for første gang dækkede med en særlig redaktion og ekstraordinære ressourcer. Vi finder kirke- og trosstoffet væsentligt, måske særligt i disse år, hvor tilslutningen til Folkekirken er vigende og etiske debatter står højt på borgernes dagsorden. I forbindelse med dækningen indgik vi et samarbejde med DRs regionalradioer i landsdelen: P4 Trekanten, DR Syd og P4 Esbjerg. Den samlede indsats resulterede i ca. 10 tv-indslag og to debatter á 60 min, hvor vi diskuterede Folkekirkens liv og dens relevans for moderne mennesker. Vi har oplevet at få mange venlige ord for vores dækning fra seerne og kan konstatere, at der var en stabil seertilslutning til udsendelserne.

Fra september 2012 besluttede vi at anvende en større del af de redaktionelle kræfter på nyhedsproduktion. Vi sendte flere hold på gaden hver dag og kommer nu bredere omkring i både emner og geografi end i første halvdel af 2012. Samtidig har vi reduceret og systematiseret feature-stoffet, så det nu udgør seks minutter af den daglige 19.30-udsendelse. Vi sender reportageprogrammet Ekspedition Syd på hverdage. Her kommer vi rundt i landsdelens mindre bysamfund og tegner portrætter af de mennesker, der ellers sjældent er fokus på. Om søndagen bruger vi lidt bedre tid på feature-stoffet. Her holder vi fast i det populære portræt-program "Kaffe med Kurt", der varer ca. 11 min.

Samlet har tiltagene givet en markant øget seertilslutning, der er beskrevet nærmere i afsnittet "Udvikling i seertilslutning".

Figur 1: Udsendelserne på TV 2 og PLUS-kanalen

	2012	2011	2010	2009	2008
Udsendelsestimer i alt	260	927	912	620	555
TV 2 vinduer					
Middags -TV					
Egenproduktion	17	310	313	197	184
Heraf genudsendelser	10	231	233	129	
Fremmedproduktion		0	0	114	136
Reklamer		4	4	3	3
Eftermiddag 16:10					
Egenproduktion	11	10	9	11	11
Reklamer	7	6	6	5	4
Aftenudsendelser					
Egenproduktion	191	189	170	191	179
Heraf genudsendelser	6	2	2	6	5
Fremmedproduktion	1	0,5	7	1	1
Reklamer inkl. jingle	33	42	40	38	37
PLUS					
Egenproduktion		306	325	52	
heraf genudsendelser		132	128	13	
Fremmedproduktion		59	38	8	

Årsagen til at antallet af udsendelsestimer er faldet meget i 2012, er at der i forbindelse med, at TV SYD fik sin egen TV kanal, blev reduceret i sendetiden på TV2, ligesom den time, vi sendte på TV kanalen PLUS blev lukket. Udviklingen i sendetidstallene i ovenstående tabel skal altså ses i sammenhæng med sendetidstallene for TV SYD kanalen.

TV SYD – 24 timer i døgnet

Den 11. januar 2012 var en mærkedag i TV SYDs historie. Den dag gik vi fra at være en station med sendetidsvinduer på TV2 til at være en tv-kanal med mulighed for at sende 24 timer i døgnet.

Dette krævede helt nye kompetencer af ledelse og personale. I samarbejde med de andre regionale stationer var der investeret i et nyt planlægnings- og playout-system, kaldet What's On og Vectorbox.

Da det stod klart for alle, at vi ikke med de tildelte ekstra ressourcer kunne sende noget meningsfyldt 24 timer i døgnet, fik vi produceret TV SYD Uret. Et gammelt jernbanestations-ur blev fragtet rundt i regionen og optaget i miljøet på alle tider af døgnet. Noget, der har været med til at give vores kanal identifikation.

Vi valgte fra starten at sende hver dag fra kl. 15.30-23.05. Uret fyldte de timer ud, hvor vi ikke sendte programmer. I de første 6 måneder afbrudt hvert kvarter i dagtimerne af en kort nyhedsopdatering "Nyheder på 1 Minut".

"Nyheder på 1 Minut" kørte ind til sommerferien. Det samme gjorde vores satsning, studie-liveprogrammet "En Go' Halv Time", som vi sendte hver dag kl. 17.30. Dette tiltag var taget med baggrund i studier i Holland, hvor de regionale kanaler havde deres primetime i de sene eftermiddagstimer og de sene aftentimer.

På TV SYD viste det sig også at være med til at integrere hele huset i kanalen, men vi måtte imidlertid sande, at arbejdspresset blev for stort, da programmet blev optaget af de samme mennesker, som stod for dagens nyhedsproduktion.

Vi havde også fra starten fokus på ikke bare programmerne, men også på, at der på kanalen skulle være et professionelt flow, så der imellem programmerne ikke bare var skilte, men fyldt ud med trailere, oplæg til programmerne og små indslag som eksempelvis en quiz med spørgsmål om vores del af landet. Vi fik også i den forbindelse produceret vores egen video "There's a place for us", der blev brugt til at markedsføre af kanalen, og hvor vi introducerede vores nye slogan: TV SYD - Vi er der...

Målet var hver dag at kunne tilbyde et ny-produceret program fra vores egen del af verden kl. 20.00 fem dage om ugen.

Vi lavede i første halvår serien TV SYD Krøniken, Livshistorier og Godt Arbejde udover En God halv Time, og derudover indgik vi i et samarbejde med størstedelen af de andre regioner omkring fællesproducerede programmer og udveksling af programmer, lige som vi købte en række programmer.

Det første og største seer-gennembrud på kanalen fik vi lørdag den 10. marts med en Hansi Hinterseer-aften fra Horsens, hvor 23.000 seere kiggede med.

I det første halvår sendte vi vores hovednyhedsudsendelse på TV SYD præcis kl. 19.30 og tidsforskødt sendingen på TV2. Det viste sig, at det var teknisk svært at håndtere, og da der gentagne gange opstod fejl på sendingen på TV2, valgte vi at begynde at sende parallelt.

I august satsede vi stort og sendte for første gang live i 5 timer. Det skete fra musikbegivenheden En søndag på Als. Live-udsendelsen blev senere redigeret og sendt som 6 halvtimes programmer.

Fra den 3. sept. udvidede vi sendefloden betragteligt, da vi nu begyndte at sende hver dag fra kl. 9.00-23.30, dog stadig med fokus på at sende nyproduktioner og flagskibe på de tidspunkter, hvor der er flest seere, det vil sige kl. 20.

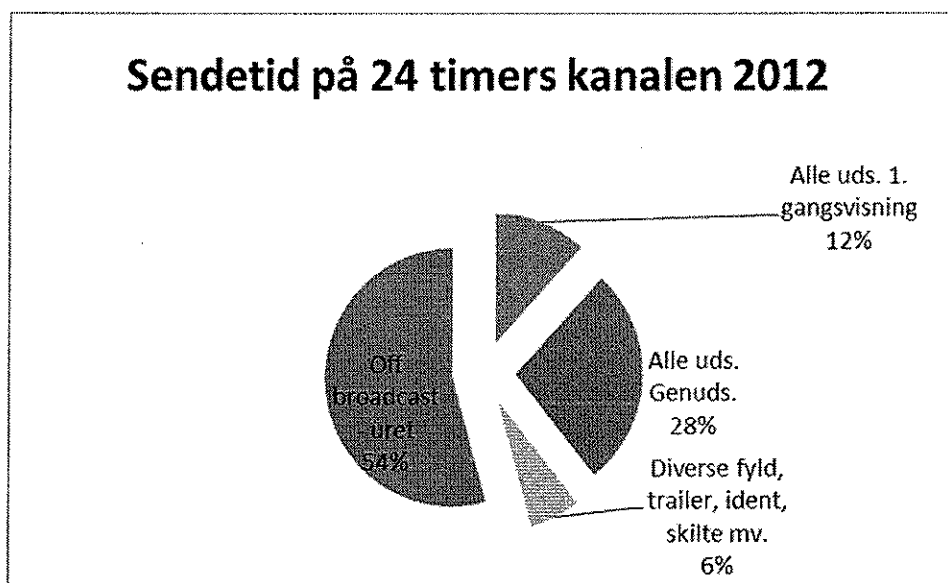
I december begyndte vi at afprøve en model for udsendelserne, hvor vi begynder i 19.30-fladen og fortsætter programmet på 24 timers kanalen. En model der videreføres i 2013 med "Vi er der – Direkte".

I 2013 vil kanalen få styrket sin ledelse gennem ansættelsen af en kanalchef, der skal sikre, at vi får udviklet nye programmer, at vi arbejder med overgangen mellem 19.30 på TV2 og Kanalen og at der tænkes i modprogrammering, så vi fremadrettet ikke placerer vores flagskibe på tidspunkter, hvor konkurrencen om seerne er allerstørst. Der vil ligeledes blive etableret en planlægningsredaktion, der bl.a. skal forestå ressourceplanlægning og programplanlægning.

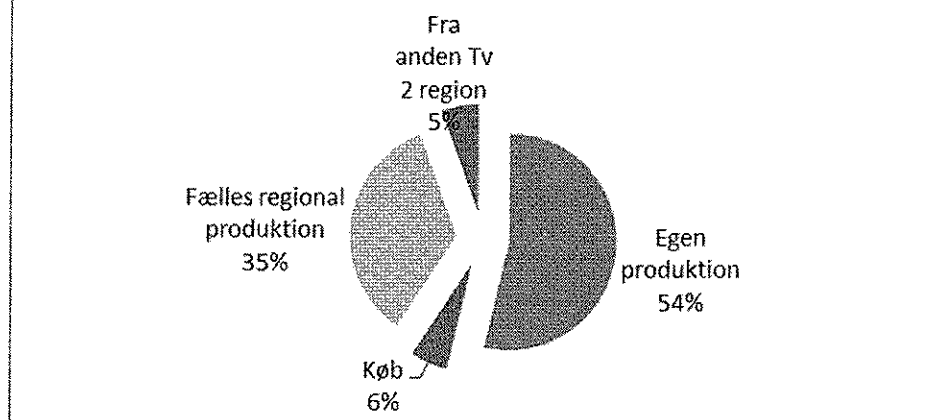
Figur 2: Sendetidsopgørelse for 24 timers kanalen

TV SYD KANALEN	Sendetid i timer
Alle uds. 1. gangvisning	1.002
Alle uds. genuds.	2.353
Diverse fyld, trailer, ident, skilte mv.	547
Off broadcast - uret	4.634
Sendetid total	8.536

Produktionsform:	i timer
Egen produktion	1.803
Enterprise	190
Fælles regional produktion	1.174
Fra anden Tv 2 region	188



Produktionsform 24 timers kanalen 2012



Samarbejde med de øvrige regioner

En gruppe bestående af en redaktionschef fra hver region mødes ca. hver 3. måned for at diskutere programsamarbejde og udveksle erfaringer.

I 2012 har vi samarbejdet omkring Guld fra Gemmerne, som TV MidtVest koordinerer, TV2 Øst laver Beliggenhed, Fyn har lavet En Bid af Danmark, og vi har stået for Medicinske Triumfer. Derudover har der været enkeltstående samarbejder omkring en landsdækkende quiz for 6. klasses elever, som efter en pause er blevet revitaliseret på grund af TV2 regionerne og Gentofte Bibliotek. Finalen, en 3 timers liveproduktion, blev sendt fra Magasinet i Odense, men var produceret af TV2Bornholms mandskab og redaktion i samarbejde med TV2 Nord. Dette arrangement forventes at fortsætte i 2013.

TV2Bornholm har stået for projektet En Dag i Danmark, hvor seks regioner har sendt hver 3 VJ's i marken for at skildre en helt almindelig hverdag i Danmark.

Det gjorde vi den 6.6.2012 og igen den 12.12.2012.

TV SYD og TV MidtVest samarbejder også om håndboldmagasinet Overtrådt. TV2 Østjylland, TV2Nord og TV SYD har desuden i fællesskab betalt for produktionen af serien "Gudenåen – en rejse på floden".

Udover de nævnte programmer har vi også udvekslet gratis programmer, og været med på live-sendinger som DM i boksning (TV2Nord).

Vi har sendt desuden sendt Trolling-fiskekonkurrencen, kokkekonkurrencen Sol over Gudhjem og fra Folkemødet – alt sammen produceret af TV2 Bornholm.

Figur 3: Seertal – TV2 vinduer

Klokken	2012 Share	2011 Share	2010 Share	2009 Share	2008 Share
11:00	**	22,7	27,7	31,5	27,3
11:30	**	***	***	***	31,1
12:10	**	29,6	33,5	37,3	39,7
16:10	17,6	22,8	20,1	29,9	38,9
18:10	35,1	41,6	40,3	47,2	53,7
19:30	39	44	43,6	44,8	47,4
22:20	22,5	29,9	28,8	31,1	33,7

*** Fra 2009 måles seertallet for hele timen mellem 11 og 12.
 ** I 2012 ingen regionale udsendelser på disse tidspunkter.
 Ved Share forstås andelen af de, der ser tv i det tidsrum programmet sendes og har tændt for netop dette program.

Klokken	2012 Rating	2011 Rating	2010 Rating	2009 Rating	2008 Rating
11:00	**	1,3	1,5	1,6	1
11:30	**	***	***	***	1,3
12:10	**	2,0	2,3	2,5	2,1
16:10	2,1	2,5	2,2	3,2	3,7
18:10	8,5	9,4	10	11	11,9
19:30	13,9	16,1	16,8	17,9	17,1
22:20	8	10,7	10,6	11,2	11,1

*** Fra 2009 måles seertallet for hele timen mellem 11 og 12.
 ** I 2012 ingen regionale udsendelser på disse tidspunkter.
 Ved rating forstås procent-andel af alle potentielle tv-seere i regionen over 12 år, der ser et givent tv-program.

Det faktiske seertal i tusinder					
	2012	2011	2010	2009	2008
	1000	1000	1000	1000	1000
Klokken					
11:00	**	9	10	11	7
11:30	**	***	***	***	9
12:10	**	13	15	17	14
16:10	14	16	15	22	26
18:10	55	63	66	74	83
19:30	90	108	110	121	118
22:20	52	72	69	76	77

*** Fra 2009 måles seertallet for hele timen mellem 11 og 12.
 ** I 2012 ingen regionale udsendelser på disse tidspunkter.

TV SYD har i 2012 været inde i en positiv udvikling i seertallene sammenlignet med de øvrige TV 2-regioner. I faktiske tal, som er indsamlet via Gallups system TV Meter, er TV SYD dog i lighed med resten af regionalstationerne udfordret af den stigende konkurrence på tv-markedet og ændringerne i primært de unges medievaner.

Vi har vanskeligt ved at fastholde tidligere tiders meget høje seertal, men oplever dog stadig, at 39 procent af alle seere, der har tændt for fjernsynet kl. 19.30, vælger at følge TV SYD. Dermed er vi den 4. mest sete TV 2-region i landet, en plads vi deler med TV 2 / NORD. I 2011 var TV SYD den sjette mest sete regionalstation.

2012-tallene er i øvrigt resultatet af et ganske ujævnt år, hvor vi i første halvår havde markant lavere seertal end forventet. Til gengæld rettede tallene sig hen over efteråret i forbindelse med en række programmæssige ændringer i udsendelserne, så vi samlet set kom gennem 2012 med acceptable seertal.

Vi betragter seertal som det mest håndgribelige pejlemærke for, om vi lever op til de forventninger, seerne berettiget kan have til vores nyhedsformidling. Derfor vil vi også i den kommende tid have fokus på seertal.

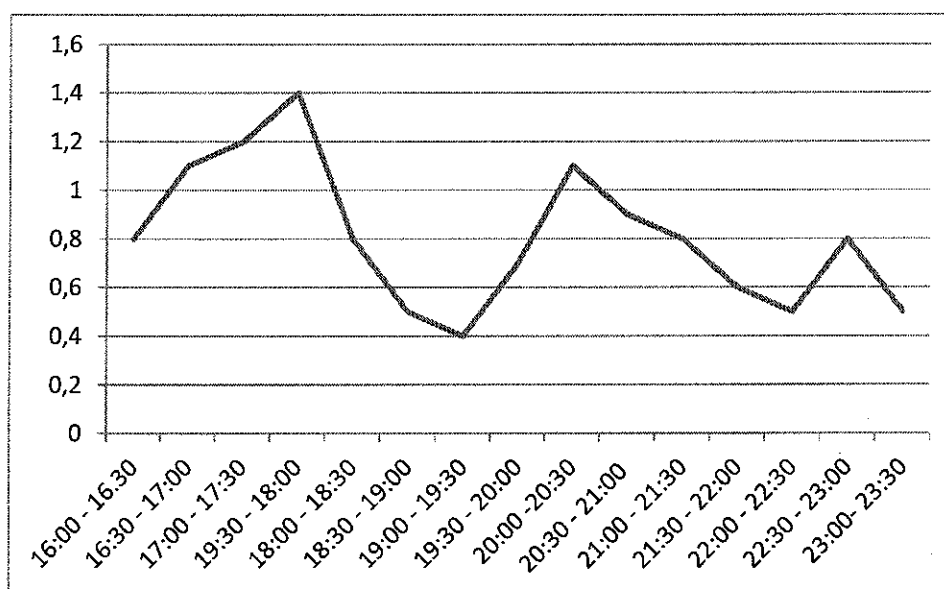
TV SYD har primært fokus på den sene eftermiddag samt aftenfladen på 24 timers-kanalen. I figur 3 ses, at vi i vores primære sendetid har samlet i omegnen af én procent af seerne i gennemsnit hen over det første

år i luften. Det er ikke tilfredsstillende og arbejdet med at sikre flere seere til kanalen vil fortsætte hen over 2013. Vi styrker os blandt andet med en ny kanalchef, der får til opgave at udvikle nye programformater, der forhåbentlig kan friste endnu flere syd- og sønderjyder.

Med til historien hører, at vi til enkeltstående programmer har været i stand til at samle ganske pæne seertal. Det gælder for eksempel dækningen af en koncert i Horsens, hvor vi nåede ca. 23.000 seere samt et afsnit af vores juleprogram fra Tønder, der ligeledes blev fulgt af flere end 20.000 seere. Så vi er ikke i tvivl om, at seerne er der. Vores opgave er at producere og markedsføre programmer, der kan klare sig i konkurrencen med de mange gode tv-tilbud, der findes i dag.

Figur 3: 24 timers kanalen seertal

16:00	16:30	17:00	17:30	18:00	18:30	19:00	19:30	20:00	20:30	21:00	21:30	22:00	22:30	23:00
-	-	-	-	-	-	-	-	-	-	-	-	-	-	-
16.30	17:00	17:30	18:00	18:30	19:00	19:30	20:00	20:30	21:00	21:30	22:00	22:30	23:00	23:30
0,8	1,1	1,2	1,4	0,8	0,5	0,4	0,7	1,1	0,9	0,8	0,6	0,5	0,8	0,5



Sociale Medier 2012

TV SYD har siden etableringen af stationens Facebook-side den 7. februar 2011 haft høj aktivitet på de sociale medier.

Sociale medier er i dag blevet et naturligt redskab i inddragelsen af TV SYDs seere. Det styrker borgernes mulighed for at deltage i den offentlige debat og bidrage med egne erfaringer. Således er de sociale medier og brugen af dem også med til at styrke nærdemokratiet.

I løbet af 2012 har TV SYD udvidet brugen af sociale medier til også at omfatte Google+. TV SYD er desuden til stede på Twitter, Pinterest og LinkedIn, men da brugen af Facebook i Danmark endnu er langt større end brugen af de øvrige sociale medier, er TV SYDs aktiviteter naturligt også koncentreret om Facebook.

På Facebook er antallet af brugere gennem 2012 steget med lidt over 3.000 til i alt ca. 23.100 brugere.

TV SYD har haft mere fokus på brugernes engagement end på at øge det samlede antal brugere. Det har udmøntet sig i en markant stigning i seernes aktivitet.

Antallet af personer, der over en periode på 28 dage har klikket på indhold på TV SYDs Facebook-side, er således steget over 200 procent:

1. januar 2012: 4.349

31. december 2012: 13.790

Et af de mest markante tiltag i 2012 var lanceringen af konceptet "Del dine nyheder", hvor der cirka én gang ugentligt er blevet vist klip i tv af de nyheder seerne selv har delt på TV SYDs Facebook-side.

De sociale medier spiller en betydelig rolle i TV SYDs arbejde med at nå så brede grupper i befolkningen som muligt. Det skyldes ikke mindst, at blandt andet Facebook er egnet til at tiltrække yngre seere.

Således er 34,1 pct. af brugerne på TV SYDs Facebookside under 35 år, mens 42,8 pct af brugerne er mellem 35 – 55 år og blot 22,5 pct. af brugerne er +55.

Ved at nå ud til yngre målgrupper via de sociale medier, styrker vi deres interesse for de regionale tv-udsendelser.

TV SYD forventer at fortsætte med at udbygge inddragelsen af seerne via sociale medier i 2013. Det gælder ikke mindst i forbindelse med det forestående kommunalvalg og i forbindelse med en generel øget inddragelse af de mere marginale sociale medier.

Hjemmesiden – www.tvsyd.dk

TV SYDs hjemmeside er et centralt omdrejningspunkt i formidlingen af regionale nyheder og tv-udsendelser.

Hjemmesiden bliver dagligt opdateret med 10 – 20 nyhedshistorier. Samtidig er hjemmesiden samlingssted for TV SYDs tv-udsendelser. Det gælder såvel nyhedsudsendelser som tv-serier.

Alle nyheder, hvor der er også er produceret tv-indslag, bliver sat sammen med hjemmesidens artikel, så seerne har mulighed for at danne sig et fuldt overblik. Seerne kan desuden se eller gense tidligere udsendelser.

TV SYD kanalen er siden 17. september 2012 blevet live-streamet på forsiden af tvsyd.dk. Brugen af live-feedet er interessant, da det viser en helt ny tendens i brugernes adfærd. I løbet af 3,5 måneder blev play-knappen på live-feedet aktiveret 8.680 gange og omkring halvdelen af gange skete det fra TV SYDs sendeområde. Der er altså tale om en helt ny gruppe af seere, der vælger pc, tablet og smartphone (og også i mindre omfang internet via tv) fremfor den traditionelle tv-skærm.

På hele tvsyd.dk var der i 2012 i alt 2.872.957 besøg mod 2.410.453 året før. Det er en fremgang på 19,19 pct. og dermed fortsætter den fremgang, der har præget hjemmesiden igennem en årrække.

Det har imidlertid vist sig at være en stor udfordring at få brugerne til at blive på tvsyd.dk. Hjemmesiden har en afvisningsprocent på 45,42 pct. Det er brugere, der kun ser én side, inden de klikker væk igen. Der vil derfor blive gjort en indsats for at gøre hjemmesiden mere attraktiv, så brugerne får lyst til at se flere sider.

TV SYD har med dette samlingspunkt for regional nyhedsdækning og regional tv-produktion en unik markedsposition, og vi store forventninger til den fortsatte udvikling.

I løbet af 2013 vil der blive gennemført en række tiltag for at styrke denne platform. Det gælder dels en udvidelse af nyhedsdækningen, og dels tiltag, der forbedrer brugeroplevelsen og styrker hjemmesiden som second screen.

Nyt Domicil

November 2011 kunne TV SYD meddele C.C. Contractor A/S, Herning, at de havde vundet udbuddet på bygning af nyt TV SYD-domicil til opførelse i det ny udstykkede Nordic Synergi Park nær motorvejen i det sydlige Kolding. Kontrakten med C.C. Contractor A/S som totalentreprenør blev underskrevet i TV SYD's nyhedsstudie 8. december 2011. På totalentreprenørens hold var Vilhelm Lauritzen som arkitekter, midtconsult a/s som ingeniører og GBL Gruppen for by & landskabsplanlægning Aps som Landskabsarkitekter.

Rambøll Kolding har gennem hele processen fungeret som rådgiver for TV SYD.

De første spadestik blev taget 23. februar af Koldings borgmester Jørn Pedersen, TV SYDs bestyrelsesformand Jacob Ejs og administrerende direktør Hans Egon Lorenzen. Efter kun fire måneders byggeri blev der onsdag den 27. juni 2012 igen kaldt til samling på pladsen. Denne gang for at holde rejsegilde.

Byggeriet har generelt fulgt tidsplanerne og der er gennem hele forløbet udvist stor fleksibilitet fra både bygherre og totalentreprenør. Dog har der gennem forløbet også været mange udfordringer i forhold til eksterne leverandører, da TV SYD er de første der bygger i Nordic Synergi Park.

Ultimo 2012 var bygningen stort set klar til mangelgennemgang og forventningen er, at bygningen kan afleveres til TV SYD i løbet af 1. kvartal 2013.

Teknisk udbud - konkurrencepræget dialog

Allerede i 2011 traf TV SYD beslutning om alt indkøb af udstyr fremover skulle være HD kompatibelt. Derfor bliver al egenproduktion pr. 1. marts 2013 i forbindelse med flytningen til nyt domicil i HD format.

TV SYD indbød derfor i marts måned til prækvalifikation vedrørende den tekniske leverance, hvorefter i alt fire leverandører fik mulighed for at deltage i EU-UDBUD 2012/S 44-072063 - Udbud af kontrakt om levering af TV-produktionssystem.

Som rådgiver valgte TV SYD at benytte Rambøll Management Consulting A/S gennem hele forløbet.

Udbuddet blev gennemført som konkurrencepræget dialog og medio juni blev der afholdt dialogmøder med de enkelte leverandører, hvorefter det endelige og tilrettede udbud blev sendt ud. Primo september foretog TV SYD en vurdering af de fire modtagne tilbud, der alle var konditionsræssige. TV SYD indgik herefter kontrakt med Danmon Systems Group A/S, da dette tilbud blev vurderet som det økonomisk mest fordelagtige.

Evalueringen af de indkomne tilbud er foretaget på baggrund af tildelingskriteriet "det økonomisk mest fordelagtige tilbud" ud fra de underkriterier, der fremgik af udbudsbetingelserne, og som ligeledes er gengivet nedenfor med den tilhørende vægtning:

- | | |
|----------------------------------|------|
| • Økonomi | 40 % |
| • Funktionalitet og kvalitet | 35 % |
| • Service og vedligeholdelse | 15 % |
| • Tidsplan og leveringssikkerhed | 10 % |

Tilbuddene er blevet vurderet inden for hvert underkriterium ud fra en pointskala fra 1 til 10, hvor 1 er laveste og 10 er højeste pointscore.

Til brug for vurderingen af underkriteriet "Økonomi" er der sket en opgørelse af den samlede evalueringstekniske pris beregnet i overensstemmelse med det i udbudsbetingelserne angivne.

Efter en kort afklarings – og designfase påbegyndtes installationen i det nye domicil primo november og status ved årsskiftet var, at de planlagte deadlines forventes at blive overholdt.

Klager

Vi får dagligt både ros og ris af seere og medvirkende i vores indslag og programmer – og det sker prompte i form af både mails og reaktioner på Facebook.

I 2012 har der ikke været indbragt klager over TV SYD for hverken pressenævnet eller Radio- og Tv-nævnet.

Radio- og Tv-nævnet traf dog afgørelse i en seerklage fra den 22. april 2011 over, at TV SYDs traditionsrige ClubSyd-quiz indeholdt skjult reklame. Radio- og Tv-nævnet afgjorde den 29. februar 2012, at der ikke var tale om skjult reklame – men fastslog, at der i var tale om en overtrædelse af sponsor-bestemmelserne, da quizzen var placeret i nyhedsdelen i 19.30-fladen i det regionale vindue på TV 2 Danmark.

Circom Regional

TV Syd deltog i maj 2012 i den årlige TV konference Circom Regional i Malmø. Fire medarbejdere og tre fra ledelsen deltog.

Fra TV SYD havde vi indstillet to programmer til Prix Circom. Det drejede sig om en nyhedsudsendelse, som vi havde helliget Mors Dag, som deltog i kategorien "News Magazine", og Søren Vesterbys reportageserie Skabelsen – en serie om en gruppe unge rappere, der skulle opføre Haydns Skabelsen sammen med Sønderjyllands Symfoniorkester. Dette program deltog i kategorien "Integration". Desværre lykkedes det ikke at tage priser med hjem fra Malmø.

På konferencen var der bl.a. fokus på, hvordan man med små midler kan sende direkte, hvilket har været en inspirationskilde til udviklingen af set-up'et omkring "Vi er der – Direkte".

Grænseregionen og mindretallene

TV SYD har en særlig forpligtelse til at dække livet i grænseregionen. I 2012 var dækningen præget af emner som besparelser og økonomiske problemer hos såvel det tyske mindretal nord for grænsen som det danske mindretal syd for grænsen, selvom der heldigvis også var en række gode historier om fest og nye tiltag at fortælle om begge mindretal.

Mest markant var delstatsvalget i Slesvig-Holsten den 6. maj, hvorefter det danske mindretals parti, Sydslesvigsk Vælgerforening (SSV), blev enige med Socialdemokraterne i SPD og Miljøpartiet De Grønne om at danne regering i Slesvig-Holsten.

SSV's gruppeformand Anke Spoorendonk, blev kultur- og justitsminister. Desuden fik hun ansvar for europæiske anliggender. Det er første gang, at det danske mindretal går med i en regering i Slesvig-Holsten.

Bestyrelsen for Driftsselskabet A/S TV SYD

Byggeplanerne og senere ansættelsen af en ny adm. direktør som afløser for Hans Egon Lorenzen, der gik på pension med udgangen af 2012, har fyldt meget i bestyrelsen arbejde og mødevirksomhed i den forgangne år. I januar holdt de tre bestyrelser (A/S, støtteforeningen og fonden) et fællesmøde om markedsføringen af TV Syd. I august var der bestyrelses- og ledelsesseminar i Dagebøl, hvor udvikling af programvirksomheden var på dagsordenen, mens der i oktober var et fællesseminar for alle de regionale stationers bestyrelser.

På fællesseminaret for alle regionale stationers bestyrelser blev der fremlagt en rapport forfattet af Lasse Jensen, journalist og medieanalytiker fra Jensen og co. Rapporten beskriver de udfordringer, som TV2 regionerne står overfor med et mediemarked i rivende udvikling og et stort antal nichekanaler med skærpede profiler, som de nye regionale kanaler skal finde sig en plads i.

Ansættelsen af den nye direktør, Betina Bendix, skete efter en grundig proces med hjælp fra Mercuri Urval.

Repræsentantskabet

TV SYDs repræsentantskab består af op til 100 medlemmer, hvoraf 36 vælges af Støtteforeningen. Repræsentantskabet mødes to gang årligt. Møderne tager udgangspunkt i den fremtidige programudvikling på TV SYD.

I 2012 har TV SYD's repræsentantskab holdt to møder. Ud over den generelle orientering om TV SYD's programvirksomhed er årets to møder brugt til en orientering om den nye 24 timers kanal og om byggeriet af det nye mediehus.

Traditionelt er repræsentantskabets møder hovedsagelig afviklet på Rødding Højskole, hvor mødet den 7. november blev det sidste i disse omgivelser, da møderne fremover kan foregå i det nye mediehus.

Støtteforeningen

TV SYDs støtteforening har igen i 2012 været en vigtig medspiller for TV SYD. Foreningen har som tidligere omtalt ydet et tilskud til byggeriet af TV SYDs nye domicil på 9.000.000 kr. Desuden har støtteforeningen betalt 375.000 kr. af de omkostninger, TV SYD afholder i forbindelse med administration af støtteforeningens aktiviteter. Støtteforeningen står også bag udgivelsen af de to årlige TV SYD Aviser, hvor foreningen både leverer redaktionel og økonomisk støtte ved tilblivelsen af aviserne. Støtteforeningens produktionstilskud til de to aviser beløber sig til samlet ca. 350.000 kr. i 2012.

Den øvrige aktivitet i støtteforeningen har i 2012 været på niveau med tidligere år. Foreningens fordelsklub Club Syd har tilbudt ca. 135 begivenheder til sine medlemmer – fra store rundrejser i New Zealand til sommerspil i lokalområdet.

De mest populære arrangementer blandt medlemmerne foregår netop lokalt. Det gælder i særlig grad Sønderborg Sommerrevy, de store messer i Fredericia samt glatførekurser.

Club Syd var i oktober 2012 for første gang selv udstiller på en messe, livsstils messen LivingPlus i Fredericia. I samarbejde med TV SYD fik foreningens bestyrelsesmedlemmer i løbet af tre dage kontakt med hundredvis af syd- og sønderjyder og fik spredt budskabet om foreningens arbejde.

At det er nødvendigt at gå nye veje for at sikre medlemstilgangen, blev tydeligt i løbet af året. Medlemstallet i støtteforeningen er vigende. Ca. 2100 medlemmer er faldet fra siden 2011, så der med udgangen af 2012 er 21.022 medlemmer. Det største fald er sket i den nordlige del af regionen, omkring Horsens og Hedensted, hvor mange indbyggere traditionelt orienterer sig mod Århus. Støtteforeningen vurderer, at tilbagegangen i øvrigt skyldes flere forhold. Dels har konverteringen til et nyt it-system medført en del opkrævningsbesværligheder, dels har man ved en grundig gennemgang af medlemskartoteket slettet en række unøjagtigheder, der har været i opgørelsen af medlemstallet. Endelig er der opstået en stadig skarpere konkurrence blandt landsdelens fordelsklubber, hvor særligt JydskeVestkystens fordelsklub har været meget aktiv gennem året.

Sponsorsalg

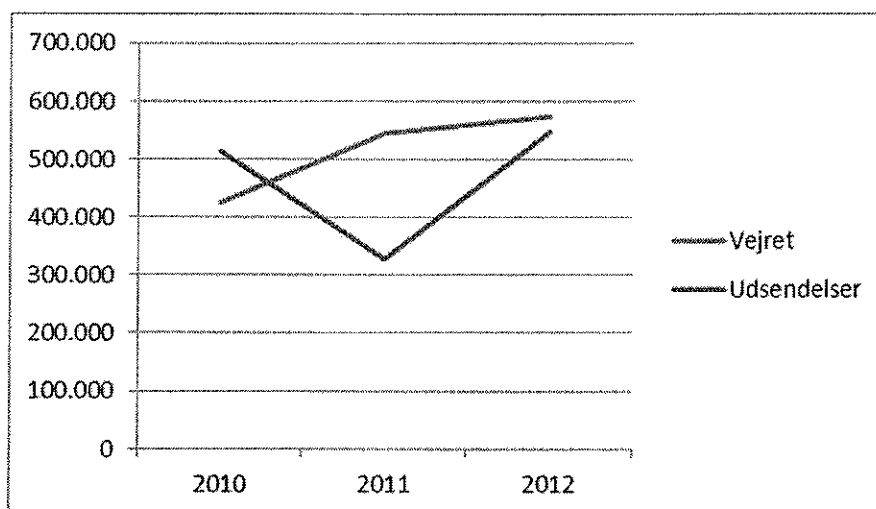
Medio maj 2012 blev ansat en salgschef, der varetager salget af sponsorater på TV SYD. Ansættelsen var nødvendiggjort af, at der skal arbejdes målbevidst og koncentreret for at opnå de ønskede indtægter i et vanskeligt marked. Ansættelsen af salgschefen har jvf. figur 4 vist sig at være en effektiv vej til løfte salget af sponsorater.

Salgschefen er i 2012 blevet fastansat, men TV SYDs direktion overvejer pt. en strategi for sponsorater.

Figur 4: Sponsorsalg

Sponsor salg i kr.

	2010	2011	2012
Vejret	425.000	545.000	575.000
Udsendelser	514.000	329.000	546.475
	939.000	874.000	1.121.475



Bank m.v.

TV SYDs hovedbankforbindelse er Sydbank A/S.

Byggeriet på Mediapark 1, Kolding er delvis finansieret gennem Nykredit samt med et tilskud på 9.000.000 kr. fra TV SYD's Støtteforening.

Ejerforhold

A/S TV SYDs aktiekapital, der består af tre aktier på i alt kr. 1.000.000, ejes af Den Selvejende Institution TV SYDs Fond.

Resultat

I 2012 kom TV SYD ud med et overskud på 775.848 kr. mod et budgetteret overskud på 537.000 kr.

Overskuddet skal ses i relation til at en del af de planlagte tekniske investeringer er udskudt til 2013, hvorved afskrivningerne er blevet mindre end forventet i 2012.

Årets resultat må betegnes som særdeles tilfredsstillende, idet de konsulentudgifter der ligger før første spadestik ifm. byggeriet er afholdt over driften for 2012.

TV SYDs egenkapital er pr. 31.12.2012: Aktiekapital 1.000.000 kr. fri egenkapital 10.756.180 kr. I henhold til Public Service aftalen med kulturministeriet må TV SYDs egenkapital stige indtil 20.000.000 kr.

2013

TV SYDS budget for 2013 er sendt til Kulturministeriet og Folketinget til orientering i.h.t. Radio og fjernsynslovens § 37. Der er jvf. medieforliget bevilget en licensandel til TV SYD på 63.484.000 kr.

Hertil kommer en ekstra bevilling for 2012 på 1.062.500,- kr. som er hensat til 2013 pga. den sene frigivelse.

Derudover er der bevilget et engangsbeløb på 3.400.000 til programsatsninger på "24 timers kanalen" fordelt over 2012 – 2014. Heraf har TV SYD indtægtsført de 900.000 i 2013.

År 2013 vil være præget af flytningen til eget hus, men der er forventning om også at levere et overskud i 2013.

Anvendt regnskabspraksis

Årsrapporten for Driftsselskabet A/S TV SYD for 2012 er aflagt i overensstemmelse med årsregnskabslovens bestemmelser for virksomheder i regnskabsklasse B med tilvalg fra højere klasser.

Den anvendte regnskabspraksis er uændret i forhold til sidste år.

Årsrapporten for 2012 er aflagt i kr.

Generelt om indregning og måling

I resultatopgørelsen indregnes indtægter i takt med, at de indtjenes, herudover indregnes værdireguleringer af finansielle aktiver og forpligtelser. I resultatopgørelsen indregnes ligeledes alle omkostninger, herunder afskrivninger og nedskrivninger.

Aktiver indregnes i balancen, når det er sandsynligt, at fremtidige økonomiske fordele vil tilflyde selskabet, og aktivets værdi kan måles pålideligt.

Forpligtelser indregnes i balancen, når det er sandsynligt, at fremtidige økonomiske fordele vil fragå selskabet, og forpligtelsens værdi kan måles pålideligt.

Ved første indregning måles aktiver og forpligtelser til kostpris. Efterfølgende måles aktiver og forpligtelser som beskrevet for hver enkelt regnskabspost nedenfor.

Visse finansielle aktiver og forpligtelser måles til amortiseret kostpris, hvorved der indregnes en konstant effektiv rente over løbetiden. Amortiseret kostpris opgøres som oprindelig kostpris med fradrag af eventuelle afdrag samt tillæg/fradrag af den akkumulerede amortisering af forskellen mellem kostpris og nominelt beløb.

Ved indregning og måling tages hensyn til forudsigelige tab og risici, der fremkommer, inden årsrapporten aflægges, og som be- eller afkræfter forhold, der eksisterede på balancedagen.

Resultatopgørelsen

Nettoomsætning

Nettoomsætningen omfatter driftstilskud samt salg af produktioner. Salg af produktioner indregnes i resultatopgørelsen, såfremt levering og risikoovergang til køber har fundet sted inden årets udgang. Nettoomsætningen indregnes eksklusivt moms og med fradrag af rabatter i forbindelse med salget.

Andre driftsindtægter og -omkostninger

Andre driftsindtægter og andre driftsomkostninger indeholder regnskabsposter af sekundær karakter i forhold til virksomhedens hovedaktivitet, herunder avance og tab ved salg af immaterielle og materielle anlægsaktiver.

Andre eksterne omkostninger

Andre eksterne omkostninger omfatter omkostninger til programmer, administration, lokaler, tab på debitorer, operationelle leasingomkostninger, udsendelsesomkostninger m.v.

Andre eksterne omkostninger omfatter tillige forsknings- og udviklingsomkostninger, der ikke opfylder kriterierne for aktivering.

Personaleomkostninger

Personaleomkostninger indeholder gager og lønninger samt lønafhængige omkostninger.

Finansielle poster

Finansielle indtægter og omkostninger indregnes i resultatopgørelsen med de beløb, der vedrører regnskabsåret. Finansielle poster omfatter renteindtægter og -omkostninger samt finansielle omkostninger ved finansiel leasing.

Anvendt regnskabspraksis

Skat af årets resultat

Selskabet er fritaget for skat i henhold til selskabsskatteloven.

Materielle anlægsaktiver

Materielle anlægsaktiver måles til kostpris med fradrag af akkumulerede af- og nedskrivninger.

Kostpris omfatter anskaffelsesprisen og omkostninger direkte tilknyttet anskaffelsen indtil det tidspunkt, hvor aktivet er klar til at blive taget i brug. For egne fremstillede aktiver omfatter kostprisen direkte og indirekte omkostninger til lønforbrug, materialer, komponenter og underleverandører.

Afskrivningsgrundlaget, der opgøres som kostpris reduceret med eventuel restværdi, fordeles lineært over aktivernes forventede brugstid, der udgør:

Produktionsanlæg og maskiner	2 - 6 år
Andre anlæg, driftsmateriel og inventar	2 - 10 år
Indretning af lejede lokaler	11 år

Aktiver med en kostpris på under kr. 25.000 omkostningsføres i anskaffelsesåret.

Leasingkontrakter

Leasingkontrakter vedrørende materielle anlægsaktiver, hvor selskabet har alle væsentlige risici og fordele forbundet med ejendomsretten (finansiel leasing), indregnes i balancen som aktiver. Aktiverne måles ved første indregning til opgjort kostpris svarende til dagsværdien, eller (hvis lavere) til nutidsværdien af de fremtidige leasingydelser. Ved beregningen af nutidsværdien anvendes leasingaftalens interne rente som diskonteringsfaktor, eller virksomhedens alternative lånerente som en tilnærmet værdi. Finansielt leasede aktiver afskrives som øvrige tilsvarende materielle anlægsaktiver.

Den kapitaliserede restleasingforpligtelse indregnes i balancen som en gældsforpligtelse, og leasingydelsens rentedel indregnes over kontraktens løbetid i resultatopgørelsen.

Alle øvrige leasingkontrakter betragtes som operationel leasing. Ydelser i forbindelse med operationel leasing og øvrige lejeaftaler indregnes i resultatopgørelsen over kontraktens løbetid. Selskabets samlede forpligtelse vedrørende operationelle leasing- og lejeaftaler oplyses under eventualposter mv.

Varebeholdninger

Varebeholdninger måles til kostpris, opgjort som de direkte omkostninger med tillæg af indirekte produktionsomkostninger. Indirekte produktionsomkostninger indeholder indirekte materialer og løn samt vedligeholdelse og afskrivning på det i produktionsprocessen benyttede udstyr samt omkostninger til administration og ledelse.

Tilgodehavender

Tilgodehavender måles til amortiseret kostpris, der sædvanligvis svarer til nominal værdi. Værdien reduceres med nedskrivning til imødegåelse af forventede tab.

Periodeafgrænsningsposter

Periodeafgrænsningsposter, indregnet under aktiver, omfatter afholdte omkostninger vedrørende efterfølgende regnskabsår.

Hensatte forpligtelser

Hensatte forpligtelser vedrører omkostninger til reetablering af lejede lokaler ved fraflytning.

Anvendt regnskabspraksis

Gældsforpligtelser

Finansielle forpligtelser indregnes ved låneoptagelse til det modtagne provenu efter fradrag af afholdte transaktionsomkostninger. I efterfølgende perioder måles de finansielle forpligtelser til amortiseret kostpris svarende til den kapitaliserede værdi ved anvendelse af den effektive rente, således at forskellen mellem provenuet og den nominelle værdi indregnes i resultatopgørelsen over låneperioden.

Prioritetsgæld er således målt til amortiseret kostpris, der for kontantlån svarer til lånets restgæld. For obligationslån svarer amortiseret kostpris til en restgæld beregnet som lånets underliggende kontantværdi på låneoptagelsestidspunktet, reguleret med en over afdragstiden foretaget afskrivning af lånets kursregulering på optagelsestidspunktet.

Øvrige gældsforpligtelser i øvrigt er målt til amortiseret kostpris svarende til nominal værdi.

Periodeafgrænsningsposter (forudbetalte indtægter)

Periodeafgrænsningsposter, opført som forpligtelser, omfatter modtagne betalinger vedrørende indtægter i efterfølgende regnskabsår.

Omregning af fremmed valuta

Transaktioner i fremmed valuta omregnes til transaktionsdagens kurs. Valutakursdifferencer, der opstår mellem transaktionsdagens kurs og kursen på betalingsdagen, indregnes i resultatopgørelsen som en finansiel post.

Tilgodehavender, gæld og andre monetære poster i fremmed valuta, som ikke er afregnet på balancedagen, måles til balancedagens valutakurs. Forskellen mellem balancedagens kurs og kursen på tidspunktet for tilgodehavendets eller gældens opståen indregnes i resultatopgørelsen under finansielle indtægter og omkostninger, jf. dog afsnittet afledte finansielle instrumenter.

Anlægsaktiver, der er købt i fremmed valuta, måles til kursen på transaktionsdagen.

Anvendt regnskabspraksis

Pengestrømsopgørelse

Pengestrømsopgørelsen viser selskabets pengestrømme for året opdelt på driftsaktivitet, investeringsaktivitet og finansieringsaktivitet for året samt årets forskydning i likvider og likvider ved årets begyndelse og slutning.

Pengestrøm fra driftsaktivitet

Pengestrøm fra driftsaktiviteten opgøres som årets resultat reguleret for ikke kontante driftsposter. Driftskapitalen omfatter omsætningsaktiver minus kortfristede gældsforpligtelser eksklusive de poster, der indgår i likvider.

Pengestrøm fra investeringsaktivitet

Pengestrøm fra investeringsaktiviteten omfatter betalinger i forbindelse med køb og salg af immaterielle, materielle og finansielle anlægsaktiver.

Pengestrøm fra finansieringsaktivitet

Pengestrøm fra finansieringsaktiviteten omfatter ændringer i størrelse eller sammensætning af aktiekapital og omkostninger forbundet hermed samt optagelse af lån samt afdrag på rentebærende gæld.

Likvider

Likvide midler omfatter likvide beholdninger samt kortfristede værdipapirer, der uden hindring kan omsættes til likvide beholdninger, og hvorpå der kun er ubetydelig risiko for værdiændringer.

Hoved- og nøgletaloversigt

Forklaring af nøgletal

Overskudsgrad	Resultat før finansielle poster x 100 / Nettoomsætning
Afkastningsgrad	Resultat før finansielle poster x 100 / Samlede aktiver
Forrentning af egenkapital	Ordinært resultat efter skat x 100 / Gennemsnitlig egenkapital

Resultatopgørelse 1. januar - 31. december 2012

	Note	2012	2011
		kr.	kr.
Nettoomsætning		64.898.897	61.926.247
Ændring i lagre		-129.846	-305.287
Andre eksterne omkostninger		<u>-21.760.323</u>	<u>-20.211.092</u>
Bruttoresultat		43.008.728	41.409.868
Personaleomkostninger	1	<u>-40.849.359</u>	<u>-38.695.070</u>
Resultat før af- og nedskrivninger		2.159.369	2.714.798
Af- og nedskrivninger af immaterielle og materielle anlægsaktiver		-1.456.534	-1.475.107
Andre driftsomkostninger		<u>0</u>	<u>-46.522</u>
Resultat før finansielle poster		702.835	1.193.169
Finansielle indtægter		111.082	321.260
Finansielle omkostninger		<u>-38.069</u>	<u>-1.488</u>
Resultat før skat		775.848	1.512.941
Skat af årets resultat		<u>0</u>	<u>0</u>
Årets resultat		<u>775.848</u>	<u>1.512.941</u>
Overført resultat		<u>775.848</u>	<u>1.512.941</u>
		<u>775.848</u>	<u>1.512.941</u>

Balance pr. 31. december 2012

	Note	2012	2011
		kr.	kr.
AKTIVER			
ANLÆGSAKTIVER			
Materielle anlægsaktiver	2		
Produktionsanlæg og maskiner		2.587.975	989.625
Andre anlæg, driftsmateriel og inventar		903.161	1.679.234
Indretning af lejede lokaler		0	0
Materielle anlægsaktiver under udførelse		42.269.837	2.500.000
		<u>45.760.973</u>	<u>5.168.859</u>
Anlægsaktiver i alt		<u>45.760.973</u>	<u>5.168.859</u>
OMSÆTNINGSAKTIVER			
Varebeholdninger			
Færdigvarer og handelsvarer		259.550	363.046
		<u>259.550</u>	<u>363.046</u>
Tilgodehavender			
Tilgodehavender fra salg og tjenesteydelser		316.466	555.625
Tilgodehavender hos tilknyttede virksomheder		4.467.196	1.378.185
Andre tilgodehavender		4.506.017	1.752.663
Periodeafgrænsningsposter		1.431.860	372.653
		<u>10.721.539</u>	<u>4.059.126</u>
Likvide beholdninger		<u>9.485.980</u>	<u>17.933.859</u>
Omsætningsaktiver i alt		<u>20.467.069</u>	<u>22.356.031</u>
AKTIVER I ALT		<u>66.228.042</u>	<u>27.524.890</u>

Balance pr. 31. december 2012

	Note	2012 kr.	2011 kr.
PASSIVER			
EGENKAPITAL			
	3		
Selskabskapital		1.000.000	1.000.000
Overført resultat		<u>10.556.180</u>	<u>9.780.354</u>
Egenkapital i alt		<u>11.556.180</u>	<u>10.780.354</u>
HENSATTE FORPLIGTELSER			
Andre hensættelser		<u>700.000</u>	<u>500.000</u>
Hensatte forpligtelser i alt		<u>700.000</u>	<u>500.000</u>
GÆLDSFORPLIGTELSER			
Langfristede gældsforpligtelser			
	4		
Gæld til realkreditinstitutter		<u>17.226.092</u>	<u>0</u>
		<u>17.226.092</u>	<u>0</u>
Kortfristede gældsforpligtelser			
Kortfristet del af langfristede gældsforpligtelser	4	350.000	0
Modtagne forudbetalinger fra kunder		1.062.500	647.000
Leverandører af varer og tjenesteydelser		14.143.928	3.349.414
Gæld til tilknyttede virksomheder		0	1.305.838
Anden gæld		10.689.342	9.442.284
Periodeafgrænsningsposter	5	<u>10.500.000</u>	<u>1.500.000</u>
		<u>36.745.770</u>	<u>16.244.536</u>
Gældsforpligtelser i alt		<u>53.971.862</u>	<u>16.244.536</u>
PASSIVER I ALT			
		<u>66.228.042</u>	<u>27.524.890</u>
Eventualposter m.v.	6		
Pantsætninger og sikkerhedsstillelser	7		
Nærtstående parter og ejerforhold	8		

Pengestrømsopgørelse 1. januar - 31. december 2012

	Note	2012	2011
		kr.	kr.
Periodens resultat		775.848	1.512.941
Reguleringer	9	1.383.521	1.201.857
Ændring i driftskapital	10	4.792.294	205.779
Pengestrømme fra drift før finansielle poster		6.951.663	2.920.577
Renteindbetalinger og lignende		111.082	321.260
Renteudbetalinger og lignende		-38.069	-1.488
Pengestrømme fra driftsaktivitet		7.024.676	3.240.349
Køb af materielle anlægsaktiver		-42.048.647	-3.268.873
Salg af immaterielle anlægsaktiver		0	184.351
Pengestrømme fra investeringsaktivitet		-42.048.647	-3.084.522
Nedbringelse af leasingforpligtelser		0	-238.852
Optagelse af gæld til realkreditinstitutter		17.576.092	0
Optagelse af gæld hos tilknyttede virksomheder		0	30.249
Modtaget tilskud fra TV Syds støtteforening		9.000.000	0
Pengestrømme fra finansieringsaktivitet		26.576.092	-208.603
Ændring i likvider		-8.447.879	-52.776
Likvider 1. januar 2012		17.933.859	17.986.635
Likvider 31. december 2012		9.485.980	17.933.859
Likvider specificeres således:			
Likvide beholdninger		9.485.980	17.933.859
Likvider 31. december 2012		9.485.980	17.933.859

Noter til årsregnskabet

	2012	2011
	kr.	kr.
1 Personaleomkostninger		
Lønninger	35.313.418	33.546.369
Pensionsforsikringer	3.231.046	3.059.205
Andre omkostninger til social sikring	601.533	557.115
Andre personaleomkostninger	<u>1.703.362</u>	<u>1.532.381</u>
	<u>40.849.359</u>	<u>38.695.070</u>
Heraf udgør vederlag til direktion og bestyrelse	<u>1.559.132</u>	<u>1.512.116</u>
Gennemsnitligt antal beskæftigede medarbejdere	<u>76</u>	<u>73</u>

Noter til årsregnskabet

2 Materielle anlægsaktiver

	Produktionsanlæg og maskiner	Andre anlæg, driftsmateriel og inventar	Indretning af leje- de lokaler	Materielle anlægs- aktiver under udfø- relse
Kostpris 1. januar 2012	11.178.777	10.760.298	3.335.757	2.500.000
Tilgang i årets løb	2.278.830	0	0	39.769.837
Afgang i årets løb	-34.616	-569.550	0	0
	<u>13.422.991</u>	<u>10.190.748</u>	<u>3.335.757</u>	<u>42.269.837</u>
Kostpris 31. december 2012				
Opskrivninger 1. januar 2012	0	0	0	0
	<u>0</u>	<u>0</u>	<u>0</u>	<u>0</u>
Af- og nedskrivninger 1. januar 2012	10.595.501	9.081.085	3.335.757	0
Årets afskrivninger	274.131	776.052	0	0
Tilbageførte ned- og afskrivninger på afhændede aktiver	-34.616	-569.550	0	0
	<u>10.835.016</u>	<u>9.287.587</u>	<u>3.335.757</u>	<u>0</u>
Regnskabsmæssig værdi 31. december 2012	<u>2.587.975</u>	<u>903.161</u>	<u>0</u>	<u>42.269.837</u>

3 Egenkapital

	Selskabskapital	Overført resultat	I alt
Egenkapital 1. januar 2012	1.000.000	9.780.332	10.780.332
Årets resultat	0	775.848	775.848
Egenkapital 31. december 2012	<u>1.000.000</u>	<u>10.556.180</u>	<u>11.556.180</u>

Noter til årsregnskabet

Selskabskapitalen specificerer sig således:-

2 -aktier á kr. 400.000	800.000
1 -aktier á kr. 200.000	<u>200.000</u>
	<u>1.000.000</u>

Der har ikke været ændringer i selskabskapitalen i de seneste 5 år.

4 Langfristede gældsforpligtelser

	Langfristet gæld			
	Gæld 1. januar 2012	31. december 2012	Afdrag næste år	Restgæld efter 5 år
Gæld til realkreditinstitutter	<u>0</u>	<u>17.576.092</u>	<u>350.000</u>	<u>16.090.000</u>
	<u>0</u>	<u>17.576.092</u>	<u>350.000</u>	<u>16.090.000</u>

5 Periodeafgrænsningsposter

Modtagne tilskud fra TV SYDs Støtteforening til nyinvesteringer er i årsregnskabet opført som en periodeafgrænsningspost under kortfristet gæld.

Periodeafgrænsningsposterne indtægtsføres løbende over den periode, som svarer til den forventede brugstid for aktiver, som er anskaffet for tilskuddet og i takt med afskrivningerne. Tilskuddet medtages under andre indtægter i resultatopgørelsen.

6 Eventualposter m.v.

Ingen

Operational leasing

Selskabet har indgået operationelle leje- og leasingaftaler for følgende beløb:

Restløbetid i 26 mdr. med en gennemsnitlig ydelse på tkr. 6, i alt t.kr 156.

Restløbetid 33 mdr. med en gennemsnitlig kvartalsvis ydelse på t.kr. 7, i alt t.kr. 58.

7 Pantsætninger og sikkerhedsstillelser

Til sikkerhed for gæld til realkreditinstitutter, t.kr. 18.080, er der givet pant i grunde og bygninger, hvis regnskabsmæssige værdi pr. 31/12 2012 udgør t.kr. 42.270. Af selskabets øvrige materielle anlægsaktiver, hvis regnskabsmæssige værdi pr. 31/12 2012 udgør t.kr. 3.491, skønnes t.kr. 0 at være omfattet af pantsætningen.

Noter til årsregnskabet

8 Nærtstående parter og ejerforhold

Ejerforhold

Den selvejende institution TV SYD's Fond, El-vej 2b, 6000 Kolding ejer hele aktiekapitalen (nom. kr. 1.000.000)

	2012	2011
	kr.	kr.
9 Pengestrømsopgørelse - reguleringer		
Finansielle indtægter	-111.082	-321.260
Finansielle omkostninger	38.069	1.488
Af- og nedskrivninger inklusiv tab og gevinst ved salg	<u>1.456.534</u>	<u>1.521.629</u>
	<u>1.383.521</u>	<u>1.201.857</u>
 10 Pengestrømsopgørelse - ændring i driftskapital		
Ændring i varebeholdninger	103.496	305.287
Ændring i tilgodehavender	-3.573.402	163.684
Ændring i andre hensatte forpligtelser	200.000	500.000
Ændring i leverandører m.v.	<u>8.062.200</u>	<u>-763.192</u>
	<u>4.792.294</u>	<u>205.779</u>