



Hvorfor vente længere end nødvendigt på skadestuen?

Du kan både se forventet ventetid, og hvor langt du har til skadestuer og skadeklinikker i regionen. Du får oplyst den nærmeste skadestue og kan altid finde mere information på skadestuernes og skadeklinikker-nes undersider.

Du får altid listen over stederne i Region Syddanmark sorteret efter den nærmeste.

Find den rette hjælp på telefonen

I Region Syddanmarks akuthjælp-app kan du få de nødvendige informationer, hvis du eksempelvis har brug for en vagttandlæge i forbindelse med tandpine.

App'en finder lynhurtigt adresse, telefonnummeret og åbningstiderne i et let og overskueligt layout, så du hurtigt kan komme i kontakt med tandlægen.



Hent hjælpen, før du skal bruge den



Sådan henter du akuthjælp-app'en

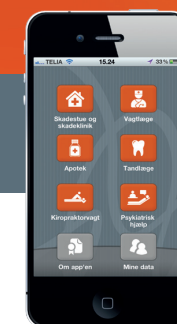
Du kan hente akuthjælp-app'en til din iPhone via App-store og til din Android-telefon via Android Market.

Du kan også sende en sms med teksten: "hentapp akuthjælp" – til 1272.

Eller du kan downloade app'en ved at scanne QR-koden her på siden med din telefon. Hvis du mangler en scanner på din telefon så send en sms med: "hentapp scan" – til 1272.



Læs mere om applikationen, funktioner og muligheder på: regionsyddanmark.dk/akutapp



Hvad har du brug for? En skadestue, apoteket, en kiropraktor eller måske tandlægevagten? Med akuthjælp-app'en får du overblikket.



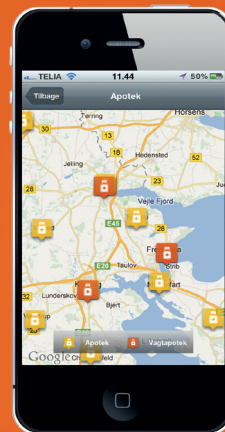
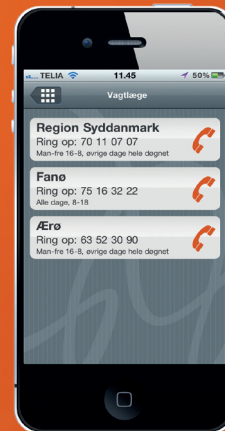


Ondt her eller der?

Hav altid regionens tre vagtlægenumre med dig, hvis du skal have fat i vagtlægen.

Både læger, tandlæger og kiropraktorer har vagtordninger, så du ikke behøver vente til kontortid.

Du kan ringe direkte op fra akuthjælp-app'en til den vagtlæge, du vælger.



Find ud af, hvor medicinen kan købes

Du kan hurtigt finde de nærmeste apoteker og se, om de har en vagtordning – du får også et telefonnummer til vagtapoteket, så du kan ringe og høre om åbningstider m.m.

Akuthjælp-app'en kan vise dig vej til den valgte destination ved hjælp af Google Maps.

Hav det vigtige lige ved hånden

På app'en har du selv mulighed for at taste f.eks. din blodtype eller dine allergier ind i "mine data" – så har du de vigtige oplysninger lige i nærheden i enhver nødsituation.

